

ATIVIDADES DA SEMANA DE 23/08 A 27/08

JARDIM II - PRESERVAÇÃO DOS ANIMAIS

1 – ESCRITA ESPONTÂNEA

Objetivos:

- PRODUZIR ESCRITA ESPONTÂNEA, UTILIZANDO LETRAS COMO MARCAS GRÁFICAS.
- LEVANTAR HIPÓTESES EM RELAÇÃO À LINGUAGEM ESCRITA, REALIZANDO REGISTROS POR MEIO DE ESCRITA ESPONTÂNEA.

DESENVOLVIMENTO:



Vamos lembrar as regrinhas para a escrita espontânea da criança?

- Estas propostas de escrita precisam sempre respeitar a criança, deixar que ela escreva do seu jeito.

- Não é necessário corrigir, segurar em sua mão para orientar, nem mesmo ditar quais letras precisa utilizar para escrever as palavras. A reflexão será feita de acordo com as experiências que ela já tem com a escrita.

ANIMAIS DA FAZENDA

ESCREVA O NOME DOS ANIMAIS DO SEU JEITINHO:



FONTE DA IMAGEM: Arquivo pessoal

AO FINAL DA ATIVIDADE, TIRE UMA FOTO E MANDE PARA A PROFESSORA.

2 – LETRAS MÓVEIS


Objetivo:

- APROPRIAR-SE, GRADATIVAMENTE, DA ESCRITA ATRAVÉS DE SITUAÇÕES DE LETRAMENTO;

DESENVOLVIMENTO:

AGORA COM APOIO DO ALFABETO MÓVEL, VAMOS MONTAR O NOME DE ALGUNS ANIMAIS:

FAZER COMO NA IMAGEM ABAIXO:



FONTE DA IMAGEM: ARQUIVO PESSOAL

1. AGORA ESCOLHA ENTRE ELES UM DESTES ANIMAIS QUE VOCÊ MAIS GOSTA, FAÇA UM DESENHO DELE.

NÃO ESQUEÇA DE REGISTRAR UMA FOTO DE SUA ATIVIDADE E ENVIAR PARA A SUA PROFESSORA.

3 – CADA ANIMAL TEM SUA CASA

Objetivo:

- IDENTIFICAR A CASA DE CADA ANIMAL.

DESENVOLVIMENTO:

ESCREVA SEU NOME, A DATA E SUA TURMA NA FOLHA, DEPOIS PINTE E LIGUE CADA ANIMAL À SUA CASA.



FONTE DA IMAGEM: Arquivo pessoal

OBS: AS ATIVIDADES PROPOSTAS FORAM ENTREGUES IMPRESSAS NA ESCOLA.

NÃO ESQUEÇA DE REGISTRAR UMA FOTO DE SUA ATIVIDADE E ENVIAR PARA A SUA PROFESSORA.

4 – CAÇA - PALAVRAS

Objetivos:



- DESENVOLVER COMPORTAMENTO LEITOR;

DESENVOLVIMENTO:

ESCREVA SEU NOME, A DATA E SUA TURMA NA FOLHA, DEPOIS PROCURE NO CAÇA-PALAVRAS O NOME DOS ANIMAIS:

(COELHO, PATO, TARTARUGA, LEÃO, ABELHA, RATO, VACA, BALEIA, LOBO, SAPO)

CAÇA PALAVRAS



FONTE DA IMAGEM: ARQUIVO PESSOAL

NÃO ESQUEÇA DE REGISTRAR UMA FOTO DE SUA ATIVIDADE E ENVIAR PARA A SUA PROFESSORA.


5 – VAMOS COLOCAR EM ORDEM OS ACONTECIMENTOS ABAIXO?

Objetivos:

- DESCREVER E REFLETIR SOBRE SEQUÊNCIAS DE FATOS
- PARTICIPAR DE SITUAÇÕES QUE ENVOLVAM NÚMEROS E SEQUÊNCIA DE ACONTECIMENTOS.

DESENVOLVIMENTO:

ESCREVA SEU NOME, A DATA E SUA TURMA NA FOLHA, DEPOIS NUMERE DE ACORDO COM A SEQUÊNCIA DOS FATOS:



FONTE DA IMAGEM: Arquivo pessoal

DEVERÃO FAZER UMA FOTO DA ATIVIDADE E ENVIAR PARA PROFESSORA NO GRUPO.

**OBS: AS ATIVIDADES IMPRESSAS FORAM ENTREGUES PELA ESCOLA
(NÃO É NECESSÁRIO IMPRIMIR)**