

ATIVIDADES DA SEMANA, DE 13 A 17 DE SETEMBRO – JARDIM I

QUERIDAS FAMILIAS, NESSA SEMANA TRABALHAREMOS O TEMA: “SENTIMENTOS E EMOÇÕES”. VAMOS DAR UMA ATENÇÃO MAIOR AO QUE SENTIMOS, COM ATIVIDADES VOLTADAS AO AUTOCONHECIMENTO, DIÁLOGO E EMPATIA.



FONTE [HTTPS://WWW.MAGAZINE-HD.COM/APPS/WP/WP-CONTENT/UPLOADS/2015/11/INSIDE-OUT.JPG](https://www.magazine-hd.com/apps/wp/wp-content/uploads/2015/11/inside-out.jpg)

1 – (13/09) MEDO

OBJETIVO: DESENVOLVER ALGUNS COMPORTAMENTOS LEITORES. OUVIR HISTÓRIAS E SE MANIFESTAR A RESPEITO DELAS. APRENDER A LIDAR COM SEUS SENTIMENTOS.

DESENVOLVIMENTO DA ATIVIDADE:


1- ASSISTA AO VÍDEO CONTANDO A HISTÓRIA “TENHO MEDO MAIS DOU UM JEITO”

LINK: <https://www.youtube.com/watch?v=sSWoNnwuOdo>

2- NO CADERNO FAÇA AS EXPRESSÕES DOS EMOJIS ABAIXO. MOSTRE CADA UM A CRIANÇA E CONVERSE COM ELA SOBRE O QUE PODE SIGNIFICAR CADA UM.

3- OBSERVANDO O PERSONAGEM DA HISTÓRIA, PINTE QUAL EMOJIS REPRESENTA O SENTIMENTO QUE O PERSONAGEM DEMONSTROU QUANDO SENTIA MEDO. PINTE-O DE **VERMELHO**.

4- PINTE DE **AMARELO** O EMOJIS QUE REPRESENTA O SENTIMENTO QUE ELE TEM QUANDO ENTENDEU QUE O MEDO PASSA QUANDO APRENDEMOS A LIDAR COM ELE.



2- (14/09) ATIVIDADE IMPRESSA: TRABALHANDO AS EMOÇÕES


OBJETIVO: OBSERVAR A FISIONOMIA DOS PERSONAGEM E ASSOCIAR COM AS CARINHAS DAS EMOÇÕES.

DESENVOLVIMENTO: ESSA SEMANA ESTAMOS CONHECENDO AS DIVERSAS FORMAS DE EMOÇÕES, QUE É A MANEIRA DE NOS EXPRESSAR DIANTE DE ALGUMAS SITUAÇÕES.

NA ATIVIDADE DE HOJE USAREMOS A ATIVIDADE IMPRESSA QUE VOCÊS RECEBERAM NO KIT DE ATIVIDADES.

VOCÊS DEVERÃO OBSERVAR AS CARACTERÍSTICAS DOS PERSONAGENS E ASSOCIAR COM QUAL CARINHA REPRESENTA AQUELA EMOÇÃO.

FAÇA UMA LINHA DO PERSONAGEM ATÉ A CARINHA PARA DEIXAR REGISTRADO.



REGISTRE A ATIVIDADE COM FOTO E ENVIE PARA SUA PROFESSORA!

3- (15/09) O MONSTRO DAS CORES

OBJETIVO: DESENVOLVER ALGUNS COMPORTAMENTOS LEITORES. OUVIR HISTÓRIAS E SE MANIFESTAR A RESPEITO DELAS. APRENDER A LIDAR COM SEUS SENTIMENTOS.

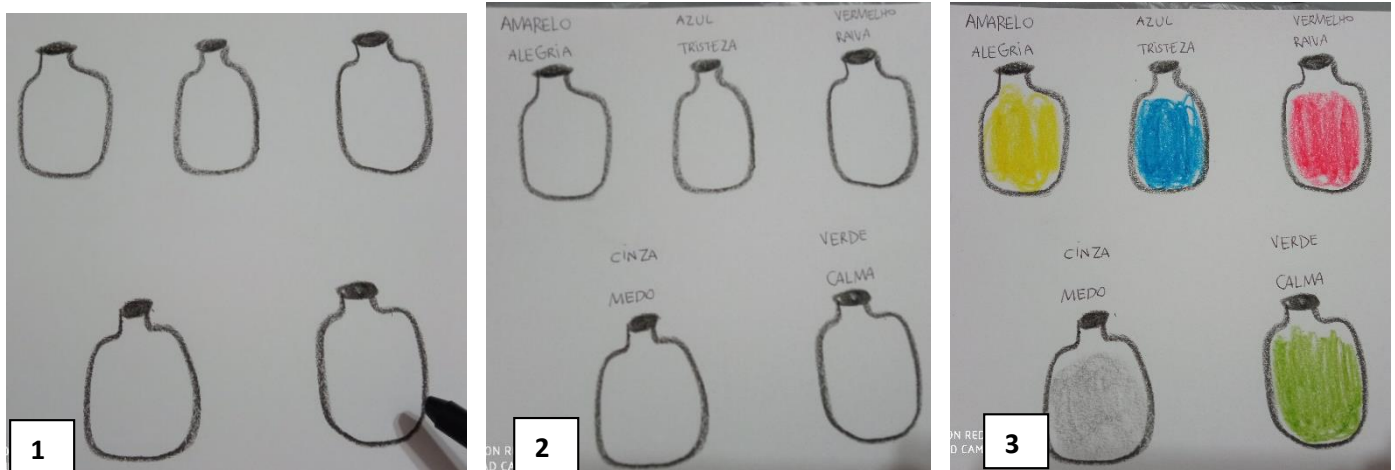
DESENVOLVIMENTO DA ATIVIDADE:

1- ASSISTA AO VÍDEO QUE CONTA A HISTÓRIA “O MONSTRO DAS CORES” PRESTANDO ATENÇÃO NO QUE SIGNIFICA CADA COR.

LINK: https://www.youtube.com/watch?v=SXsErgr_GfE

2- DESENHE CINCO POTES ESCRITO O NOME DAS CORES E OS SENTIMENTOS QUE CADA UMA REPRESENTA.

3- PEÇA PARA CRIANÇA RELEMBRAR AS CORES QUE APARECEM NA HISTÓRIA E O SENTIMENTO QUE CADA UMA REPRESENTA. DEPOIS PINTE OS POTES NAS CORES MENCIONADAS.



4 – (16/09) MONSTROS DAS CORES COM ROLO DE PAPEL

OBJETIVOS: MANUSEAR, EXPLORAR E UTILIZAR MATERIAIS DIVERSOS. APRENDER A LIDAR COM SEUS SENTIMENTOS.

DESENVOLVIMENTO DA ATIVIDADE:

ESCOLHA UM DOS MONSTROS DA HISTÓRIA MONSTROS DAS CORES PARA REPRODUZIR USANDO ROLO DE PAPEL HIGIÊNICO E TINTA.

MANDE UMA FOTO E UM ÁUDIO DIZENDO QUAL SENTIMENTO ELE REPRESENTA E POR QUE VOCÊ ESCOLHEU.



FONTE: [HTTPS://I.PINIMG.COM/564X/47/C3/1A/47C31A717C80EB34C73C5BF53583BDBC.JPG](https://i.pinimg.com/564x/47/c3/1a/47c31a717c80eb34c73c5bf53583bdbc.jpg)

5 – (17/09) ATIVIDADE IMPRESSA: VAMOS FALAR SOBRE OS SENTIMENTOS?

OBJETIVOS: DESENVOLVER COMPORTAMENTO LEITOR. OUVIR HISTÓRIAS E SE MANIFESTAR A RESPEITO DELAS. APRENDER A LIDAR COM SEUS SENTIMENTOS.


DESENVOLVIMENTO DA ATIVIDADE:

1-ASSISTA AO VÍDEO ONDE A PROFESSORA DANI FALA SOBRE OS SENTIMENTOS E NOSSAS EXPRESSÕES.

LINK <https://youtu.be/hpkui7KwmCl>

2- DEPOIS REALIZE A ATIVIDADE ABAIXO, PINTE, RECORTE E MONTE O DADO.

3- BRINQUE COM A FAMÍLIA, JOGANDO O DADO E DIZENDO EM QUE MOMENTO VOCÊS SE SENTIRAM COMO A FIGURA DO DADO.



FONTE [HTTPS://BR.PINTEREST.COM/PIN/4925880829720715/](https://br.pinterest.com/pin/4925880829720715/) ACESSADO EM 13 OUT 20