

DE 03 A 14 DE MAIO

A CRIANÇA NO MUNDO: ALIMENTAÇÃO, FAMÍLIA E CULTURA

TURMAS: MINI GRUPO/ MATERNAL - PARCIAL

PROFESSORA: JULIANA GOMES SANTOS DA COSTA

JUSTIFICATIVA

A ALIMENTAÇÃO SAUDÁVEL É TEMA IMPORTANTE NA EDUCAÇÃO INFANTIL, ALÉM DE SER NECESSÁRIA A COMPREENSÃO DO ALIMENTO COMO AQUELE QUE NOS MANTEM SAUDÁVEIS, NA EDUCAÇÃO INFANTIL (MINIGRUPO[1]) BUSCA-SE QUE A CRIANÇA POSSA EXPERIMENTAR DIFERENTES ALIMENTOS; COMER SEM A AJUDA, USAR TALHERES ADEQUADAMENTE E CONVERSAR COM COLEGAS NA MESA. AINDA É ESPERADO NA EDUCAÇÃO INFANTIL (MATERNAL[2]) QUE AS CRIANÇAS DESENVOLVAM PERCEPÇÕES: AUDITIVAS, OLFATIVAS, TÁTEIS, GUSTATIVAS E VISUAIS; SERVIR-SE SOZINHA DE ALIMENTOS QUE NÃO LHE CAUSEM RISCO; COMER SEM AJUDA, USAR TALHERES ADEQUADAMENTE.

A FAMÍLIA NESSE MOMENTO DE PANDEMIA ESTÁ EM DIÁLOGO CONSTANTE COM A ESCOLA/PROFESSORAS E COM ISSO MAIS DO ANTES TEMOS A CERTEZA DA NECESSÁRIA DISCUSSÃO E ENSINO SOBRE O CONCEITO DE FAMÍLIA, A DIVERSIDADE QUE ENCONTRAMOS QUANDO TRATAMOS SOBRE FAMÍLIAS E A QUESTÃO CULTURAL QUE ESTÁ POSTA SOBRE TAL CONCEITO, ALÉM DA RELAÇÃO ENTRE ALIMENTAÇÃO E FAMÍLIA. ENCONTRAMOS COMO OBJETIVO PARA MINIGRUPO/MATERNAL[3]: ENTENDER E ATENDER REGRAS SIMPLES DE CONVIVÊNCIA; CONHECER E RECONHECER AS PESSOAS QUE LHE CUIDAM; PARTILHAR SENTIMENTOS E RESPEITAR A DIVERSIDADE E COOPERAR EM DIFERENTES TAREFAS. NOS ALIMENTAMOS CULTURALMENTE COM A NOSSA

FAMÍLIA, É UMA ATIVIDADE COLETIVA QUE FAZEMOS DIARIAMENTE E RESERVAMOS EM DATAS ESPECIAIS OS PRATOS MAIS CONHECIDOS E FEITOS POR NOSSA FAMÍLIA. EM MAIO QUANDO TEMOS AS MÃES EM DESTAQUE A REUNIÃO FAMILIAR TRAZ PRATOS ESPECIAIS E COM HISTÓRIAS, NESSE MOMENTO DE PANDEMIA QUE ESTAMOS EM GRUPOS MENORES E NOSSAS REFEIÇÕES SENDO FEITAS EM CASA VAMOS FALAR DE FAMÍLIA E ALIMENTAÇÃO SAUDÁVEL.

OBJETIVOS

- PARTICIPAR DE SITUAÇÕES DE LEITURA;
- CONHECER PRATOS ESPECIAIS FEITOS PELA FAMÍLIA;
- TRABALHAR O CONCEITO DE FAMÍLIA, ORIGEM/REGIONALIDADE;
- RECONHECER A IMPORTÂNCIA DE UMA ALIMENTAÇÃO VARIADA, PRIORIZANDO ALIMENTOS SAUDÁVEIS;
- RECONHECER ALIMENTOS A PARTIR DA ARTE;
- EXPLORAR E MANIPULAR OBJETOS DE DIFERENTES CARACTERÍSTICAS.

[1] Consta no Currículo da Educação infantil do município de Hortolândia (2017) p. 60.

[2] Consta no Currículo da Educação Infantil do município de Hortolândia (2017) p. 64-65

[3] Consta no Currículo da Educação Infantil do município de Hortolândia (2017) p. 60 e 64.

AS PROFISSÕES

NO DIA 01 DE MAIO COMEMORAMOS O DIA DO TRABALHADOR, PARA HOMENAGEAR AS PESSOAS QUE CONTRIBUEM PARA A FORMAÇÃO DO PAÍS. QUANDO CHEGAMOS NA VIDA ADULTA SEGUIMOS PARA UMA PROFISSÃO E EXERCEMOS UM TRABALHO, SEJA ELE DENTRO OU FORA DE CASA. ENTRE AS MUITAS PROFISSÕES CONHECIDAS ESTÃO:

PROFESSORES



BOMBEIROS



CIENTISTAS



PROFISSIONAIS DA SAÚDE
(MÉDICOS, ENFERMEIROS)



TRABALHADORAS DO LAR



E VOCÊ JÁ SABE QUAL PROFISSÃO VAI SEGUIR?

AGRICULTURA



VAMOS CONHECER HOJE UM TRABALHADOR DO CAMPO, O AGRICULTOR.


NA OBRA DE CÂNDIDO PORTINARI “O LAVRADOR DE CAFÉ” MOSTRA UM POUCO SOBRE UMA PROFISSÃO TÃO IMPORTANTE PARA A NOSSA SOBREVIVÊNCIA: O AGRICULTOR. NO QUADRO O HOMEM TRABALHA EM UMA PLANTAÇÃO DE CAFÉ, MAS EXISTEM DIFERENTES TIPOS DE PLANTAÇÃO COMO DE : ARROZ, BATATA, MANDIOCA, DIVERSAS FRUTAS E MUITO MAIS.

VAMOS APRENDER MAIS SOBRE A PROFISSÃO DE AGRICULTOR?

LINK: <https://www.youtube.com/watch?v=HHHzvUBaMSU>

A CESTA DA DONA MARICOTA


VAMOS CONHECER ESSA HISTÓRIA E DESCOBRIR O QUE DONA MARICOTA COMPROU? NA SUA CASA TAMBÉM TEM ESSAS VERDURAS, LEGUMES E FRUTAS? QUAIS QUE ESTÃO NA CESTA DE DONA MARICOTA QUE VOCÊ MAIS GOSTA?



LINK: <https://www.youtube.com/watch?v=901SNLf2GWc>

BOIZINHO DE CHUCHU

VOU TE CONTAR UMA BRINCADEIRA QUE ALGUÉM NA SUA CASA PODE CONHECER E SE NINGUÉM CONHECE VAMOS APRENDER AGORA E NOSSOS BOIZINHOS FAZER. TEM UMA BRINCADEIRA ANTIGA, DA INFÂNCIA DE MUITA TIA E AVÓ, BOIZINHOS DE CHUCHU E DE BATATA.



UMA AUTORA DE LITERATURA INFANTIL BRINCAVA COM BOIZINHOS ASSIM E VEM APRESENTAR PRA VOCÊ E PRA MIM:

“FAZÍAMOS ESSES BRINQUEDOS DE INTERIOR, DE QUINTAL, QUE HOJE NEM SEI MAIS SE SÃO USADOS NO INTERIOR. BOIZINHO DE CHUCHU: PEGA UM CHUCHU, ESPETA QUATRO PALITOS (PODE SER DE FÓSFORO), FURA OLHINHO, BOQUINHA, PÕE UM CHIFRE, É UM BOIZINHO. FAZÍAMOS BOI, VACA, OVELHA, COM BATATA, CHUCHU. FAZÍAMOS UMA FAZENDA E BRINCÁVAMOS MUITO.” (SONIA JUNQUEIRA)



LINK: <http://prachuchu.blogspot.com/2009/12/bozinho-de-chuchu.html>

FAMÍLIAS

CADA FAMÍLIA TEM SEU JEITO, CADA FAMÍLIA TEM SEUS COSTUMES E SÃO TODAS ESPECIAIS. VAMOS CONHECER O LIVRO DA FAMÍLIA.



O LIVRO DA FAMÍLIA – LINK: https://youtu.be/1_J8b_cRGGc

GOSTOU DA HISTÓRIA QUE LEU? NELA PODEMOS VER COMO SÃO DIVERSAS AS FAMÍLIAS, E A SUA FAMÍLIA COMO É, SE PARECE COM ALGUMA DO LIVRO?

TODO MUNDO NA SUA CASA COMEM AS MESMAS COISAS?

EM DIAS ESPECIAIS (DE FESTA OU COMEMORAÇÃO) VOCÊS GOSTAM DE COMER O QUE?


QUAIS SÃO AS DATAS ESPECIAIS PARA SUA FAMÍLIA?

NO SEGUNDO DOMINGO DO MÊS DE MAIO É COMEMORADO O **DIA DAS MÃES**, UMA DATA PARA LEMBRAR E HOMENAGEAR A MULHER DA NOSSA FAMÍLIA QUE CUIDA DE NÓS, SEJA ELA A MÃE BIOLÓGICA OU NÃO, AVÓ OU TIA. COMO É BOM TER QUEM CUIDA DA GENTE NÃO É MESMO?

ÁRVORE GENEALÓGICA DA MINHA FAMÍLIA

MONTAR UMA ARVORE GENEALÓGICA É MUITO MAIS FÁCIL DO QUE PARECE E VOCÊ PODE FAZER EM QUALQUER LUGAR E UTILIZANDO DIVERSOS MATERIAIS. AO FINALIZAR A MONTAGEM DA ÁRVORE A CRIANÇA CONSEGUE TER A VISUALIZAÇÃO CONCRETA DA ESTRUTURA DE SUA FAMÍLIA E COMO SE DÁ OS GRAUS DE PARENTESCO.

COMO FAZER? BEM, AI VAI DEPENDER DO MATERIAL QUE VOCÊ TEM EM CASA. AÍ VÃO ALGUMAS DICAS OU FAÇA DO SEU JEITO.



MEU PRATO MONTADO



TODOS OS DIAS NOS ALIMENTAMOS COM EM CASA COM NOSSA FAMÍLIA. ALGUÉM COZINHA OS ALIMENTOS E AJUDA A FAZER O SEU PRATO DE COMIDA COM MUITO CARINHO, NÃO É MESMO? QUEM NA SUA CASA FAZ A COMIDA QUE VOCÊ COME?

CONTE PARA NÓS, QUAL É O SEU PRATO DE COMIDA PREFERIDO? MONTE SEU PRATO DE ALMOÇO OU JANTAR E MANDE UMA FOTO PARA PROFESSORA.



POMAR

LINK: <https://www.youtube.com/watch?v=kfinwr3A9fg>

CONHEÇA ESSA MÚSICA, CANTE E APRENDA, TOQUE COM O QUE TIVER AÍ NA SUA CASA E SE DIVIRTA COM TODAS ESSAS FRUTAS...



BANANA, BANANEIRA
GOIABA, GOIABEIRA
LARANJA, LARANJEIRA
MAÇÃ, MACIEIRA

MAMÃO, MAMOEIRO
ABACATE, ABACATEIRO
LIMÃO, LIMOEIRO
TOMATE, TOMATEIRO
CAJU, CAJUEIRO
UMBU, UMBUZEIRO

MANGA, MANGUEIRA
PERA, PEREIRA
AMORA, AMOREIRA
PITANGA, PITANGUEIRA
FIGO, FIGUEIRA

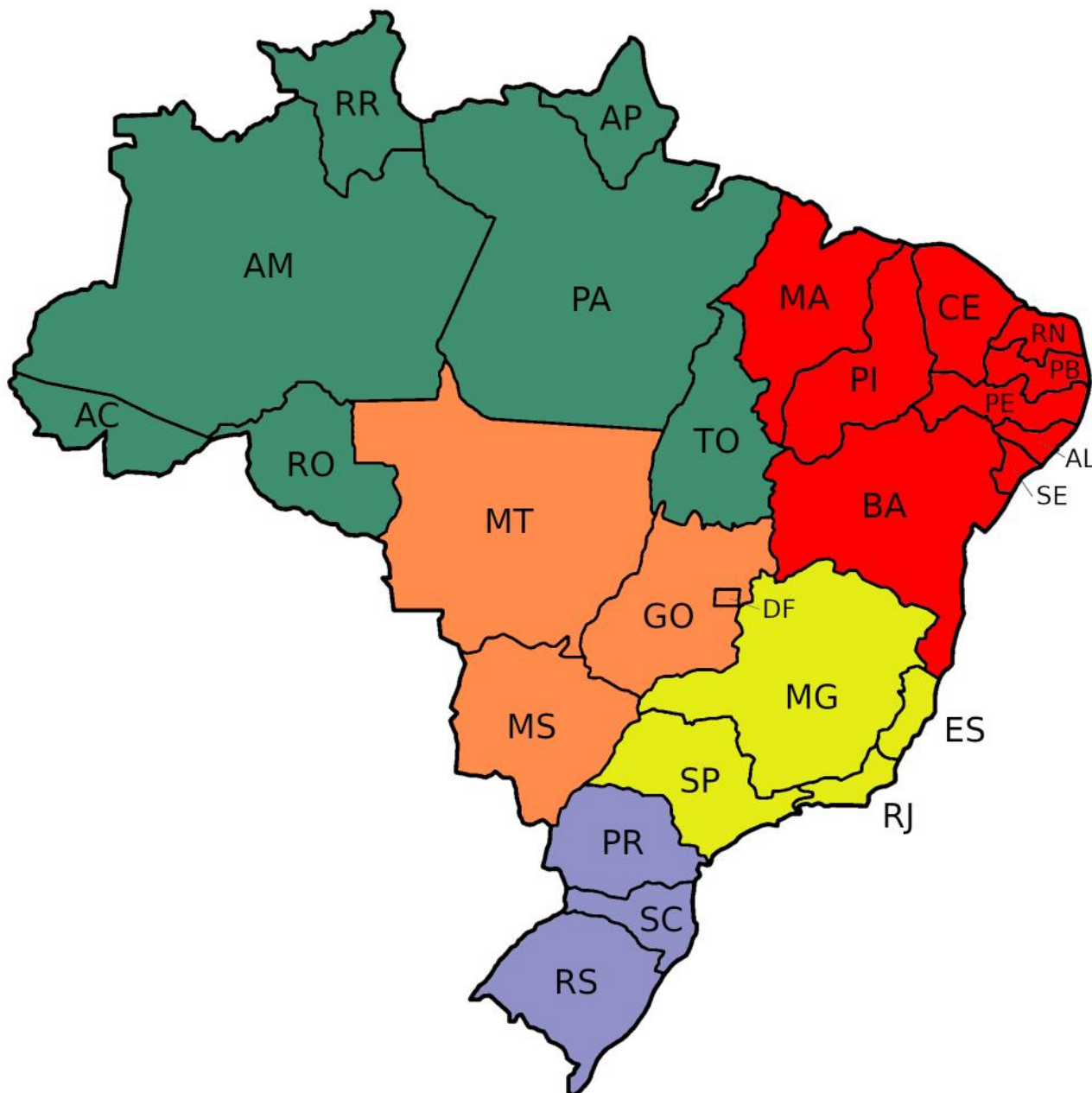
MEXERICA, MEXERIQUEIRA

AÇAÍ, AÇAIZEIRO
SAPOTI, SAPOTIZEIRO
MANGABA, MANGABEIRA
UVA, PARREIRA

COCO, COQUEIRO
INGÁ, INGAZEIRO
JAMBO, JAMBUZEIRO
JABUTICABA, JABUTICABEIRA
(PALAVRA CANTADA)

ORIGEM DA MINHA FAMÍLIA, REGIÃO E CULINÁRIA

O BRASIL É MUITO GRANDE E AS FAMÍLIAS TÊM ORIGENS DIFERENTES, PODEM VIR DO NORTE, DO NORDESTE, CENTRO-OESTE, DO SUL OU DO SUDESTE. VOCÊ MORA NA REGIÃO SUDESTE E SUA CIDADE ESTÁ NO ESTADO DE SÃO PAULO, MAS CONVERSE COM SUA FAMÍLIA E DESCUBRA DE QUE COR DESSE MAPA PERTENCE SEUS FAMILIARES MAIS ANTIGOS.



VOCÊ AGORA SABE SUA ORIGEM. NESSA REGIÃO O QUE AS PESSOAS MAIS GOSTAM DE COMER? QUAL A ALIMENTAÇÃO DESSA POPULAÇÃO?

RELEITURA DA PINTURA GAMELA COM FRUTAS (3644)

VAMOS APRECIAR ESTA PINTURA DE MADIANO TOMEI, DE 1986, OBSERVE QUAIS FRUTAS ESTÃO NESSA PINTURA.



FRUTAS SÃO ALIMENTOS RICOS EM NUTRIENTES QUE CONTRIBUEM PARA NOSSA SAÚDE. PRECISAMOS TER UM CARDÁPIO VARIADO E AS FRUTAS DEVEM FAZER PARTE DA NOSSA ROTINA ALIMENTAR.

EXPERIMENTE FRUTAS DIFERENTES E DESCUBRA NOVOS SABORES.

AGORA ESCOLHA DIFERENTES MATERIAIS (MASSINHA, LÁPIS, GIZ, ELEMENTOS DA NATUREZA (TERRA, FOLHAS, GALHOS) E FAÇA SUA GAMELA DE FRUTAS, FAÇA A RELEITURA DA PINTURA COM O QUE ENCONTRAR. SEJA ARTISTA!

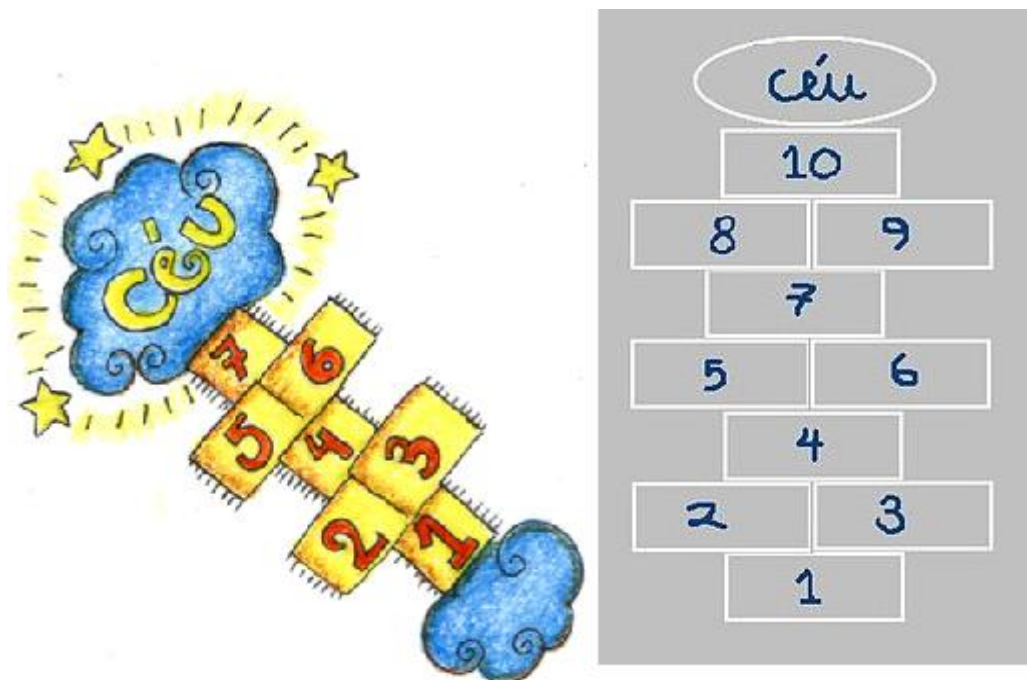
MASSINHA CASEIRA

RECEITA:

- 1/4 XÍCARA DE SAL
- 1 XÍCARAS DE FARINHA DE TRIGO
- ATÉ 100ML DE ÁGUA (COLOQUE AOS POUÇOS)
- 1 COLHERES DE SOPA DE ÓLEO (NÃO COLOQUE MUITO, DESANDA)
- CORANTE ALIMENTÍCIO OU PÓ PARA SUÇO.

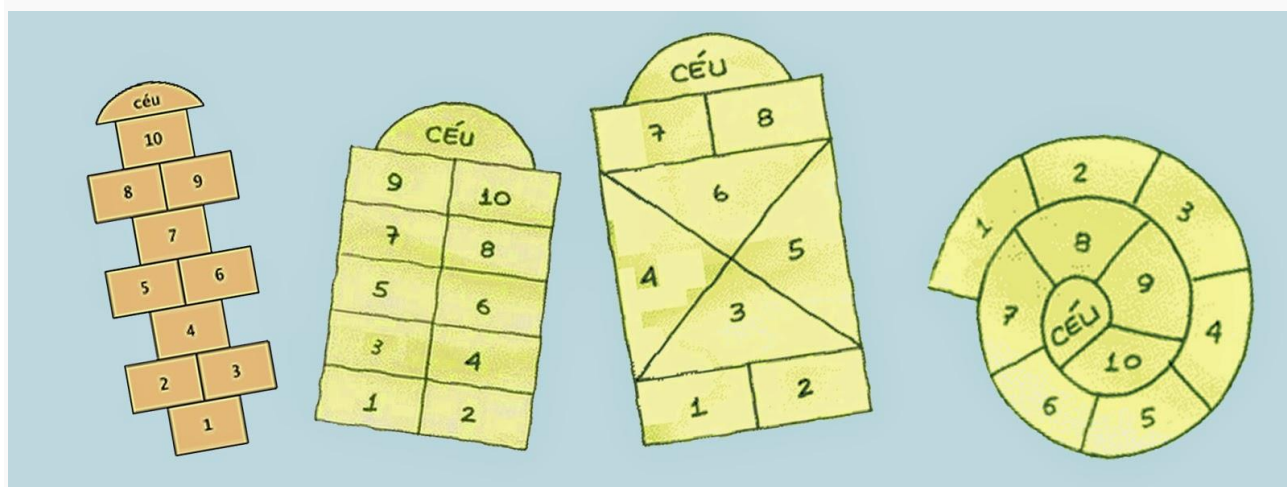
EM UMA VASILHA GRANDE MISTURE A FARINHA E O SAL, O CORANTE OU PÓ E ADICIONE O **ÓLEO E A ÁGUA AOS POUÇOS**, ATÉ FORMAR UMA MASSA HOMOGÊNEA. SE FICAR MUITO MOLE VOCÊ ADICIONE MAIS FARINHA, SE SECA MAIS ÁGUA.

AMARELINHA



VOCÊ JÁ BRINCOU DE AMARELINHA? VAMOS EM CASA FAZER JUNTO COM A FAMÍLIA UMA AMARELINHA BEM DIVERTIDA E APRENDER A PULAR E CONTAR?

A BRINCADEIRA DA AMARELINHA É UMA BRINCADEIRA MUITO ANTIGA QUE É ÓTIMA PARA DESENVOLVER A NOÇÃO DE RESPEITO ÀS REGRAS E A ESPERAR PELA VEZ. A AMARELINHA MAIS TRADICIONAL É AQUELA FEITA NO CHÃO COM GIZ.



AMARELINHA – CLIPE MUSICAL INFANTIL EDUCATIVO ANIMAZOO! - LINK:

<https://www.youtube.com/watch?v=Nk6x6LTp92w>

DADOS BIBLIOGRÁFICOS

AS PROFISSÕES.

FONTE DAS IMAGENS: www.ideiacriativa.com

AGRICULTURA

IMAGEM: O LAVRADOR DE CANDIDO PORTINARI

FONTE: <https://www.culturagenial.com/o-lavrador-de-cafe-candido-portinari-analise/>

LINK: <https://www.youtube.com/watch?v=HHHzvUBaMSU>

A CESTA DA DONA MARICOTA

IMAGEM:

https://www.google.com/search?q=CESTA+DA+DONA+MARICOTA&sxsrf=ALeKk01TDpg_oEt-NN1Qwhpxk8n1bbvV-uw:1619743280061&source=lnms&tbm=isch&sa=X&ved=2ahUKEwip7db23aTwAhWHHbkGHajhBHQQ_AUoAXoECAEQAw&biw=1366&bih=657#imgsrc=rV-PhTlguvegTM

LINK: <https://www.youtube.com/watch?v=901SNLf2GWc>

BOIZINHO DE CHUCHU

IMAGEM 1: <https://www.colegiologosofico.com.br/noticias/76086/historia-e-criatividade-ampliam-o-conhecimento-do-infantil-5>

IMAGEM 2: http://te-lule.blogspot.com/2010/07/blog-post_12.html

LINK: <http://prachuchu.blogspot.com/2009/12/boizinho-de-chuchu.html>

FAMÍLIAS

O LIVRO DA FAMÍLIA – LINK: https://youtu.be/1_J8b_cRGGc

RELEITURA DA PINTURA GAMELA COM FRUTAS

VAMOS APRECIAR ESTA PINTURA DE MADIANO TOMEI, DE 1986

FONTE: <https://galeriandre.com.br/obras-interna/1107/gamela-com-frutas>

AMARELINHA

IMAGEM1: <https://revistacrescer.globo.com/Quintal/Brincadeira-boa/noticia/2013/03/brincadeiras-amarelinha.html>

IMAGEM 2: <https://pt.wikipedia.org/wiki/Amarelinha>

IMAGEM 3: <http://jogobrincaideiracultura.blogspot.com/2014/05/amarelinha.html>

MUSICA ANIMAZOO!

LINK: <https://www.youtube.com/watch?v=Nk6x6LTp92w>

MEU PRATO MONTADO

IMAGEM 1: <https://mundoeducacao.uol.com.br/psicologia/familia.htm>

IMAGEM 2: <https://www.tudodesenhos.com/d/almoco-em-familia>

POMAR

IMAGEM E MÚSICA: <https://www.youtube.com/watch?v=kfinwr3A9fg>

ORIGEM DA MINHA FAMÍLIA, REGIÃO E CULINÁRIA

IMAGEM: <https://br.pinterest.com/pin/810085051711346383/>

ÁRVORE GENEALÓGICA DA MINHA FAMÍLIA.

FONTE: <https://www.atividadeseducacaoinfantil.com.br/recursos-educacionais/arvore-genealogica/>