

## **EMEI “JARDIM SANTA EMÍLIA”**

**PLANEJAMENTO JARDIM II A, B, C**  
**PROFESSORAS- RITA, ELAINE, RAQUEL**

**SEMANAS: 17 A 28/05/2021**

### **TEMAS:**

- **COMBATE AO ABUSO E EXPLORAÇÃO SEXUAL DE CRIANÇAS E ADOLESCENTES**
- **ANIVERSÁRIO DE HORTOLÂNDIA**

### **OBJETIVOS:**

- **RECONHECER AS SITUAÇÕES DE RISCO OU DE ABUSO PARA SABER O QUE FAZER E A QUEM RECORRER NESSAS SITUAÇÕES (ABUSO/ VIOLÊNCIA SEXUAL);**
- **APRESENTAR A CIDADE DE HORTOLÂNDIA AOS ALUNOS A PARTIR DA SUA HISTÓRIA, DE SUAS ORIGENS;**
- **DESPERTAR NOS ALUNOS O INTERESSE PELA CULTURA E O DESEJO DE PARTICIPAR DELA;**
- **REFLETIR SOBRE A HISTORICIDADE COMO PROCESSO QUE RENOVA A CADA DIA;**
- **CONTRIBUIR PARA QUE SE PERCEBAM COMO PESSOAS RESPONSÁVEIS PELA CONSTRUÇÃO E RECONSTRUÇÃO HISTÓRICA.**


### **SEGUNDA-FEIRA, 17 DE MAIO**

**A VIOLÊNCIA SEXUAL PÕE EM RISCO O BEM-ESTAR E O FUTURO DE CRIANÇAS E ADOLESCENTES. AS CONSEQUÊNCIAS PODEM SER TÃO GRAVES A PONTO DE COMPROMETER UM DESENVOLVIMENTO SAUDÁVEL E ATÉ A CAPACIDADE DE APRENDIZAGEM DA VÍTIMA. POR ISSO É TÃO IMPORTANTE QUE NOSSA ESCOLA SE TORNE UMA ALIADA NO COMBATE A ESTE TIPO DE CRIME!**

**VOCÊ SABIA? NO DIA 18 DE MAIO É COMEMORADO O “DIA NACIONAL DO COMBATE AO ABUSO E EXPLORAÇÃO SEXUAL DE CRIANÇAS E ADOLESCENTES”. A VIOLÊNCIA É CRIME. DENUNCIE A LIGAÇÃO É GRATUITA. DISQUE 100.**

**VAMOS OUVIR UMA HISTÓRIA? CHAME UM ADULTO PARA ASSISTIR COM VOCÊ: “PIPO E FIFI - PREVENÇÃO DE VIOLÊNCIA SEXUAL PARA CRIANÇAS. DE CAROLINE ARCARI”.**

**<https://youtu.be/ecmU5B9N960>**



- 1) DE ACORDO COM A HISTÓRIA, QUAIS AS PARTES DO CORPO QUE MOSTRAMOS?
- 3) E QUAIS AS PARTES FICAM ESCONDIDAS?
- 3) FAÇA UM DESENHO COM UM EXEMPLO DE “TOQUE DO NÃO” E DE “UM CARINHO” QUE VOCÊ GOSTA DE RECEBER.

### **TERÇA-FEIRA, 18 DE MAIO**

VAMOS APRENDER A MÚSICA “NISSO E NAQUILO”? (LUVA MUSICAL CONTRA O ABUSO INFANTIL- BONECA JUJU)

<https://youtu.be/oZfacExBa3Y>



- 1) PARA VOCÊ, O QUE SIGNIFICA “NISSO E NAQUILO” QUE APARECE NA MÚSICA?
- 2) VOCÊ SABIA? SEU CORPO É MUITO ESPECIAL E VOCÊ PODE PROTEGÊ-LO DE QUALQUER MAL. VOCÊ TEM O DIREITO DE DIZER “NÃO” E VIVER FELIZ COMO CRIANÇA. SE ACONTECER ALGO QUE NÃO GOSTE, CONTE PARA UM ADULTO DE CONFIANÇA. PODE SER A MAMÃE, A VOVÓ E ATÉ MESMO A PROFESSORA DA ESCOLA. FAÇA UM LINDO DESENHO E ESCREVA O NOME DA PESSOA QUE VOCÊ MAIS CONFIA. NÃO ESQUEÇA DE ESCREVER O NOME DELA!

### **QUARTA-FEIRA, 19 DE MAIO FERIADO (ANIVERSÁRIO DE HORTOLÂNDIA)**

### **QUINTA-FEIRA, 20 DE MAIO**

A FIM DE PROPORCIONAR UMA VALORIZAÇÃO E RESGATE AO RESPEITO PELA NOSSA CIDADE, DECIDIMOS INICIALMENTE TRABALHAR ESTE

TEMA COM A FUNÇÃO DE MOSTRARMOS AOS NOSSOS ALUNOS QUE PODEMOS E DEVEMOS CONHECER A HISTÓRIA DA NOSSA CIDADE, POIS É NELA QUE VIVEMOS, NOS TORNAMOS CIDADÃOS E MUITAS VEZES, PASSAMOS POR TODA A NOSSA EXPERIÊNCIA DE VIDA NELA.

SENHORES PAIS: PREPARAR O AMBIENTE PARA UMA CONVERSA INFORMAL COM A CRIANÇA. (DESLIGUE QUALQUER APARELHO ELETRÔNICO QUE POSSA LHE TIRAR A ATENÇÃO!).

NA SEMANA PASSADA, FALAMOS SOBRE NOSSO BAIRRO E RUA ONDE MORAMOS. AGORA VAMOS FALAR DA NOSSA CIDADE. ONTEM ELA FEZ 30 ANOS!

FAÇA QUESTIONAMENTOS A RESPEITO DA CIDADE DE HORTOLÂNDIA, DE FORMA QUE A CRIANÇA FALE, EXPONHA SEU CONHECIMENTO A RESPEITO:

*QUAL O NOME DA CIDADE ONDE MORAMOS?*

*QUAIS AS CIDADES QUE FAZEM LIMITE COM HORTOLÂNDIA?*

ASSISTA AO VÍDEO A SEGUIR, ATENTANDO PARA A EMANCIPAÇÃO OCORRIDA EM 19/05/91, PARA QUE POSSAMOS INTRODUIR O TEMA DE FORMA CONTEXTUALIZADA:

<https://youtu.be/qg655AxdTr4>

EM SEGUIDA PROPOR QUE A CRIANÇA DESENHE O LOCAL QUE ELA MAIS VISITA COM A FAMÍLIA EM HORTOLÂNDIA (PARQUES, PRAÇAS, SHOPPING...) E ESCREVER O NOME DO LOCAL ESCOLHIDO.

**SEXTA-FEIRA, 21 DE MAIO**

VEM BRINCAR NA RUA - KITTY DRIEMEYER - MÚSICA INFANTIL




<https://youtu.be/z3LmtVKbGjU>

ESTE VÍDEO FALA SOBRE AS BRINCADEIRAS QUE AS CRIANÇAS FAZEM NA RUA. CONVERSE COM A CRIANÇA SOBRE AS PESSOAS QUE ELA CONHECE E QUE MORAM NA SUA RUA E O NOME DA RUA. FAZER UMA PEQUENA PESQUISA PARA SABER A ORIGEM DO NOME DA SUA RUA. EM SEGUIDA GRAVE UM PEQUENO VÍDEO DA CRIANÇA FALANDO SOBRE ESTA PESQUISA (APENAS SE A CRIANÇA QUISE!).

CONHECE OU JÁ PARTICIPOU DE ALGUMA BRINCADEIRA NA RUA?

DESENHE E ESCREVA O NOME DESSA BRINCADEIRA. MAS LEMBRE-SE: BRINCAR NA RUA APENAS COM A COMPANHIA DE UM ADULTO!

VOCÊ CONHECE A BANDEIRA DA NOSSA CIDADE? VAMOS FAZER UMA IGUAL?



\*\*\*\*\*

## **BOM FIM DE SEMANA!**

### **SEGUNDA-FEIRA, 24 DE MAIO**

VAMOS BRINCAR COM MASSINHA E MUITAS LETRINHAS!  
ASSISTA AO VÍDEO A SEGUIR PARA FAZER UMA MASSINHA CASEIRA:



<https://youtu.be/c9pN4rXTtCc>

**(PODE TROCAR A TINTA GUACHE POR OUTRO CORANTE)**

MASSINHA PRONTA, HORA DE FAZER AS LETRINHAS DO ALFABETO!  
AGORA, COPIE NUMA FOLHA AS LETRINHAS QUE VOCÊ FEZ COM A MASSINHA.

### **TERÇA-FEIRA, 25 DE MAIO**

HOJE VAMOS BRINCAR DE BINGO. É MUITO DIVERTIDO!  
ASSISTA COMO FAZER O BINGO NO VÍDEO A SEGUIR:

<https://youtu.be/D0dK-MSo2zY>



EXPLICAR QUE CADA JOGADOR RECEBE UMA CARTELA COM ALGUMAS LETRAS DO ALFABETO. EM SEGUIDA AS LETRAS VÃO SENDO SORTEADAS E MOSTRADAS. QUEM TIVER A LETRA SORTEADA MARCA COM TAMPINHA DE REFRIGERANTE, FEIJÃO, MILHO E OUTROS.

### QUARTA-FEIRA, 26 DE MAIO

HOJE VAMOS FALAR DAS VOGAIS: A E I O U  
ASSISTA AO VÍDEO A SEGUIR DO “PATATI PATATÁ”

<https://youtu.be/S4Gr5RYAHPI>



FAÇA UMA LISTA DE PALAVRAS DE NOMES DE PESSOAS QUE INICIEM COM CADA VOGAL.

### QUINTA-FEIRA, 27 DE MAIO

ASSISTA A SEGUIR A UMA DECLAMAÇÃO DO POEMA “MALUQUICES DO H” DE PEDRO BANDEIRA:



[https://youtu.be/4Qu\\_Jm9TncY](https://youtu.be/4Qu_Jm9TncY)

A LETRINHA H TAMBÉM APARECE NO NOME DA NOSSA CIDADE QUERIDA.

ANTES DE REALIZAR A PRÓXIMA ATIVIDADE VAMOS RELEMBRAR AS LETRAS DO NOSSO ALFABETO:

**A B C D E F G H I J K L M N O P Q R S T U V W X Y Z**

NOME \_\_\_\_\_ DATA \_\_\_\_ / \_\_\_\_ / \_\_\_\_

H	O	R	T	O	L	Â	N	D	I	A

ESCREVER A PALAVRA **HORTOLÂNDIA** NOS QUADRADRINHOS.  
PINTAR AS **VOGAIS** COM LÁPIS AZUL E AS **CONSOANTES** COM LÁPIS VERMELHO.

AGORA VAMOS PRESTAR ATENÇÃO E RESPONDER:  
QUAIS SÃO AS VOGAIS QUE APARECEM NA PALAVRA HORTOLÂNDIA?

\_\_\_\_\_

E AS CONSOANTES?

\_\_\_\_\_

QUAL A PRIMEIRA LETRA?

\_\_\_\_\_

E A ÚLTIMA?

\_\_\_\_\_

**SEXTA-FEIRA, 28 DE MAIO**

VÍDEO / HISTÓRIA: O REINO DAS LETRAS

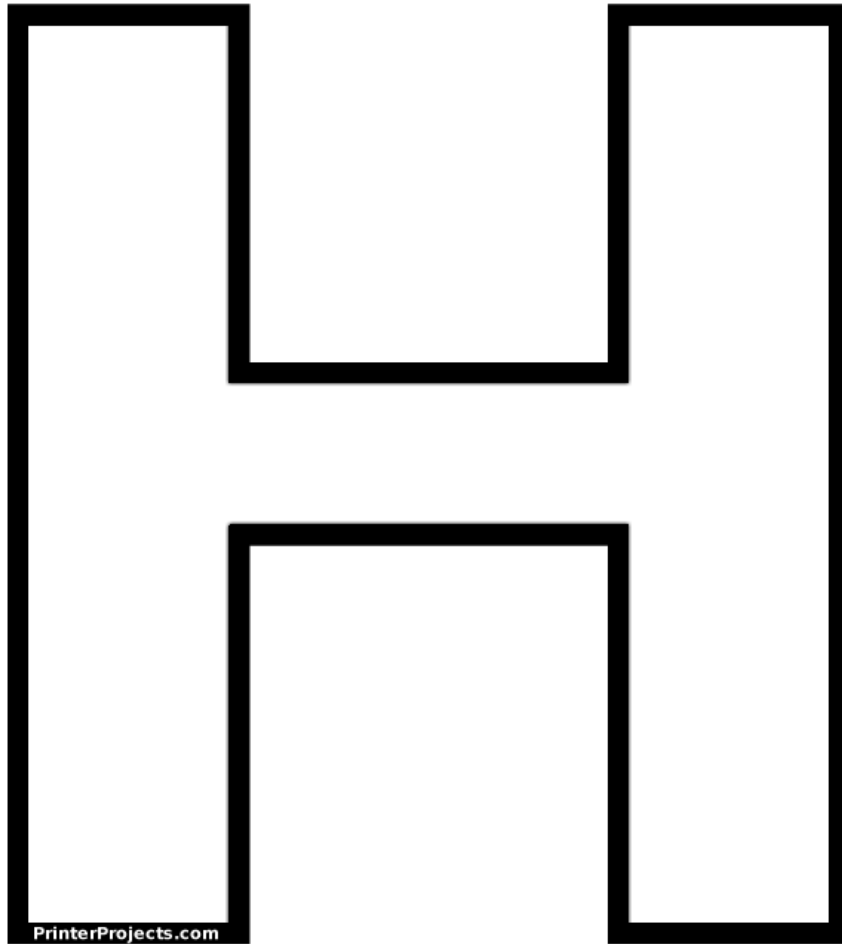
<https://youtu.be/We5x0NUOlxo>



AGORA VAMOS FAZER ARTE NA LETRA H?

- EM UMA FOLHA DE SULFITE ESCREVA O SEU NOME E A DATA.
- COM LÁPIS FAÇA A LETRA H BEM GRANDE, EM SEGUIDA VAMOS COLORIR A LETRA COM A COR PREFERIDA, UTILIZANDO TINTA GUACHE.
- POR ÚLTIMO PENSE NUMA PALAVRA COM A LETRA H E ESCREVA NA LINHA ABAIXO.

**NOME** \_\_\_\_\_ **DATA** \_\_\_\_ / \_\_\_\_ / \_\_\_\_



\*\*\*\*\*

**BOM FIM DE SEMANA!**