

TURMA: MATERNAL A, B; C e D

PROFESSORAS: JENIFER, LETÍCIA, GLEICE E DANIELE

**EDUCADORES: DALVA, LOURDES, GUILHERME, MÁRCIA PENGA,
JULIANA, DIEGO, KARLA, EDNA, ANA PAULA E ANDRÉIA.**

SEMANA DE 18 ATÉ 22 DE OUTUBRO

TEMA: SENTIMENTOS/EMOÇÕES

ESSA SEMANA APRENDEREMOS A RECONHECER NOSSAS
EMOÇÕES. ESTUDAR ESSE ASSUNTO É IMPORTANTE
PARA O DESENVOLVIMENTO DE VALORES COMO:

RESPEITO, EMPATIA E AMOR.

QUANDO A CRIANÇA SABE NOMEAR E RECONHECER AS
EMOÇÕES SABE IDENTIFICÁ-LAS EM SI E NO OUTRO.
ASSIM APRENDE SE CONHECER MELHOR. ENTÃO, VAMOS
NOS DIVERTIR MUITO COM AS ATIVIDADES DESTA
SEMANA!!! E TAMBÉM COMPARTILHAR BONS
SENTIMENTOS.

QUERIDA FAMÍLIA CONTAMOS COM SUA COLABORAÇÃO.



ATIVIDADE 1- HISTÓRIA- O MONSTRO DAS CORES

VAMOS ACOMPANHAR A HISTÓRIA DE ANNA LHENAS DISPONÍVEL EM : [O MONSTRO DAS CORES - VARAL DE HISTÓRIAS](https://youtu.be/5DYNBRHJ15Q)

[HTTPS://YOUTU.BE/5DYNBRHJ15Q](https://youtu.be/5DYNBRHJ15Q)

ASSISTIR AO VÍDEO E CONVERSAR COM A CRIANÇA SOBRE AS CORES REPRESENTANDO OS SENTIMENTOS NA HISTÓRIA. (AMARELO/ALEGRIA, AZUL/TRISTEZA,

VERMELHO/RAIVA, PRETO/MEDO, VERDE/CALMO, ROSA/ QUE EMOÇÃO É ESSA?)

PERGUNTAR COMO A CRIANÇA ESTÁ SE SENTINDO E PEDIR PARA ELA PINTAR COM TINTA GUACHE, A COR QUE REPRESENTA O SEU SENTIMENTO EM UMA FOLHA SULFITE.





ATIVIDADE 2 – CRIAR O MONSTRO DAS CORES COM MATERIAL RECICLÁVEL (ROLO DE PAPEL HIGIÊNICO)

MODO DE CONFECÇÃO DO MONSTRINHO :

1 - COLORIR COM LÁPIS DE COR, OU OUTRO MATERIAL QUE TENHA EM SUA CASA O ROLINHO DE PAPEL TOALHA OU DE PAPEL HIGIÊNICO, CAIXAS DE REMÉDIO OU CAIXA DE LEITE, COM SUA COR PREFERIDA;

2- MONTAR O ROSTINHO DO MONSTRINHO COM MATERIAIS QUE HOVER EM CASA. EXEMPLOS: RETALHOS, TAMPINHAS, SEMENTES, PEDRINHAS, BARBANTES, EVA, ETC,;

3- DOBRAR ATÉ FORMAR DUAS PONTAS SUPERIORES DO ROLO PARA FORMATO DA CABEÇA DO MONSTRINHO;

4 - DIVIRTA-SE COM SEU MONSTRINHO, CADA FAMILIAR PODE CONFECCIONAR O SEU E BRINCAREM JUNTOS COM ALEGRIA :





ATIVIDADE 3- MÚSICA E MOVIMENTO: “CARA DE QUÊ? - GUTO CANDIAN” (GRUPO CORAÇÃO PALPITA)

COM O AUXÍLIO DE UM ADULTO, UTILIZANDO TABLET, COMPUTADOR OU CELULAR, ACESSEM O LINK SUGERIDO E DIVIRTAM-SE COM OS MOVIMENTOS CORPORAIS INDICADOS NO VÍDEO.

CHAME SEUS IRMÃOS, PRIMOS E TODA A SUA FAMÍLIA E VAMOS DANÇAR, PULAR E DIVERTIR-SE.

LINK:

<https://youtu.be/DVvJ2OrJuLE>



A FAMÍLIA PODERÁ FILMAR OU FOTOGRAFAR A ATIVIDADE E ENVIAR PARA A PROFESSORA!




ATIVIDADE 4- RECORTE E COLAGEM

AGORA É HORA DE RECORTAR DE JORNAIS E REVISTAS, COM A AJUDA DE UM ADULTO, IMAGENS QUE O DEIXAM FELIZ.

CAPRICHE!

**COLE FIGURAS DE CINCO COISAS
QUE O DEIXAM FELIZ**





ATIVIDADE 5 - SELFIE DO SEU SORRISO E MÚSICA.

A PROFESSORA GLEICE DO MATERNAL D QUER TE ENSINAR UMA MÚSICA. SEGUE A LETRA DA MÚSICA ABAIXO E O LINK DO VÍDEO PARA VOCÊ APRENDER CANTAR COM ELA...

COM A AJUDA DE UM ADULTO, APÓS APRENDER A MÚSICA TIRE UMA SELFIE (FOTO) SUA SORRINDO. QUEREMOS VER O SEU SORRISO BONITO NA FOTO. E, NÃO ESQUEÇA DE ENVIAR NO WHATSAPP A FOTO PARA A SUA PROFESSORA.

<https://youtu.be/fzuM586NvMk>



**LETRA DA MÚSICA: DÊ UM SORRISO
DÊ UM SORRISO SÒ,
SORRISO ABERTO, SORRISO CERTO E CHEIO DE AMOR
DÊ UM SORRISO SÒ
SORRISO ABERTO, SORRISO CERTO CHEIO DE AMOR
QUEM È FELIZ GOSTA DE CANTAR,
ESTÁ SEMPRE SORRINDO MESMO QUANDO NÃO DÀ.
TROPEÇA AQUI, OHHH
CAI ACOLÁ,
MAS DE NOVO LEVANTA E COMEÇA CANTAR
MAS DE NOVO LEVANTA E COMEÇA CANTAR.**



SEMANA DE 25 ATÈ 29 DE OUTUBRO

TEMA: SENTIMENTOS/EMOÇÕES

MAIS UMA SEMANA INICIA-SE E CONTINUAREMOS APRENDENDO SOBRE NOSSOS SENTIMENTOS E EMOÇÕES. AS ARTES: PINTURA, MÚSICA, FILMES, ESCULTURAS, ETC... SÃO UM MEIO DE EXPRESSAR SENTIMENTOS. ENTÃO, VAMOS CONHECER ALGUMAS OBRAS ARTÍSTICAS QUE DEMONSTRAM SENTIMENTOS E EMOÇÕES. ESPERAMOS QUE GOSTEM E SE DIVIRTAM!

ATIVIDADE 1- OBRA: O ABRAÇO DE ROMERO BRITO

VAMOS CONHECER UM POUCO DA OBRA DE ROMERO BRITO. ARTISTA BRASILEIRO QUE DESENVOLVE TRABALHOS NAS ÁREAS DE PINTURA, ESCULTURA E SERIGRAFIA.

<https://youtu.be/Nn3XCbsRnYk>

[Romero Britto Biografia Infantil](#)





OBSERVE A OBRA DO ARTISTA E CONVERSE COM A CRIANÇA:

1- VOCÊ GOSTA DE RECEBER ABRAÇOS?

2- QUEM VOCÊ GOSTA DE ABRAÇAR?

3- VOCÊ GOSTA DE RECEBER ABRAÇOS?

4- QUEM VOCÊ GOSTA DE ABRAÇAR?

5- NO MOMENTO, POR CONTA DA CONTAMINAÇÃO DO CORONA VÍRUS NÃO PODEMOS ABRAÇAR AS PESSOAS. QUE OUTRA MANEIRA PODEMOS

DEMONSTRAR ÀS PESSOAS NOSSO CARINHO, QUE NÃO SEJA O ABRAÇO?


6- QUE TAL UM ABRAÇO EM FAMÍLIA COM UMA FOTO COMPARTILHADA NO WHATSAPP?

ATIVIDADE 2 – CORPO, GESTOS E MOVIMENTOS

COM O AUXÍLIO DE UM ADULTO, UTILIZANDO O TABLET, COMPUTADOR OU CELULAR, ACESSEM O LINK SUGERIDO E DIVIRTAM-SE COM A CANÇÃO DO VÍDEO: “ABRAÇO DE LONGE - MÚSICA PARA ENSINAR AFASTAMENTO NA EDUCAÇÃO INFANTIL - ACOLHIMENTO 2021”

LINK: <https://youtu.be/wv0mooyoKbw>





OBSERVE NOVAMENTE A OBRA ABRAÇOS.



**CONVERSEM SOBRE AS CORES QUE O ARTISTA USOU NA OBRA
E AJUDE A CRIANÇA A SEPARAR LÁPIS DE COR, GIZ DE CERA,
GUACHE...O QUE ELES QUISEREM USAR PARA PINTAR.
A ARTISTA AGORA É A CRIANÇA!**



A FAMÍLIA PODERÁ FILMAR OU FOTOGRAFAR A ATIVIDADE E ENVIAR PARA A PROFESSORA!



ATIVIDADE 3- FAÇA INSTRUMENTOS MUSICAIS DE MATERIAL RECICLÁVEL

AGORA É HORA DE CRIAR, SE DIVERTIR E BRINCAR . ACESSE O LINK E ASSISTA O VÍDEO QUE A PROFESSORA GLEICE PREPAROU. VOCÊ VAI APRENDER FAZER INSTRUMENTOS MUSICAIS COM MATERIAL RECICLÁVEL. APROVEITE PARA CANTAR, TOCAR E SE ALEGRAR COM A MÚSICA “ LOJA DO MESTRE ANDRÉ”. DIVIRTAM-SE!!!!



A FAMÍLIA PODERÁ FILMAR OU FOTOGRAFAR A ATIVIDADE E ENVIAR PARA A PROFESSORA!



ATIVIDADE 4- CINEMA EM CASA

CONVIDE TODA A FAMÍLIA PARA ASSISTIR ESSE FILME. ESTOURE PIPOCA E SE DIVIRTAM! FILME COMPLETO E DUBLADO : UGLY DOLLS

<https://youtu.be/YiXV6qUdjfU>




FOTOGRAFE E/OU FILME E MANDE PARA A SUA PROFESSORA.



ATIVIDADE 5: BONECO SENSORIAL

PARA FAZER OS BONECOS, ENCHA UMA GARRAFA PET DE 500ML ATÉ A METADE COM FARINHA. DEPOIS, INFLE A BEXIGA E COLOQUE O BICO DA BEXIGA NO BOCAL DA GARRAFA. TRANSFIRA O CONTEÚDO DE UMA PARA A OUTRA.

QUANDO A BEXIGA ESTIVER CHEIA DE FARINHA, DÊ UMA NÓ, FAÇA O ROSTINHO DO BONECO COM CANETINHA. A CARINHA PODE SER DE FELIZ, TRISTE, COM RAIVA, APAIXONADO... USE SUA CRIATIVIDADE!



FONTE: <https://pin.it/6ONj8se>

