



**EMEI JARDIM SANTIAGO**



**JARDIM I**

**PROFESSORAS: MÁRCIA, JANETE, MARIA APARECIDA E CASSIANA**

**SEMANA DE 18 A 22 DE OUTUBRO DE 2021**

**TEMA: MEIOS DE TRANSPORTES**

**OLÁ FAMÍLIAS! NA PRÓXIMA QUINZENA VAMOS CONHECER UM POUCO MAIS SOBRE OS MEIOS DE TRANSPORTES. ATRAVÉS DE VÍDEOS, MÚSICAS, BRINCADEIRAS E ARTE... VAMOS VIAJAR, NÃO IMPORTA SE DE CARRO, ÔNIBUS, TREM OU AVIÃO, SOLTANDO A IMAGINAÇÃO...**

**ATIVIDADE 1 – VÍDEO: AQUILO QUE TE MOVE (MUNDO BITA)**

NO VÍDEO A SEGUIR BITA E SUA TURMA APRENDEM SOBRE A IMPORTÂNCIA DOS MEIOS DE TRANSPORTES ATRAVÉS DE GRANDES AVENTURAS TERRESTRES, AQUÁTICAS E AÉREAS. SEJA DE BICICLETA, SUBMARINO OU BALÃO, A TURMINHA SE DIVERTE E FAZ GRANDES DESCOBERTAS PELO CAMINHO.

<https://youtu.be/AIH-BTDX22Q>



VISUALIZADO EM 11/10/21 ÀS 17:03



## EMEI JARDIM SANTIAGO



APÓS ASSISTIR AO VÍDEO, CONVERSEM EM FAMÍLIA SOBRE OS MEIOS DE TRANSPORTES QUE JÁ USARAM E USAM, ONDE ANDAM E COMO FUNCIONAM. DEPOIS, USANDO TINTA GUACHE FAÇA UM DESENHO DO SEU MEIO DE TRANSPORTE FAVORITO E O LUGAR ONDE ELE SE MOVE, TERRA, ÁGUA OU AR.

### ATIVIDADE 2- RECORTE E COLAGEM

PESQUISE IMAGENS DE MEIOS DE TRANSPORTES:  
TERRESTRES (SE MOVEM NA TERRA);  
AQUÁTICOS (SE MOVEM NA ÁGUA);  
AÉREOS (SE MOVEM NO AR).  
RECORTE E COLE, SEPARANDO OS TRÊS GRUPOS.

#### MEIOS DE TRANSPORTES

TERRESTRES	AQUÁTICOS	AÉREOS
		

BRPINTEREST.COM





## EMEI JARDIM SANTIAGO



### ATIVIDADE 3- CONTAGEM DOS MEIOS DE TRANSPORTES:

REALIZE A CONTAGEM DOS MEIOS DE TRANSPORTES E REGISTRE O NÚMERO CORRESPONDENTE.



<https://images.app.goo.gl/hz2hJbiPKPsd9n46>

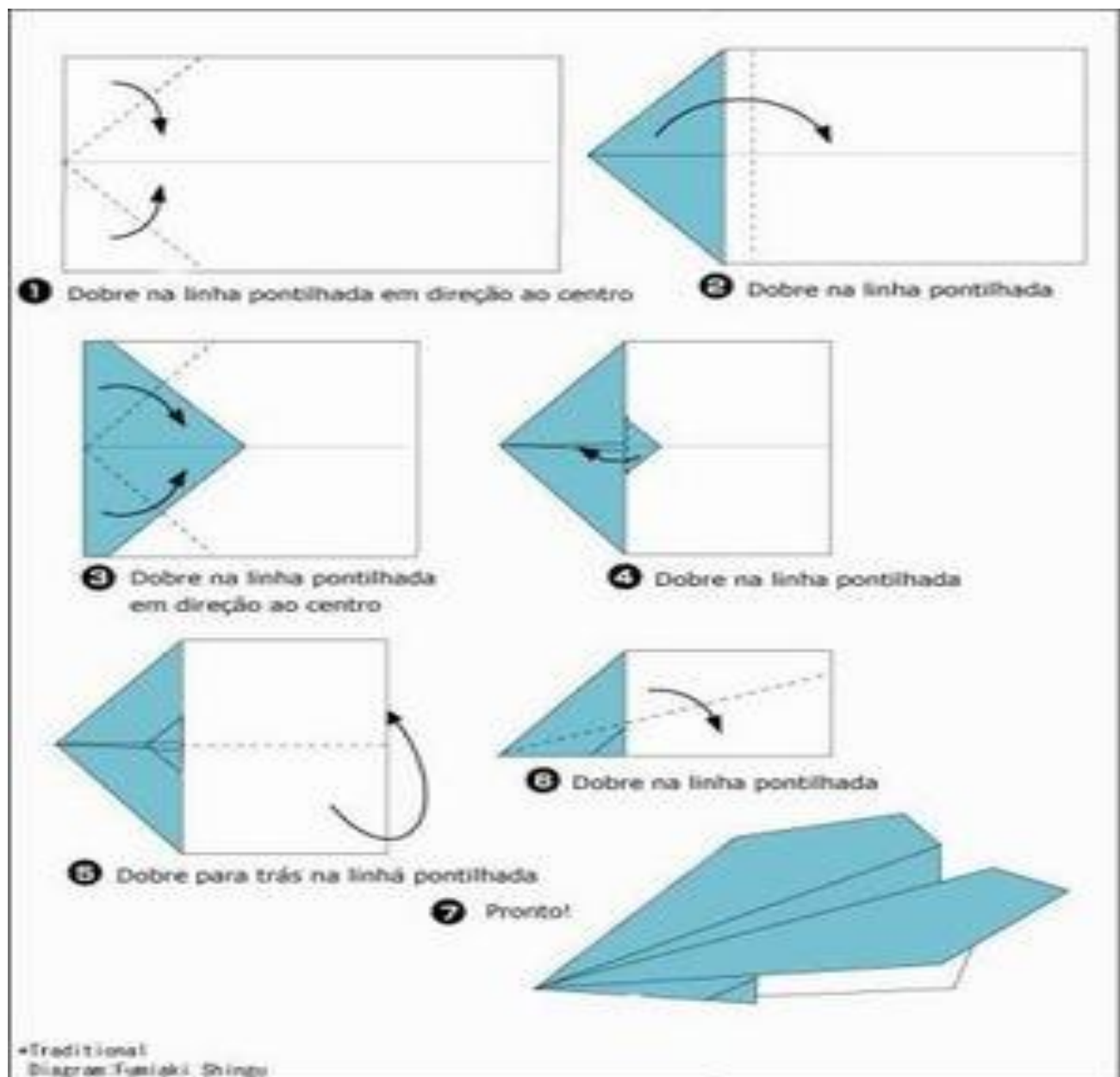


## EMEI JARDIM SANTIAGO



### ATIVIDADE 4 – DOBRADURA DE AVIÃO

COM AJUDA DE UM ADULTO FAÇA A DOBRADURA DE UM AVIÃO, PODE SER UM QUE SAIBA OU USE O MÓDELO.  
APÓS FAZER O AVIÃO, BRINQUE DE FAZÊ-LO VOAR. PODEM FAZER MAIS DE UM E DISPUTAR QUAL VOA MAIS ALTO.





EMEI JARDIM SANTIAGO



## ATIVIDADE 5 – PROJETO LEITURA

### *HISTÓRIA: TRENZINHO FELIZ (VARAL DE HISTÓRIAS)*

<https://youtu.be/7bl3C3ds4Ok>



ESSA HISTÓRIA FALA SOBRE UM TRENZINHO FELIZ QUE CARREGAVA PESSOAS E ANIMAIS DIFERENTES, ALTOS, BAIXOS, GORDOS, MAGROS, MAS UM DIA ELE FICOU TRISTE PORQUE NÃO ERA LIVRE COMO OS AMIGOS E RESOLVEU PARAR DE ANDAR NOS TRILHOS, PORÉM, PERCEBEU QUE NÃO CONSEGUIA ANDAR FORA DELES E QUE SUA ALEGRIA ESTAVA EM SER DIFERENTE E NÃO IGUAL A TODOS.


APÓS OUVIR A HISTÓRIA, USE SUA CRIATIVIDADE E FAÇA UM TRENZINHO USANDO MATERIAIS RECICLÁVEIS.

SUGESTÃO:





# EMEI JARDIM SANTIAGO





**EMEI JARDIM SANTIAGO**



**SEMANA DE 25 A 29 DE OUTUBRO**

**NESTA SEMANA IREMOS CONHECER O MEIO DE TRANSPORTE AQUÁTICO: BARCO. EXISTEM OUTROS MEIOS DE TRANSPORTES AQUÁTICOS E VOCÊ PODERÁ PESQUISAR E CONHECÊ-LOS UM POUCO MAIS....**

**TEMA: MEIOS DE TRANSPORTE**

**ATIVIDADE 1**

APÓS A LEITURA DO POEMA: " O BARQUINHO", DESENHE O QUE MAIS GOSTOU DO POEMA!

## O Barquinho

### Toquinho

Dia de luz, festa de sol  
E o barquinho a deslizar  
No macio azul do mar  
Tudo é verão, o amor se faz  
Num barquinho pelo mar  
Desliza sem parar...  
Sem intenção, nossa canção  
Vai saindo desse mar e o sol  
Beija o barco e luz  
Dias tão azuis  
Volta do mar, desmaia o sol  
E o barquinho a deslizar  
E a vontade é de cantar  
Céu tão azul, ilhas do sul  
O barquinho é o coração  
Deslizando na canção  
Tudo isso é paz, tudo isso traz  
Uma calma de verão  
E então  
O barquinho vai, a tardinha cai  
O barquinho vai, a tardinha cai



**EMEI JARDIM SANTIAGO**




## **ATIVIDADE 2**

O BARQUINHO É UM MEIO DE TRANSPORTE AQUÁTICO. DESENHE QUAIS OUTROS MEIOS DE TRANSPORTE AQUÁTICOS VOCÊ CONHECE.



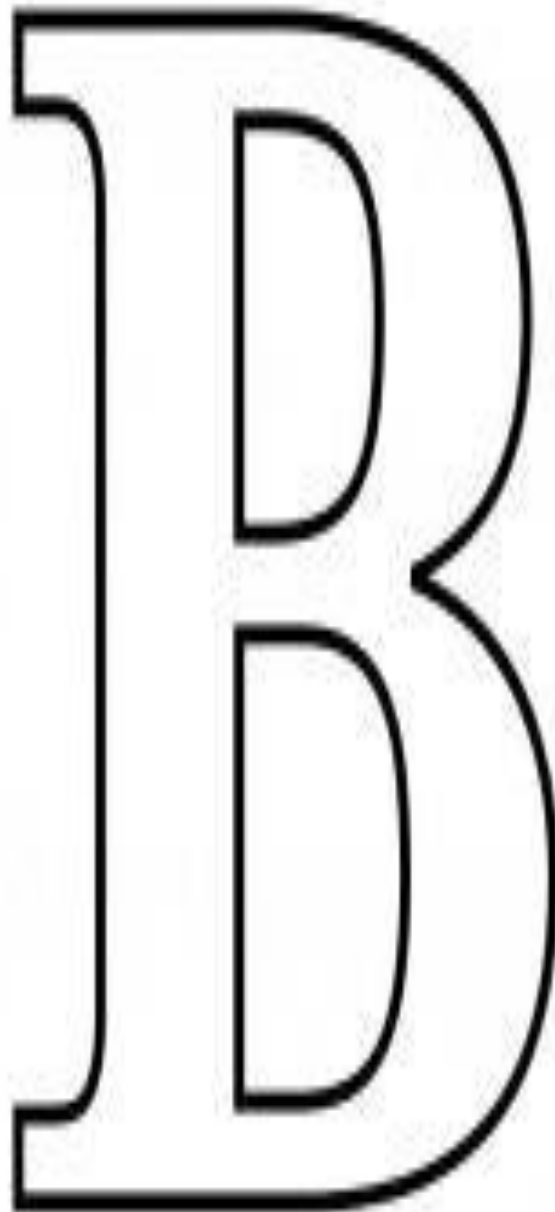


EMEI JARDIM SANTIAGO



**ATIVIDADE 3-**

VAMOS ENFEITAR A LETRA "B" DE BARQUINHO? VOCÊ PODE PINTAR, OU COLAR PEDACINHOS DE PAPEL SOBRE A LETRA "B"





EMEI JARDIM SANTIAGO



### ATIVIDADE 4-

REPRESENTE COM NÚMERO A QUANTIDADE DE BARCO QUE VOCÊ VÊ NA FIGURA E QUAIS AS CORES.



Acesso em: <https://www.pinterest.es/pin/615796949018265905/>

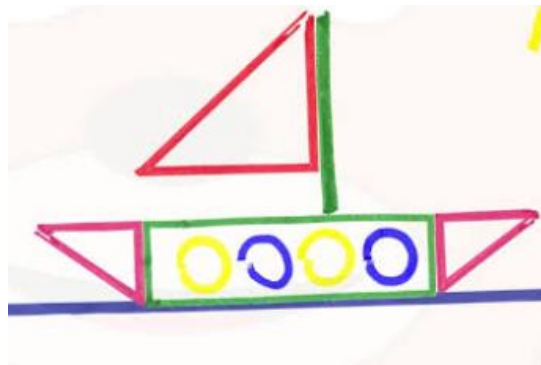


**EMEI JARDIM SANTIAGO**



### **ATIVIDADE 5.**

VAMOS DESENHAR UM BARCO COM AS FIGURAS GEOMÉTRICAS? DEPOIS DISTO TENTE IDENTIFICAR AS FIGURAS GEOMÉTRICAS QUE VOCÊ VÊ NA FIGURA! PODE FAZER IGUAL AO DESENHO ABAIXO.



Acesso em: <https://www.nudelmania.com.br/letra-p-glitter---e-v-a---cor-rosa---unidade/p>

