



TURMA: JARDIM II

PROFESSORAS: JOCELENE, DANIELA, ANA BEATRIZ E ISABELA


SEMANA DE 10/05/2021 A 14/05/2021

TEMA: FAMÍLIA

OLÁ QUERIDA FAMÍLIA! NAS PRÓXIMAS DUAS SEMANA IREMOS ABORDAR O TEMA FAMÍLIA. O VÍNCULO FAMILIAR É UM ELEMENTO ESSENCIAL DURANTE A INFÂNCIA, É ATRAVÉS DELE QUE EXPERIMENTAMOS A SENSÇÃO DE PERTENCIMENTO E TEMOS OS PRIMEIROS CONTATOS COM OUTRAS PESSOAS, APRENDENDO COM ELAS VALORES QUE LEVAREMOS PARA VIDA TODA.

OBJETIVO GERAL: PROPORCIONAR QUE A CRIANÇA REFLITA SOBRE SUA ESTRUTURA FAMILIAR E O CONHECIMENTO DA ESTRUTURA DE OUTRAS FAMÍLIAS, OPORTUNIZANDO ATIVIDADES QUE DESPERTEM O RESPEITO E O INTERESSE PELOS DIFERENTES GRUPOS FAMILIARES.


ATIVIDADE 1: HORA DA HISTÓRIA



<https://www.youtube.com/watch?v=AOSqu4aLliQ>

DATA DE ACESSO: 07/04/21 HORA: 17:50

APÓS OUVIR A HISTÓRIA NUMERE AS CENAS ABAIXO DE ACORDO COM A SEQUÊNCIA QUE ELAS APARECEM



FONTE: <http://luciamartinelli06.blogspot.com/2013/09/projeto-joao-e-maria.html>

ATIVIDADE 2: DESENHE SUA FAMÍLIA

EM UMA FOLHA DE PAPEL DESENHE TODOS OS INTEGRANTES DA SUA FAMÍLIA. SE POSSÍVEL TIRE UMA FOTO DO DESENHO E ENVIE PARA SUA PROFESSORA PELO WHATSAPP.



FONTE DA IMAGEM: <http://www.brazilusamaqazine.com/wp-content/uploads/2018/02/crianc%C3%A7a-desenhando-Carlos-Damasceno-desenhos-realistas-3.jpg>



ATIVIDADE 3: HORA DA ATIVIDADE

COM A AJUDA DO PAPAÍ OU DA MAMÃE FAÇA UMA CASINHA UTILIZANDO SUCATAS; COMO ROLO DE PAPEL HIGIÊNICO, POTES DE IOGURTE OU PAPELÃO. ABUSE DA CRIATIVIDADE E CAPRICHE! APÓS TERMINAR TIRE UMA FOTO E ENVIE PARA SUA PROFESSORA



FONTE: <https://i.pinimg.com/564x/8d/5b/a6/8d5ba6953e0b3d2ece69b96826f16b45.jpg>



FONTE: <https://i.pinimg.com/564x/6a/98/36/6a9836ad5d0d60d3eeef0cc103c6cd41.jpg>

EMEI JARDIM SANTIAGO



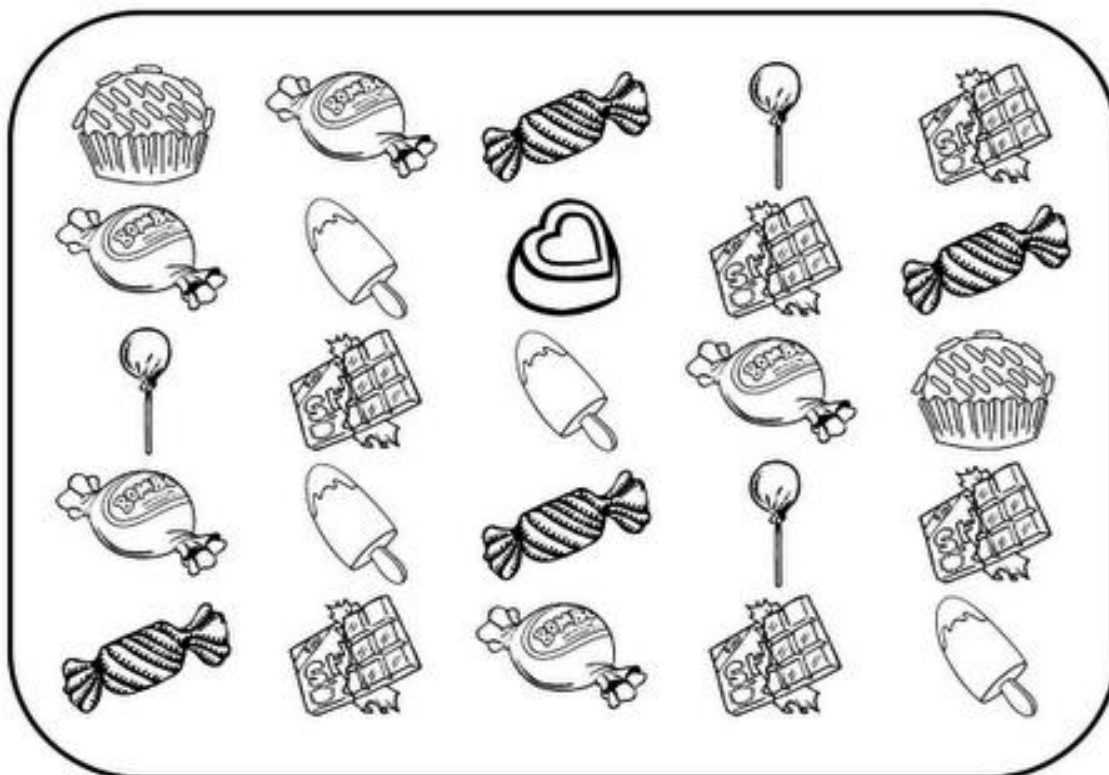
FONTE: <https://i.pinimg.com/564x/83/ab/01/83ab01c778c22c230fb7f6032ceba1c1.jpg>









ATIVIDADE 4: VAMOS CONTAR?

CONTE E DIGA O NÚMERO CORRETO EM VOZ ALTA

VAMOS CONTAR OS DOCES?



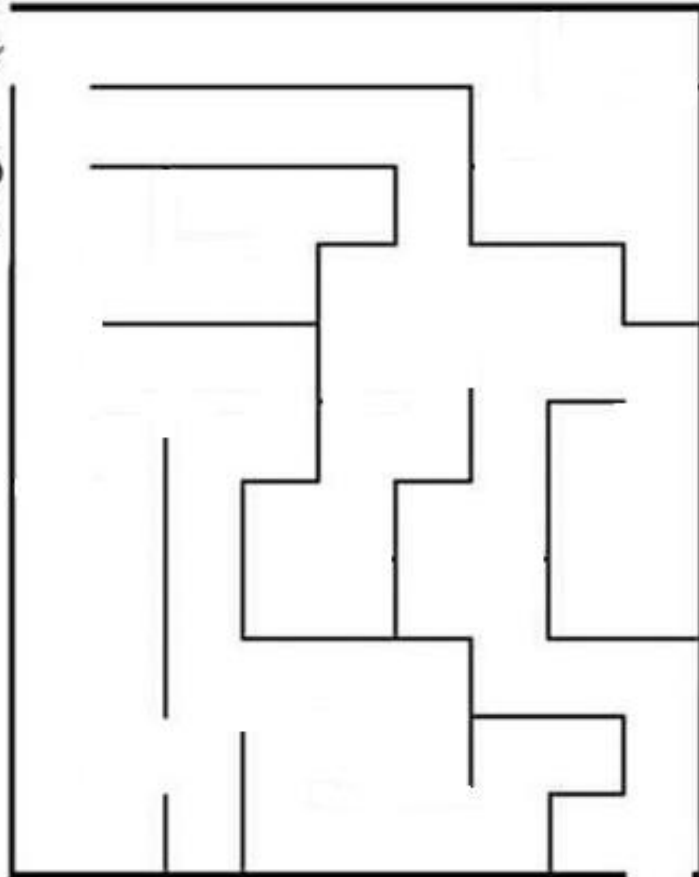
		





ATIVIDADE 5: VAMOS AJUDÁ-LOS A CHEGAR NA CASINHA?





TURMA: Jardim II

Professoras: Jocelene, Daniela, Ana Beatriz e Isabela

SEMANA DE A DE 17/05/2021 A 21/05/2021

TEMA: ALIMENTAÇÃO

QUERIDA FAMÍLIA, NESTA SEMANA IREMOS REFLETIR UM POUCO SOBRE A ALIMENTAÇÃO E SUA IMPORTÂNCIA PARA A NOSSA SAÚDE. CONTAMOS COM VOCÊS!!!


OBJETIVO GERAL: REFLETIR SOBRE A IMPORTÂNCIA DOS ALIMENTOS PARA OS SERES VIVOS, BEM COMO A IMPORTÂNCIA DA ALIMENTAÇÃO SAUDÁVEL PARA A NOSSA SAÚDE.

ATIVIDADE 1- HORA DA LEITURA

OLÁ CRIANÇAS!!! TODOS SABEM QUE PRECISAMOS NOS ALIMENTAR PARA TERMOS SAÚDE E SOBREVIVERMOS, CERTO? MAS ISSO NÃO SIGNIFICA QUE PODEMOS COMER QUALQUER COISA! PARA COMEÇAR NOSSA REFLEXÃO SOBRE ISSO, VAMOS OUVIR A HISTÓRIA ABAIXO. EM SEGUIDA CONVERSE SOBRE ELA SEGUINDO O ROTEIRO DE PERGUNTAS:

<https://www.youtube.com/watch?v=AM0tBJOq6ck>

Data de acesso: 08/04/2021, às 17h35.



História "Balas Bombons e Caramelos"

9.507 visualizações



175



33



COMPARTILHAR



SALVAR

EMEI JARDIM SANTIAGO



APÓS OUVIR A HISTÓRIA “BALAS, BOMBONS E CAMELOS”, VAMOS PENSAR SOBRE AS QUESTÕES ABAIXO:

(FAMÍLIA, FAÇA AS SEGUINTE PERGUNTAS À CRIANÇA, DEIXE-A RESPONDER PRIMEIRO E EM SEGUIDA CONVERSE COM ELA SOBRE CADA QUESTÃO.)

- QUAL É O NOME DA HISTÓRIA?
- QUEM É O PERSONAGEM PRINCIPAL?
- SERÁ QUE OS ANIMAIS PODEM COMER DOCES?
- POR QUÊ?
- E NÓS, PODEMOS COMER DOCES? (SEMPRE? NUNCA? ÀS VEZES?)
- POR QUÊ?
- POR QUE PIPO FICOU COM DOR DE DENTE?
- VOCÊ JÁ FOI AO DENTISTA? COMO FOI ESSA EXPERIÊNCIA?
- O QUE DEVEMOS FAZER PARA MANTERMOS NOSSOS DENTES SAUDÁVEIS?

ATIVIDADE 2- HORA DA DIVERSÃO

1. VAMOS AGITAR COM DUAS MÚSICAS DIVERTIDAS QUE FALAM SOBRE A IMPORTÂNCIA DE SEMPRE COMER FRUTAS:

https://www.youtube.com/watch?v=LM_G8Stwm50

Data de acesso: 08/04/2021, às 17h45.



A Turma do Seu Lobato - Rock das Frutas (Vol 1 - Música Infantil)

10.468.657



12 MIL



5,3 MIL



COMPARTILHAR



SALVAR





2. VAMOS JOGAR JOGO DA MEMÓRIA?

TESTE SUA MEMÓRIA E JOGUE TAMBÉM COM A SUA FAMÍLIA!!!
CLIQUE NO LINK ABAIXO:

<https://www.sitededicas.com.br/jogo-da-memoria-categoria-frutas.htm>

Data de acesso: 08/04/2021, às 18h25.










ATIVIDADE 3- ESTUDANDO O ALFABETO

VAMOS ESTUDAR O ALFABETO COM A AJUDA DOS ALIMENTOS!!!

<p>A</p>  <p>ABACAXI</p>	<p>B</p>  <p>BANANA</p>	<p>I</p>  <p>IOGURTE</p>	<p>J</p>  <p>JABUTICABA</p>
<p>C</p>  <p>CENOURA</p>	<p>D</p>  <p>DOCINHO</p>	<p>K</p>  <p>KIWI</p>	<p>L</p>  <p>LEITE</p>
<p>E</p>  <p>ERVILHA</p>	<p>F</p>  <p>FEIJÃO</p>	<p>M</p>  <p>MILHO</p>	<p>N</p>  <p>NESSCAU</p>
<p>G</p>  <p>GOIABA</p>	<p>H</p>  <p>HAMBURGUER</p>	<p>O</p>  <p>OVO</p>	<p>P</p>  <p>PÊRA</p>

EMEI JARDIM SANTIAGO



<p>Q</p>  <p>QUEIJO</p>	<p>R</p>  <p>RABANETE</p>	<p>S</p>  <p>SALSICHA</p>	<p>T</p>  <p>TOMATE</p>
<p>U</p>  <p>UVA</p>	<p>V</p>  <p>VAGEM</p>	<p>W</p>  <p>WAFER</p>	<p>X</p>  <p>ABACAXI</p>
<p>Y</p>  <p>YAKULT</p>	<p>Z</p>  <p>PIZZA</p>		

[HTTP://ALFALETRANDOTANIAMARCIA.BLOGSPOT.COM/2011/07/ALFABETO-DOS-ALIMENTOS.HTML](http://ALFALETRANDOTANIAMARCIA.BLOGSPOT.COM/2011/07/ALFABETO-DOS-ALIMENTOS.HTML)

ATIVIDADE 4- QUAL É A FRUTA?

LEIA COM A AJUDA DE UM ADULTO E MOSTRE A FIGURA QUE SERVE DE RESPOSTA:

EMEI JARDIM SANTIAGO




O QUE É, O QUE É?

TEM ESCAMAS

E NÃO É PEIXE.

TEM COROA

E NÃO É REI?




O QUE É, O QUE É?

RESPONDA DEPRESSA,

TEM NO POMAR


E NO SEU PALETÓ?



POR FORA SOU VERDE,
POR DENTRO, VERMELHA.

COM MUITAS SEMENTES,
TODAS PRETINHAS.

QUE FRUTA EU SOU?



SOU BRANCA POR DENTRO,
AMARELA POR FORA.

TENHO UMA CASCA GROSSA,
MAS COM A MÃO

QUALQUER UM ME DESCASCA



AGORA OUÇA A MÚSICA DO “MUNDO BITA” SOBRE AS GOSTOSURAS NATURAIS!

<https://www.youtube.com/watch?v=s6hFi6aUBoQ>

Data de acesso: 08/04/2021, às 17h50.



Mundo Bitá - Gostosuras Naturais [clipe infantil]

49.111.259 visualizações 42 MIL 26 MIL COMPARTILHAR SALVAR ...



ATIVIDADE 5- BRINCANDO APRENDENDO COM PARLENDA

- LEIA A PARLENDA COM SUA FAMÍLIA:

UM, DOIS,

FEIJÃO COM ARROZ.

TRÊS, QUATRO,

FEIJÃO NO PRATO.

CINCO, SEIS,

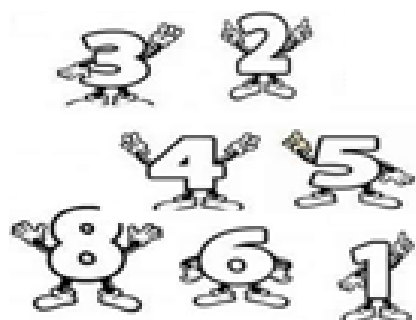
BOLO INGLÊS.

SETE, OITO,

COMER BISCOITO.

NOVE, DEZ,

COMER PASTÉIS.



* FAMÍLIA, COPIE ESTE QUADRO EM UMA FOLHA E AJUDE SEU FILHO A COMPLETAR A PARLENDA COM OS NUMERAIS CORRESPONDENTES:

FEIJÃO COM ARROZ.

FEIJÃO NO PRATO.

BOLO INGLÊS.


COMER BISCOITO.

COMER PASTÉIS.

EMEI JARDIM SANTIAGO




- APONTE SOMENTE OS ALIMENTOS QUE APARECEM NA PARLENDIA “UM, DOIS, FEIJÃO COM ARROZ”:



FEIJÃO



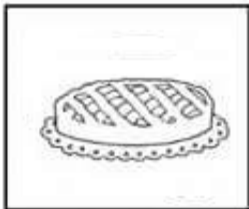
BANANA



MILHO




PASTÉIS




BOLO



ABACAXI



ARROZ



ABÓBORA

- DESENHE EM UMA FOLHA 3 ALIMENTOS QUE VOCÊ GOSTA:

--	--	--

- DESENHE TAMBÉM:

UM ALIMENTO DOCE:	UM ALIMENTO SALGADO:	UM ALIMENTO AZEDO:
----------------------	-------------------------	-----------------------