

EMEI JARDIM SANTIAGO



TURMA: JARDIM II

PROFESSORAS: JOCELENE, DANIELA, ANA BEATRIZ E ISABELA

SEMANA DE A DE 07/06/2021 A 11/06/2021

TEMA: MEIO AMBIENTE E A PRESERVAÇÃO DA NATUREZA

QUERIDA FAMÍLIA, NESTA SEMANA IREMOS APRENDER SOBRE O MEIO AMBIENTE. O MEIO AMBIENTE ENVOLVE TODAS AS COISAS COM VIDA E SEM VIDA QUE EXISTEM NA TERRA E O CONVÍVIO ENTRE ELAS.

OBJETIVO GERAL: CONSCIENTIZAR E SENSIBILIZAR OS ALUNOS EM RELAÇÃO AOS PROBLEMAS AMBIENTAIS. FOMENTAR SEU INTERESSE EM RELAÇÃO AO CUIDADO E MELHORIA DO **MEIO AMBIENTE**.

ATIVIDADE 1: JOGO DA VELHA

JUNTO COM A FAMÍLIA, VAMOS ASSISTIR AO VÍDEO ACESSANDO O LINK:

<https://www.youtube.com/watch?v=rUeaT5eqCyg>



COMO VOCÊ VIU NO VÍDEO NEM TUDO QUE SOBRA É LIXO! ENTÃO QUE TAL FAZER UM JOGO DA VELHA COM TAMPINHAS QUE IRIAM PARA O LIXO?



EMEI JARDIM SANTIAGO



ATIVIDADE 2: VAMOS CUIDAR DO MUNDO

PARA OUVIR A MÚSICA CLIQUE NO LINK ABAIXO.

<https://www.youtube.com/watch?v=LVmnoEp0Vws> ACESSO DIA 26/04/21 ÀS 8:30



AGORA COM O AUXÍLIO DA FAMÍLIA, LIGUE COM O DEDINHO OS NÚMEROS A QUANTIDADE CORRETA DE CRIANÇAS.

1



2



3



4



5



6



EMEI JARDIM SANTIAGO




ATIVIDADE 3: MONTAR A ÁRVORE









JUNTO COM A FAMÍLIA DESENHE UM TRONCO EM UMA FOLHA DE PAPEL.

PROCURE NO JARDIM OU NO QUINTAL FOLHAS E COLOQUE PARA SECAR POR ALGUNS DIAS SOB UM PESO. DEPOIS COLE AS FOLHAS NO TRONCO FORMANDO A ÁRVORE.

REGISTRE ATRAVÉS DE FOTOS OU VÍDEOS.



TENTE DESCOBRIR A LETRA INICIAL DE CADA IMAGEM E FORME A PALAVRA.

EMEI JARDIM SANTIAGO



- QUANTAS LETRAS TEM A PALAVRA?
- QUAIS SÃO AS VOGAIS DA PALAVRA?

ATIVIDADE 4: JOGO DA MEMÓRIA ONLINE

O OBJETIVO DO JOGO É MEMORIZAR IMAGENS RAPIDAMENTE, DE FORMA A DESENVOLVER E APERFEIÇOAR O RACIOCÍNIO!!!
CLIQUE NO LINK ABAIXO PARA JOGAR:

https://www.efuturo.com.br/jogo_memoria_internauta.php?cdJogo=213&id=



APONTE QUAIS AS ATITUDES NEGATIVAS EM RELAÇÃO AO CUIDADO COM O MEIO AMBIENTE QUE VOCÊ OBSERVA NAS IMAGENS ABAIXO:



EMEI JARDIM SANTIAGO



ATIVIDADE 5: CONFEÇÃO DE BONECO ECOLÓGICO

CLIQUE NO LINK ABAIXO PARA APRENDER COMO FAZER:

https://www.youtube.com/watch?v=xX_Z9h7Gjyw

JUNTO COM A FAMÍLIA SEPRE OS SEGUINTE MATERIAIS:

- MEIA FINA OU COPO DE PLÁSTICO DESCARTÁVEL;
- SERRAGEM OU TERRA DO QUINTAL;
- AREIA;
- UM COPO DE SEMENTES DE ALPISTE;
- COLA;
- OLHINHOS OU BOTÕES PARA DECORAR, OU DESENHE OS OLHINHOS EM UMA FOLHA E COLE OS;
- TESOURA.



ACESSO DIA 30/04/21 AS 10:11

COMO FAZER

1. CORTE UMA PERNA DA MEIA CALÇA E COLOQUE ALPISTE, COMPLETANDO COM SERRAGEM E AREIA. QUANDO TERMINAR DE ENCHER AMARRE E CORTE O QUE SOBRAR;
2. COMECE A MODELAR O BONEQUINHO EM FORMA DE BOLA;
3. PUXE UM POUCO A MEIA E AMARRE, FAZENDO O NARIZ DO BONECO;
4. GARRAFAS PETS OU POTINHOS DE IOGURTE SERVIRÃO COMO BASE PARA OS BONEQUINHOS PARA QUE QUANDO REGADOS, NÃO DEIXEM ESCORRER ÁGUA;
5. DEPOIS DE PRONTO, O BONEQUINHO DEVE SER MOLHADO TODOS OS DIAS PARA QUE AS SEMENTINHAS NASÇAM, DANDO ORIGEM AOS CABELINHOS DOS BONECOS.

EMEI JARDIM SANTIAGO



OBSERVE DIARIAMENTE O DESENVOLVIMENTO DAS SEMENTINHAS E REGISTRE ATRAVÉS DE DESENHOS EM UMA FOLHA O CRESCIMENTO DOS CABELOS DO BONECO, TIRE FOTOS OU FAÇA VÍDEOS.

SEMANA DE A DE 14/06/2021 A 18/06/2021

TEMA: DENGUE

QUERIDA FAMÍLIA, NESTA SEMANA IREMOS APRENDER SOBRE DENGUE. CONHECER SOBRE OS CUIDADOS QUE SE DEVE TER PARA EVITAR O CRESCIMENTO DE FOCOS DO MOSQUITO. AUXILIANDO PARA MELHORIA DA SOCIEDADE E CONSCIENTIZAÇÃO DA IMPORTÂNCIA DE PREVENIR O MOSQUITO DA DENGUE

OBJETIVO GERAL: CONTRIBUIR PARA A PRESERVAÇÃO DA SAÚDE E INCENTIVAR ATITUDES DE PREVENÇÃO AO MOSQUITO DA **DENGUE** E TAMBÉM PREVENIR A PROLIFERAÇÃO DO MOSQUITO E COMO CONSEQUÊNCIA A DOENÇA.

ATIVIDADE 1: HORA DA HISTÓRIA

HOJE VAMOS CONVERSAR SOBRE UM ASSUNTO MUITO SÉRIO. VOCÊ JÁ OUVIU FALAR SOBRE A DENGUE? SABE COMO ESSA DOENÇA É TRANSMITIDA? CLIQUE NOS LINKS ABAIXO E ASSISTA AOS VÍDEOS “FANTOCHES COMBATE A DENGUE” E “TURMA DA MONICA CONTRA A DENGUE”.

ACESSO DIA 23/05/21 12:41



https://youtu.be/72fXu_BFaSA



<https://youtu.be/vZgmsDT10E8>

AGORA RESPONDA ORALMENTE:

- QUAL O NOME DO MOSQUITO TRANSMISSOR DA DENGUE?
- ALÉM DA DENGUE, QUAIS OUTRAS DOENÇAS O MOSQUITO AEDES AEGYPTI TRANSMITE?
- VOCÊ OU ALGUÉM DA SUA FAMÍLIA JÁ TEVE DENGUE? QUAIS SÃO OS SINTOMAS?
- QUAIS SÃO AS MEDIDAS QUE DEVEMOS TOMAR PARA ACABAR COM ESSE MOSQUITO?
- VOCÊ E SUA FAMÍLIA COSTUMAM CUIDAR DO QUINTAL PARA NÃO DEIXAR ÁGUA ACUMULADA?

EMEI JARDIM SANTIAGO



ATIVIDADE 2: CAÇA AO MOSQUITO AEDES AEGYPTI

VOCÊ TEM QUINTAL EM CASA? SE SIM, SABE QUE O ESPAÇO É UMA ÓTIMA OPÇÃO PARA O LAZER DA FAMÍLIA, MAS TAMBÉM PODE SER UM ENORME PARQUE DE DIVERSÕES PARA O MOSQUITO AEDES AEGYPTI SE O QUINTAL NÃO RECEBER OS DEVIDOS CUIDADOS, COLOCANDO A SAÚDE DE TODOS EM RISCO.

ASSISTA AO VÍDEO "XÔ XUÁ - HELIO ZISKIND" E FIQUE ATENTO ÀS DICAS DE COMO ELIMINAR OS CRIADOUROS DO MOSQUITO!



Disponível em <https://youtu.be/zT5AMDbGTtw> ACESSO DIA 22/05/21 15:00

- AGORA CONVIDE SUA FAMÍLIA PARA FAZER UMA VARREDURA EM SEU QUINTAL, PROCURANDO POSSÍVEIS CRIADOUROS DO MOSQUITO AEDES AEGYPTI, MANTENDO SEU QUINTAL LIMPO E ORGANIZADO!



- UMA DICA É ESTABELECEER UM DIA DA SEMANA PARA FAZER UMA VARREDURA EM SEU SUA CASA. A ATITUDE DURA MENOS DE 15 MINUTOS E PODE POUPAR VOCÊ E SUA FAMÍLIA DAS DOENÇAS DO AEDES AEGYPTI.

VAMOS APROVEITAR E BRINCAR COM ESSE JOGO DA MEMÓRIA DA DENGUE??CLIQUE NO LINK ABAIXO: <https://wordwall.net/pt/resource/12472084/jogo-da-mem%C3%B3ria-todos-contra-dengue>

EMEI JARDIM SANTIAGO



ACESSO DIA 21/05/21 18:00

ATIVIDADE 3: LEITURA, IDENTIFICAÇÃO DE PALAVRAS E LETRA INICIAL

1- LEIA ABAIXO A PARÓDIA SOBRE A DENGUE – “ERA UMA CASA...”



DISPONÍVEL EM: <https://youtu.be/v4P6ET4UN0c>

ERA UMA CASA TÃO BEM CUIDADA
NÃO TINHA LIXO, ÁGUA PARADA.
O TAL **AEDES** ALI NÃO VEM,
POIS NÃO CONSEGUE PICAR NINGUÉM.

NÃO TINHA FEBRE, NEM DOR NO OLHO,
DOR DE CABEÇA OU DOR NO CORPO.
SE TODO MUNDO ENTÃO AJUDAR,
MUITO SADIOS VAMOS FICAR.

MAS SE A CASA TÃO LIMPA ESTÁ
ESSE MOSQUITO VAI ACABAR.

2- IDENTIFIQUE E APONTE O NOME DAS FIGURAS ABAIXO. DEPOIS ENCONTRE E APONTE NA CANÇÃO AS PALAVRAS QUE VOCÊ IDENTIFICOU.



OVO
OLHO
CASA
COLA
CEBOLA
CABEÇA
MINHOCA
MOSQUITO

EMEI JARDIM SANTIAGO



3- A PALAVRA DENGUE COMEÇA COM QUAL LETRA? APONTE AS FIGURAS QUE COMEÇAM COM A MESMA LETRA.

DENGUE



ATIVIDADE 4: CONTAGEM, COMPARAÇÃO E REPRESENTAÇÃO DE NÚMEROS

1- OBSERVE AS IMAGENS E APONTE O ELEMENTO INTRUSO EM CADA CONJUNTO.



2- OBSERVE A IMAGEM ABAIXO E RESPONDA:



- QUANTOS CRIADOUROS DO MOSQUITO TRANSMISSOR DA DENGUE VOCÊ VÊ NA IMAGEM? ENCONTRE ESSE NÚMERO NO QUADRO NUMÉRICO.
- QUANTOS MOSQUITOS **AEDES AEGYPTI**? ENCONTRE ESSE NÚMERO NO QUADRO NUMÉRICO.
- HÁ MAIS CRIADOUROS OU MOSQUITOS?

EMEI JARDIM SANTIAGO



ATIVIDADE 5: CONFEÇÃO DE VASO AUTOIRRIGÁVEL

O VASO AUTOIRRIGÁVEL, ALÉM DE DEIXAR O AMBIENTE MAIS BONITO E SUSTENTÁVEL, PREVINE OS FOCOS DO MOSQUITO AEDES AEGYPTI, TRANSMISSOR DA DENGUE E OUTRAS DOENÇAS.

- COM A AJUDA DE UM ADULTO SIGA AS ORIENTAÇÕES NO VÍDEO A SEGUIR DE “COMO FAZER UM VASO AUTORIRIGÁVEL COM GARRAFA PET”. VOCÊ VAI PRECISAR DE UMA GARRAFA PET, UM PEDAÇO DE BARBANTE, UMA MUDA DE PLANTA OU SEMENTE DE SUA PREFERÊNCIA. VOCÊ PODE USAR SUA CRIATIVIDADE E COLORIR SEU VASO PARA DEIXÁ-LO MAIS BONITO.



Disponível em <https://youtu.be/yJMh9j9diU4>

NÃO SE ESQUEÇAM DE FICAREM ATENTOS AOS SINTOMAS DA DENGUE

