



EMEI JARDIM SANTIAGO



JARDIM I
PROFESSORAS:
MÁRCIA, JANETE, MARIA APARECIDA E CASSIANA

TEMA: MEIO AMBIENTE

OLÁ FAMÍLIAS!

NESSA SEMANA DESENVOLVEMOS O TEMA MEIO AMBIENTE, SERÁ TRABALHADO ATRAVÉS DE VÍDEO, HISTÓRIA E ATIVIDADES CRIATIVAS COM O OBJETIVO DE PROTEGER O MEIO AMBIENTE, VALORIZAR COMPORTAMENTO RESPONSÁVEL, CONTO COM A AJUDA DE TODOS OS MEMBROS DA FAMÍLIA.

SEMANA DE 5 A 9 DE JULHO.

ATIVIDADE 1

VAMOS CONHECER A HISTÓRIA DA MARGARIDA INSATISFEITA?

UM POUCO SOBRE A HISTÓRIA DA MARGARIDA INSATISFEITA...

A MARGARIDA FRIORENTA ERA UMA FLORZINHA MUITO INSATISFEITA. A TODO MOMENTO ELA PEDIA PARA MUDAR DE COR. E NO FINAL DA HISTÓRIA A MARGARIDA INSATISFEITA, DECIDIU QUE A COR EM QUE CRESCERÁ ERA A MELHOR COR.

APÓS OUVIR A HISTÓRIA DESENHE A MARGARIDA FRIORENTA COM A COR QUE VOCÊ MAIS GOSTA!

Link do vídeo: <https://youtu.be/BmuXzMy5j-c>



EMEI JARDIM SANTIAGO



CONTAÇÃO DE HISTÓRIA- A Margarida Insatisfeita (Sacola de Historia) :

ARTESAMOR Artes em E.V.A. · 120 mil visualizações · há 2 anos

ATIVIDADE 2

COLAGEM COM FIGURAS GEOMÉTRICAS.


VAMOS FAZER UMA COLAGEM COM AS FIGURAS GEOMÉTRICAS PARA REPRODUZIR A MARGARIDA INSATISFEITA?

VOCÊ PODE RECORTAR AS FIGURAS GEOMÉTRICAS COM MATERIAIS RECICLÁVEIS COMO: COMO CAIXA DE LEITE, PAPELÃO, GARRAFAS PLÁSTICAS...VAI FICAR LINDO!

RECORTE CÍRCULOS, TRIÂNGULOS E RETÂNGULOS E COLE EM UM PAPEL CONFORME A FIGURA ABAIXO! SUA MARGARIDA VAI FICAR LINDA!



EMEI JARDIM SANTIAGO



Acesso:

<https://www.google.com/search?q=margarida+com+figuras+geometricas&oq=margarida+com+figuras+geometricas&aqs=chrome..69i57.17985j0j9&client=ms-android-asus&sourceid=chrome-mobile&ie=UTF-8>

ATIVIDADE 3.

DESENHE UMA MARGARIDA INSATISFEITA E ESCREVA O NÚMERO 1.



Acesso:

<https://www.google.com/search?q=desenho+margarida&oq=desenhodamargarida&aqs=chrome.1.69i57j0i13l4.21383j0j9&client=ms-android-asus&sourceid=chrome-mobile&ie=UTF-8>



EMEI JARDIM SANTIAGO



ATIVIDADE 4

DESENHE: DESENHE AS CORES DA NATUREZA.

OBSERVE A NATUREZA NO QUINTAL DE SUA CASA OU NO SEU BAIRRO. VEJA QUE QUE A NATUREZA TEM MUITAS CORES.

APÓS OBSERVAR FAÇA UM DESENHO BEM COLORIDO. DEPOIS ENVIE UM ÁUDIO PARA A PROFESSORA COM A COR QUE VOCÊ MAIS GOSTOU!

ASSISTA AO VÍDEO CORES DA NATUREZA PARA TE INSPIRAR!

Link do vídeo: <https://youtu.be/4QMb7MMfSck>



LETRA DA MÚSICA: CORES DA NATUREZA.

A NATUREZA TEM MUITAS CORES.

QUAL COR VOCÊ VAI ESCOLHER?

O CÉU É AZUL,

AS ÁRVORES SÃO VERDES.

QUAL COR VOCÊ VAI ESCOLHER?

AS NUVENS SÃO BRANCAS,

AS FLORES AMARELAS.

QUAL COR VOCÊ VAI ESCOLHER?

A NATUREZA TEM MUITAS CORES QUAL VOCÊ VAI ESCOLHER?

TEM BORBOLETA LARANJA,

UM PÁSSARO VERMELHO.

QUAL COR VOCÊ VAI ESCOLHER? A NATUREZA TEM MUITAS CORES.

QUAL COR VOCÊ VAI ESCOLHER?



EMEI JARDIM SANTIAGO



A PEDRA CINZA,
A TERRA É MARROM.
QUAL COR VOCÊ VAI ESCOLHER? TEM NUVEM BRANCA,
TEM PÁSSARO PRETO.
QUAL COR VOCÊ VAI ESCOLHER? TEM FLOR ROSA,
TEM FLOR ROXA.
QUAL VOCÊ VAI ESCOLHER?
A NATUREZA TEM MUITAS CORES. QUAL COR VOCÊ VAI ESCOLHER?

ATIVIDADE 5

A HISTÓRIA DESTA SEMANA TRATA-SE DA MARGARIDA QUE NÃO GOSTAVA DE SUA COR! SEU NOME É INSATISFEITA.

QUAL É O SEU NOME? RECORTE AS LETRAS DO SEU NOME EM REVISTA OU JORNAL DEPOIS COLE EM UMA FOLHA PARA MONTAR O SEU NOME!

REVEJA A HISTÓRIA ATRAVÉS DO LINK:

Link do vídeo: <https://youtu.be/BmuXzMy5j-c>



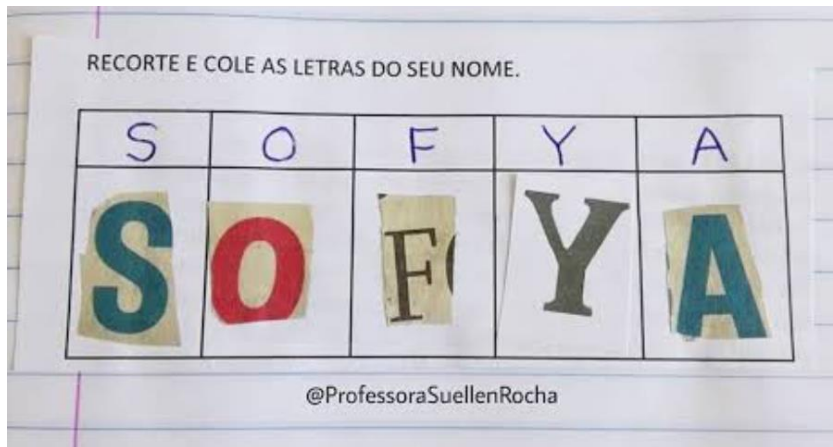
CONTAÇÃO DE HISTÓRIA- A Margarida Insatisfeita (Sacola de Historia)

ARTESAMOR Artes em E.V.A. · 120 mil visualizações · há 2 anos

EXEMPLO DA ATIVIDADE:



EMEI JARDIM SANTIAGO



Acesso:

<https://www.google.com/search?q=recorte+e+colagem+donom&oq=recorte+e+colagem+donom&aqs=chrome..69i57j0i22i30l2.10512j0j9&client=ms-android-asus&sourceid=chrome-mobile&ie=UTF-8#imgcr=9ckQVd8KH7AkJM>

SEMANA DE 12 A 16 DE JULHO

ATIVIDADE 6- PINTAR AS MÃOS COM TINTA.



<https://www.youtube.com/watch?v=BK42lv-ani8>



EMEI JARDIM SANTIAGO



ACESSO DIA 15/06 ÀS 12:43

LEIA O POEMA:

LEILÃO NO JARDIM

CECÍLIA MEIRELES



QUEM ME COMPRA

UM JARDIM COM FLORES?

BORBOLETAS DE MUITAS CORES.



LAVADEIRAS E PASSARINHOS,

OVOS VERDES E AZUIS NO NINHO?



QUEM ME COMPRA ESTE CARACOL?

QUEM ME COMPRA UM RAIOS DE SOL?



UM LAGARTO ENTRE O MURO E A HERA.

UMA ESTÁTUA DA PRIMAVERA?



QUEM ME COMPRA ESTE FORMIGUEIRO?



E ESTE SAPO QUE É JARDINEIRO?

E A CIGARRA E A SUA CANÇÃO?

E O GRILO DENTRO DO CHÃO?




(ESTE É O MEU LEILÃO)



EMEI JARDIM SANTIAGO



AGORA QUE VOCÊ ASSISTIU O VIDEO LEILÃO DE JARDIM VOCÊ VAI PINTAR A SUA MÃO E FORMAR UMA BORBOLETA COMO ESTA, VAMOS LÁ?



ACESSO DIA 15/06 ÀS 15:23

ATIVIDADE 7- VAMOS CONTAR QUANTOS OVOS TEM NO NINHO DO PASSARINHO?

PEÇA AJUDA DE UM ADULTO PARA FAZER A CONTAGEM. AGORA PEGUE ESSA MESMA QUANTIDADE DE OBJETOS E REFAÇA A CONTAGEM.

ACESSO DIA 15/06 ÀS 15:24





EMEI JARDIM SANTIAGO



ATIVIDADE 8 – FLORES COM MASSINHA

VAMOS FAZER FLORES COM MASSINHA SE VOCÊ GUARDOU AQUELA MASSINHA QUE VOCÊ GANHOU É HORA DE USAR. FAÇA UM MODELO QUE VOCÊ MAIS GOSTOU DEPOIS TIRA FOTO E MANDA PARA A SUA PROFESSORA.



ACESSO DIA 15/06 ÀS 13:53

ATIVIDADE 9- VAMOS FAZER UM SAPO COM CAIXA DE LEITE?

PEGUE UMA CAIXA E CORTE ELA AO MEIO



EMEI JARDIM SANTIAGO



DEPOIS PINTE COM TINTA VERDE



FAÇA OS PEZINHOS, MÃOZINHAS, OLHOS E LÍNGUA
PODE FAZER COM PAPEL TAMBÉM



EMEI JARDIM SANTIAGO



NÃO ESQUECER DE PINTAR O OLHO






EMEI JARDIM SANTIAGO



ACESSO DIA 15/06 ÀS 15:20

ATIVIDADE 10- A BOCA DO SAPO MARI FRANÇA E ELIARDO FRANÇA



A BOCA DO SAPO

O SAPO ESTAVA NA BEIRA DO RIO.

PASSOU O BODE E FALOU:

__ SAPO VOCÊ TEM UMA BOCA GRANDE!

O SAPO RESPONDEU:

__ NÃO. MINHA BOCA É PEQUENA.

E O BODE FALOU:

__BOCA PEQUENA É A BOCA DO TATU.

PASSOU O TATU E FALOU:

__SAPO VOCÊ TEM UMA BOCA GRANDE!

O SAPO RESPONDEU:

__ NÃO. MINHA BOCA É PEQUENA.

E O TATU FALOU:



EMEI JARDIM SANTIAGO



__ BOCA PEQUENA É A BOCA DO GATO.

PASSOU O GATO E FALOU:

__ SAPO VOCÊ TEM UMA BOCA GRANDE!

O SAPO RESPONDEU:

__ NÃO. MINHA BOCA É PEQUENA.

E O GATO FALOU:

__ BOCA PEQUENA É A BOCA DO COELHO.

O COELHO CHEGOU FALANDO:

__ VAI GANHAR O BOLO QUEM APAGAR AS VELAS

COM UM SOPRO SÓ!

E O SAPO TODO CONTENTE FALOU:

__ ORA...QUEM TEM A BOCA GRANDE SOU EU!

AGORA QUE VOCÊ OUVIU A HISTÓRIA DO GATO PEÇA AJUDA DE ALGUÉM QUE ESTEJA EM CASA E SEPARE DOIS OBJETOS UM GRANDE E UM PEQUENO, TIRE FOTO E MANDE PARA SUA PROFESSORA.