



EMEI JARDIM SANTIAGO



TURMA: MATERNAL A,B,C e D

Professoras: LETÍCIA, JENIFER E DANIELE

**Educadores: DALVA, LOURDES, GUILHERME, MÁRCIA PENGÁ,
JULIANA, DIEGO, KARLA, EDNA, ANA PAULA E ANDRÉIA.**

SEMANA DE 19 A 23 DE JULHO

TEMA: ÁGUA

**ESSA SEMANA IREMOS TRABALHAR COM O TEMA: ÁGUA
COM MUITA DIVERSÃO.**

**QUERIDA FAMÍLIA, NESSES PRÓXIMOS DIAS VAMOS NOS DIVERTIR
MUITO COM DIFERENTES BRINCADEIRAS E ATIVIDADES PRA
ALEGRAR A CRIANÇADA! CONTAMOS COM O APOIO DE VOCÊS**

ATIVIDADE 1 – HISTÓRIA “A GOTINHA PLIM PLIM”

MOMENTO DA HISTÓRIA

**HOJE COM A AJUDA DE UM ADULTO, USE UM TABLET, CELULAR
OU COMPUTADOR ACESSE O LINK ABAIXO E ASSISTA O
DIVERTIDO VÍDEO.**




EMEI JARDIM SANTIAGO



[HTTPS://WWW.YOUTUBE.COM/WATCH?V=AWZDA8OPNEO](https://www.youtube.com/watch?v=AWZDA8OPNEO)

A GOTINHA PLIM PLIM ADORAVA MORAR NA SUA NUVENZINHA E NÃO QUERIA SAIR DE LÁ, ENTÃO O VENTO SOPROU BEM FORTE E ELA CAIU.....O QUE SERÁ QUE A GOTINHA APRENDEU COM ESSA AVENTURA NA TERRA.



ACESSO EM 15/06/2021

ATIVIDADE 2- PINTURA COM AS MÃOS

HOJE VAMOS USAR A CRIATIVIDADE E LAMBUZAR O DEDINHO???

VOCÊS VÃO USAR ESTE DESENHO PARA REALIZAR A ATIVIDADE. USE A TINTA GUACHE E O DEDINHO PARA FAZER AS GOTINHAS DE ÁGUA SAINDO DA TORNEIRA....E PODEM PINTAR O ANJINHO COM GIZ DE CERA OU LÁPIS



EMEI JARDIM SANTIAGO

DE COR.



ATIVIDADE 3- BRINCADEIRA COM A ÁGUA

PARA ESTA BRINCADEIRA A CRIANÇA DEVERÁ TER A PARTICIPAÇÃO DE OUTRA PESSOA, PODENDO SER ADULTO OU CRIANÇA. SERÁ UMA COMPETIÇÃO DE QUEM VAI ENCHER A GARRAFA COM ÁGUA PRIMEIRO. ESTA BRINCADEIRA ESTIMULA A COORDENAÇÃO DA CRIANÇA NUM MOMENTO LÚDICO E DIVERTIDO. LEMBRANDO QUE SERIA MUITO LEGAL QUE FOSSE FILMADA E ENVIADA A PROFESSORA. ACESSE O LINK ABAIXO PARA UMA DEMONSTRAÇÃO DE COMO SERÁ ESSA BRINCADEIRA.

<https://www.youtube.com/watch?v=n-SkyE5AR8M>



ACESSO EM 15/06/2021

ATIVIDADE 4- “ACABOU A ÁGUA” – (VARAL DE HISTÓRIA)

HOJE COM A AJUDA DE UM ADULTO, USE UM TABLET, CELULAR OU COMPUTADOR ACESSE O LINK ABAIXO E ASSISTA A DIVERTIDA HISTÓRIA.

[HTTPS://WWW.YOUTUBE.COM/WATCH?V=UCMJC7YKVBA](https://www.youtube.com/watch?v=UCMJC7YKVBA)

VOCÊ ACREDITA QUE O JUCA MACHUCA FOI NO VARAL DE HISTÓRIAS PEDIR O CHUVEIRO EMPRESTADO? ESSE JUCA MACHUCA SÓ APRONTA! ELE FOI LÁ NO CANAL VARAL DE HISTÓRIAS PEDIR UM CHUVEIRO EMPRESTADO PARA ... ELE E SUA FAMÍLIA NÃO ECONOMIZAVAM A ÁGUA DE CASA E ELA ACABOU....



EMEI JARDIM SANTIAGO



ACESSO EM 15/06/2021

ATIVIDADE 5- PINTURA

HOJE VAMOS USAR A CRIATIVIDADE E PINTAR A MÃOZINHA???

VOCÊS VÃO PRECISAR DA AJUDA DE UM ADULTO PARA REALIZAR ESTA ATIVIDADE. O ADULTO IRÁ PINTAR A SUA MÃOZINHA E CARIMBAR ELA NA FOLHA DE MODO QUE FIQUE PARECENDO UM LINDO PEIXINHO.





EMEI JARDIM SANTIAGO

SEMANA DE 26 A 30 DE JULHO

TEMA: ÁGUA

ESSA SEMANA IREMOS DAR CONTINUIDADE COM O TEMA:
ÁGUA COM MUITA DIVERSÃO.

QUERIDA FAMÍLIA, NESSES PRÓXIMOS DIAS VAMOS NOS DIVERTIR
MUITO COM DIFERENTES BRINCADEIRAS E ATIVIDADES PRA
ALEGRAR A CRIANÇA! CONTAMOS COM O APOIO DE VOCÊS!

ATIVIDADE 1 – ÁGUA - JOGO DA MEMÓRIA

HOJE COM A AJUDA DE UM ADULTO, USE UM TABLET, CELULAR
OU COMPUTADOR ACESSE O LINK ABAIXO E DIVIRTA-SE COM
ESSE JOGO DA MEMÓRIA.

[HTTPS://WORDWALL.NET/PT/RESOURCE/5351845/%C3%A1GUA-JOGO-DA-MEM%C3%B3RIA](https://wordwall.net/pt/resource/5351845/%C3%A1GUA-JOGO-DA-MEM%C3%B3RIA)

JOGO DA MEMÓRIA AJUDA A DESENVOLVER AS
RELAÇÕES PESSOAIS ENTRE OS PEQUENOS. NA
EDUCAÇÃO INFANTIL, AS CRIANÇAS SÃO ENCORAJADAS
A CONSTRUIR CONHECIMENTOS E DESCOBRIR O MUNDO



EMEI JARDIM SANTIAGO

POR MEIO DE EXPERIÊNCIAS ESTIMULANTES E
DIVERTIDAS

ACESSO EM 16/06/2021

**ATIVIDADE 2- VÍDEO: “TICOLICOS- FT.
POCOYO PELA HORA DO PLANETA”!**

POR QUE PRECISA ECONOMIZAR ÁGUA?

**COM A AJUDA DE UM ADULTO, USE UM TABLET, CELULAR OU
COMPUTADOR ACESSE O LINK ABAIXO E ASSISTA AO VÍDEO:
POR QUE PRECISA ECONOMIZAR ÁGUA?**

<https://www.youtube.com/watch?v=32g2y3ACGaE>



ACESSO EM 18/06/2021



EMEI JARDIM SANTIAGO

AGORA, COM A AJUDA DE UM ADULTO, VOCÊS VÃO BRINCAR DE REPORTER. PERGUNTE AOS SEUS FAMILIARES PORQUE DEVEMOS ECONOMIZAR ÁGUA, FILME OU TIRE FOTOS E MANDE A SUA PROFESSORA. E PEÇA AO PAPAI OU A MAMÃE TAMBÉM FAZER A MESMA PERGUNTA A VOCÊ, FILME E MANDE A SUA PROFESSORA.

ATIVIDADE 3- MOMENTO DA PINTURA

PARA ESTA ATIVIDADE VOCÊS VÃO PRECISAR DE TINTA GUACHE, LÁPIS DE COR OU GIZ DE CERA. VOCÊS VÃO ESCOLHER UMA MÁSCARA DAS PÁGINAS A SEGUIR E PINTAR. DEPOIS UM ADULTO VAI RECORTAR E TRANSFORMAR ESSA LINDA GOTINHA EM UMA LINDA MÁSCARA PARA VOCÊS.

AH, NÃO ESQUEÇAM DE FOTOGRAFAR E MANDAR A SUA PROFESSORA.




EMEI JARDIM SANTIAGO






EMEI JARDIM SANTIAGO





EMEI JARDIM SANTIAGO





EMEI JARDIM SANTIAGO

ATIVIDADE 4- SESSÃO CINEMA

VÍDEO: SÉSAMO: “VAMOS BRINCAR- POR QUE BEBER ÁGUA É IMPORTANTE”?

**COM A AJUDA DE UM ADULTO, USE UM TABLET, CELULAR OU COMPUTADOR ACESSE O LINK ABAIXO E ASSISTA AO VÍDEO:
POR QUE É IMPORTANTE BEBER ÁGUA?**

<https://www.youtube.com/watch?v=j3TeO-irdqw>



ACESSO EM 18/06/2021

ELMO QUER ENTENDER POR QUE É TÃO IMPORTANTE BEBER ÁGUA E SE MANTER HIDRATADO. AO FICAR COM SEDE, O CORPO ESTÁ DIZENDO PRA GENTE QUE PRECISAMOS BEBER ÁGUA, MAS ATÉ MESMO QUANDO NÃO SENTIMOS SEDE PRECISAMOS NOS HIDRATAR!



EMEI JARDIM SANTIAGO

ATIVIDADE 5- SESSÃO CINEMA

VARAL DE HISTÓRIAS: “SOCORRO, PEIXINHO”

COM A AJUDA DE UM ADULTO, USE UM TABLET, CELULAR OU COMPUTADOR ACESSE O LINK ABAIXO E ASSISTA AO VÍDEO: SOCORRO, PEIXINHO.

ESSE PEIXINHO VEIO NADAR AQUI NO VARAL DE HISTÓRIAS PARA CANTAR E NOS ENSINAR A CUIDAR DO MAR!

https://www.youtube.com/watch?v=q_mAQwssQLc



ACESSO EM 18/06/2021



EMEI JARDIM SANTIAGO

SEMANA DE 02 A 06 DE AGOSTO DE 2021

TEMA: PERSONAGENS FOLCLÓRICOS

ESSA SEMANA VAMOS CONHECER ALGUNS PERSONAGENS QUE FAZEM PARTE DAS HISTÓRIAS CRIADAS PELO POVO BRASILEIRO, E SÃO CONTADAS BEM ANTES DO TEMPO EM QUE NOSSOS AVÓS ERAM CRIANÇAS.

OBJETIVO GERAL: OUVIR HISTÓRIA E SE MANIFESTAR DE DIFERENTES MANEIRAS A RESPEITO DELAS. NOMEAR ORALMENTE E RECONHECER ELEMENTOS DA HISTÓRIA.

ATIVIDADE 1- PERSONAGENS FOLCLÓRICOS

COM A AJUDA DE UM ADULTO, USE UM TABLET, CELULAR OU COMPUTADOR ACESSE O LINK ABAIXO E ASSISTA AO VÍDEO QUE APRESENTA ALGUNS DOS PERSONAGENS FOLCLÓRICOS PRESENTES NOS LIVRO DO AUTOR MONTEIRO LOBATO:



EMEI JARDIM SANTIAGO

<https://youtu.be/WWDzu3lcaHM>



Acessado em 5 de julho de 2021

DESCRIÇÃO DO VÍDEO: NO VÍDEO SÃO APRESENTADOS OS PRINCIPAIS PERSONAGENS DO SÍTIO DO PICA-PAU AMARELO, ENTRE ELES ALGUNS PERSONAGENS DAS LENDAS FOLCLÓRICAS: EMÍLIA, VISCONDE, CUCA E SACI.

ATIVIDADE 2- CABELO DA EMÍLIA

NAS CORES VERMELHO E AMARELO O CABELO DA EMÍLIA É SUA MARCA REGISTRADA. PEÇA PARA O ADULTO DESENHAR O ROSTO DA EMÍLIA NUMA FOLHA. PEGUE AS CORES DE TINTA GUACHE, VERMELHA E AMARELA E DESPEJE UM POUQUINHO AO REDOR DA CABEÇA DA EMÍLIA. USANDO UM CANUDO OU O REFIL DE UMA



EMEI JARDIM SANTIAGO

CANETA, SOPRE A TINTA ATÉ FORMAR OS CABELOS.



FONTE https://encrypted-tbn0.gstatic.com/images?q=tbn:ANd9GcSWWCtFn1IOWXGaUbH93NNYg9Po-4A5-AQg8ymkVb_7Xc3qGGCIAh7vORyuyUkZxEZfWfY&usqp=CAU


ATIVIDADE 3- QUEBRA-CABEÇA DO SACI

VAMOS FAZER UM QUEBRA-CABEÇA DO SACI USANDO FORMAS GEOMÉTRICAS? PEÇA PARA O ADULTO RECORTAR UM TRIÂNGULO, UM CÍRCULO E UM RETÂNGULO. PINTE O TRIÂNGULO DE VERMELHO, O CÍRCULO DE MARROM (NESSE FAÇA UM ROSTINHO) E O RETÂNGULO DE AMARELO.

MONTE UM SACI CONFORME A IMAGEM ABAIXO.



EMEI JARDIM SANTIAGO



ARQUIVO PESSOAL

ATIVIDADE 4- PRENDEDOR DA CUCA

VAMOS FAZER UM PRENDEDOR DE JACARÉ IGUAL A CUCA?
DEPOIS VAMOS USAR A CUCA PARA FAZER UM EXERCÍCIO DE
FORTELECIMENTO DOS DEDINHOS. USE O PRENDEDOR PARA PEGAR
BOLINHAS DE PAPEL AMASSADO E COLOCAR NO POTINHO.



EMEI JARDIM SANTIAGO



ARQUIVO PESSOAL

ATIVIDADE 5- FOTOGRAFAR-SE COM LIVRO

O VISCONDE MORA NUMA BIBLIOTECA, LUGAR ONDE É GUARDADO MUITOS LIVROS. O VISCONDE AMA LER, POR ISSO É O MUITO INTELIGENTE MESMO SENDO UM SABUGO DE MILHO. VOCÊ GOSTA DE LIVROS? O PAPAÍ OU MAMÃE COSTUMA LER PARA VOCÊ? TIRE UMA FOTO SUA SEGURANDO O SEU LIVRO PREFERIDO.



EMEI JARDIM SANTIAGO



FONTE https://4.bp.blogspot.com/-9sb9LfvMqfg/T1Lv4s7oV-I/AAAAAAAAEXQ/BL56wkzSuM4/s1600/0312BIBLI_A%255B1%255D.jpg