



EMEI JD. SANTIAGO



+MINIGRUPO - A

PROFESSORA: ANDREA

EDUCADORES: FERNANDA, JULIANA, RENATA, RODRIGO

MINIGRUPO - B

PROFESSORA: NÁDIA

EDUCADORES: BRUNO, ELISA, LETÍCIA, JULIANA.

SEMANA DE 09 A 20 DE AGOSTO

TEMA: FOLCLORE E DIA DOS PAIS

NOS PRÓXIMOS 15 DIAS IREMOS CONHECER UM POUCO DAS BRINCADEIRAS E LENDAS FOLCLÓRICAS. IREMOS FAZER TAMBÉM UMA LEMBRANCINHA E APRENDER UMA MÚSICA PARA O DIA DOS PAIS.

ATIVIDADE 01 (09/08)

BATATA QUENTE

BATATA QUENTE É UMA BRINCADEIRA ANTIGA QUE PODE CONTAR COM PARTICIPANTES BEM PEQUENOS, A PARTIR DOS 3 ANOS. TODAS SE SENTAM EM UMA RODA E UM ADULTO OU UMA DAS OUTRAS CRIANÇAS FICAM DE FORA, DE COSTAS. COMEÇA A BRINCADEIRA E O OBJETO PODE SER UMA BATATA OU UMA BOLINHA QUE VAI PASSANDO DE MÃO EM MÃO ENQUANTO A PESSOA QUE ESTÁ DE FORA VAI CANTANDO: “BATATA QUENTE, QUENTE, QUENTE... QUEIMOU”. AO DIZER “QUEIMOU”, A CRIANÇA QUE TIVER COM O OBJETO NA MÃO ABANDONA A BRINCADEIRA. TUDO SEGUE ATÉ SOBRAR UMA ÚNICA CRIANÇA QUE SE TORNA A VENCEDORA.



EMEI JD. SANTIAGO




<https://www.google.com/url?sa=i&url=https%3A%2F%2Fesalto.sp.gov.br%2Fwp-content%2Fuploads%2F2020%2F05%2F3%25C2%25BA-ANO-EDUCA%25C3%25B7%25C3%2583O-F%25C3%258DSICA-1.pdf&nsid=AOwaw1vZNXIusXSiPVv0w0MJJL&ust=1628268134294000&source=images&cd=vr&ved=0CAsQIRv0FwoTCL0i7memyICEOAAAAAdAAAAABAD>

ATIVIDADE 02 (10/08)

VAMOS BRINCAR DE CABRA-CEGA

CABRA-CEGA É UMA DAS NOSSAS BRINCADEIRAS FOLCLÓRICAS MAIS DIVERTIDAS. SIMPLES E MUITO INTERESSANTE. UM DOS PARTICIPANTES TEM OS OLHOS VENDADOS COM UM TECIDO. PRIMEIRAMENTE, ELE DEVE SER GIRADO EM TORNO DE SEU PRÓPRIO EIXO PARA QUE PERCA UM POUCO A ORIENTAÇÃO ESPACIAL. ISSO TORNA O JOGO MAIS DIVERTIDO. EM SEGUIDA, DEVE SAIR A PROCURA DE OUTROS PARTICIPANTES. AO ENCONTRAR UM DELES, DEVE, SEM TIRAR A VENDA DOS OLHOS, ACERTAR SEU NOME. SE ISSO OCORRE, O JOGADOR PEGO É O NOVO CABRA-CEGA.

<https://www.gestacaobebe.com.br/wp-content/uploads/2018/03/cabra-cega-brincadeira.jpg>





EMEI JD. SANTIAGO





ATIVIDADE 03 (11/08)


VAMOS CANTAR A TÃO CONHECIDA MÚSICA HOJE É DOMINGO?
ACESSE POR AQUI: https://youtu.be/AUbY_Xuu2Rk





HOJE É DOMINGO...


HOJE É DOMINGO
PEDE CACHIMBO. 


 O CACHIMBO É DE BARRO
BATE NO JARRO.

O JARRO É FINO
BATE NO SINO. 

 O SINO É DE OURO
BATE NO TOURO.

O TOURO É VALENTE
BATE NA GENTE. 

 A GENTE É FRACO
CAI NO BURACO.

O BURACO É FUNDO
ACABOU-SE O MUNDO! 

(Domínio Popular)



EMEI JD. SANTIAGO



ATIVIDADE 03 (12/08)

VAMOS BRINCAR DE GATO MIA?




https://www.google.com/url?sa=i&url=https%3A%2F%2Fescoladonaina.com.br%2Fwp-content%2Fuploads%2F2020%2F10%2FAtividades-de-Educacao-Fisica-1o-Ano-Semana-26.pdf&psig=AOvVaw2_I3Fwx7yAHD28xhO2hDOn&ust=1628265634481000&source=images&cd=vfe&ved=0CAsQIRxqFwoTCMI15g-qmviCFQAAAAAdAAAAABAD

TAL COMO A CABRA-CEGA, O GATO-MIA É UMA BRINCADEIRA PARA SER FEITA EM GRUPO. ELAS SE DIFERENCIAM PORQUE, NO CASO DE GATO-MIA, A PESSOA VENDADA ENCOSTA EM OUTRO JOGADOR QUE EMITE O SOM DE UM GATO. E É, ATRAVÉS DESSE MIADO, QUE A PESSOA VENDADA DEVE ADIVINHAR QUEM É. SE ISSO OCORRE, O JOGO PASSA PARA A PESSOA TOCADA. DO CONTRÁRIO, A PESSOA VENDADA DEVE FAZER NOVA TENTATIVA DE DESCOBRIR QUEM É O PRÓXIMO JOGADOR ENCONTRADO.



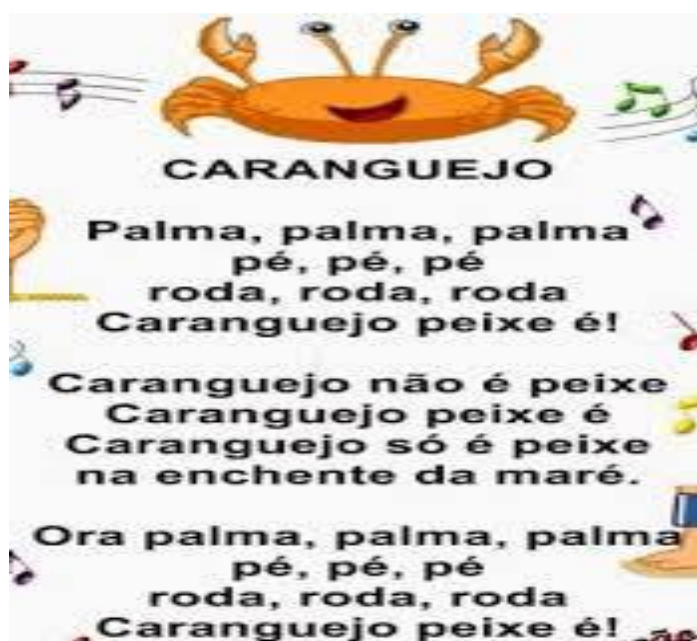
EMEI JD. SANTIAGO



ATIVIDADE 05 (13/08)

VAMOS CANTAR A MÚSICA DO CARANGUEIJO PARA FAZER UM LINDO CARANGUEIJO NA PRÓXIMA ATIVIDADE?

ACESSE POR AQUI: <https://youtu.be/JkeyELnyNRQ>




<https://encrypted-tbn0.gstatic.com/images?q=tbn:ANd9GcQnwwi1oNopWQqLoYLs8F51qvhXSzU04ilaw&usqp=CAU>

(IMAGEM PESQUISADA NA INTERNET EM 11/06/2021)




EMEI JD. SANTIAGO



ATIVIDADE 06 (16/08)


OLÁ CRIANÇAS! VAMOS FAZER ESSE LINDO CARANGUEJINHO JUNTOS? VOCÊ PODE USAR O QUE TIVEM EM CASA PAPEL LAPIS DE COR OU SE QUISER SEGUIR O MODELO CO PAPEIS COLORIDOS TAMBÉM PODE! MAIS IMPORTANTE QUE O TIPO DE MATERIAL É A PARTICIPAÇÃO E DESENVOLVIMENTO DAS CRIANÇAS.

ACESSE O LINK POR AQUI: <https://pin.it/3AYCAds>





EMEI JD. SANTIAGO



ATIVIDADE 07 (17/08)

VAMOS OUVIR A LENDA SOBRE O BOITATÁ?

BOITATÁ É DEFINIDO COMO UMA COBRA DE FOGO, **FIGURA FOLCLÓRICA** QUE PROTEGE OS ANIMAIS E AS FLORESTAS DE PESSOAS MALVADAS QUE DESTROEM O MEIO AMBIENTE. EM ESPECÍFICO, ÀQUELES QUE PROMOVEM INCÊNDIOS.


ACESSE POR AQUI: <https://youtu.be/6gErX5pNLbU>



<https://www.google.com/url?sa=i&url=https%3A%2Fwww.facebook.com%2Ffatelieducacaoinfantil%2Fposts%2Fcartaz-para-sala-de-aula-das-legendas-folcl%25C3%25B3ricas%2F2399205073503800%2F&psig=AOvWaw0iWuyk155cr9UlpzqPBXHX&ust=1628266109203000&source=images&cd=vfe&ved=0CAsQIRxqFwoTCNDVsYuimvCFQAAAAAaAAAAAaAe>



EMEI JD. SANTIAGO



ATIVIDADE 08 (18/08)

VAMOS BRINCAR COM OS NÚMEROS?

O QUE VOCÊ VAI PRECISAR

- NÚMEROS DE 1 A 10 CORTADOS SEPARADAMENTE
- GRÃOS DE FEIJÃO.

COMO REALIZAR A ATIVIDADE:

COLOQUE O NÚMERO NA FRENTE DA CRIANÇA E AJUDE A CONTORNAR O NÚMERO COM SEU DEDINHO.


DEPOIS PEGUE A QUANTIDADE DE FEIJÃO CORRESPONDENTE AO NÚMERO E VÁ CONTANDO COM ELA.

POR EXEMPLO:

PEGUE O NÚMERO 1 E AJUDE A CONTORNAR O NÚMERO COM O DEDINHO E DEPOIS CONTE "UM". NO NÚMERO DOIS CONTORNE O DOIS COM A CRIANÇA E DEPOIS PEGUE DOIS GRÃOS DE FEIJÃO E CONTE ENTÃO COM ELA "UM, DOIS". ATÉ CHEGAR AO NÚMEROS 10.



EMEI JD. SANTIAGO




VAMOS CANTAR UMA LINDA MÚSICA PARA O PAPAÍ?

ACESSE POR AQUI: <https://youtu.be/yklfnfyWfAE>





EMEI JD. SANTIAGO



ATIVIDADE 10 (20/08)

VAMOS FAZER UMA LINDA LEMBRANCINHA PARA O DIA DOS PAIS? USE SEU PEQUENO PEZINHO COMO CARIMBO PARA O PAPAÍ LEMBRAR DE VOCÊ PEQUENINO PARA SEMPRE!!

TE AMO ATÉ A
LUA !