



**EMEI JARDIM SANTIAGO**

**TURMA: MATERNAL A,B,C e D**

**PROFESSORAS: LETÍCIA, JENIFER E DANIELE**


**EDUCADORES: DALVA, LOURDES, GUILHERME, MÁRCIA PENGÁ,  
JULIANA, DIEGO, KARLA, EDNA, ANA PAULA E ANDRÉIA.**

**SEMANA DE 9 A 13 DE AGOSTO**

**TEMA: BRINQUEDOS, BRINCADEIRAS E MÚSICAS  
FOLCLÓRICAS**

**ESSA SEMANA VAMOS VIVENCIAR UM POUCO AS  
EXPERIÊNCIAS LÚDICAS QUE NOSSOS PAIS CONHECERAM  
QUANDO ERAM CRIANÇAS**

**OBJETIVO GERAL: ADQUIRIR CONTROLE MOTOR QUE FAVOREÇA O  
DESENVOLVIMENTO COGNITIVO A PARTIR DE SITUAÇÕES LÚDICAS**



## EMEI JARDIM SANTIAGO

### ATIVIDADE 1- PIÃO

SE VOCÊ NUNCA VIU UM BRINQUEDO CHAMADO PIÃO, SEUS PAIS COM CERTEZA JÁ VIRAM E ATÉ BRINCARAM COM ESSE BRINQUEDO. VAMOS CONSTRUIR UM PIÃO? USE UMA FOLHA DE PAPEL OU UM PAPELÃO. FAÇA UM CÍRCULO E RECORTE. PINTE BEM COLORIDO E FAÇA UM FURO NO MEIO COM UM PALITO DE CHURRASCO OU CANETA. DEPOIS É SÓ RODAR E FAZER A FESTA. NÃO ESQUEÇA DE ENVIAR A SUA FOTO BRINCANDO COM O PIÃO.





## EMEI JARDIM SANTIAGO

### ATIVIDADE 2- PETECA

SE VOCÊ NUNCA BRINCOU DE PETECA, IRÁ AMAR ESSE BRINQUEDO ANTIGO, MAS MUITO DIVERTIDO.

VEJA O PASSO A PASSO NA IMAGEM ABAIXO E CONSTRUA A SUA PETECA USANDO FOLHA DE PAPEL. NÃO ESQUEÇA DE ENVIAR A SUA FOTO BRINCANDO COM A PETECA.





## EMEI JARDIM SANTIAGO


### ATIVIDADE 3- PARLENDA “A GALINHA DO VIZINHO”

UMA BRINCADEIRA DIVERTIDA ERA CANTAR MÚSICAS EM RODA.  
VAMOS CONHECER ESSA PARLENDA E FAZER A GALINHA COM  
TINTA AO CARIMBAR A MÃOZINHA? FAÇA TAMBÉM OS 10  
OVINHOS COM TINTA NAS PONTAS DOS DEDOS. PEÇA PARA O  
ADULTO TE ENSINAR ESSA PARLENDA QUE ELE APRENDEU QUANDO  
ERA CRIANÇA. NÃO ESQUEÇA DE ENVIAR A FOTO DA ATIVIDADE.

A galinha do vizinho, bota ovo amarelinho!



FONTE



EMEI JARDIM SANTIAGO

## ATIVIDADE 4- PARLENDA “OS DEDINHOS”

OUTRA MÚSICA CANTADA EM RODA ERA A PARLENDA QUE DAVA NOME AOS DEDINHOS. VAMOS CONHECER O NOME DOS DEDINHO, FAZENDO O CONTORNO DA MÃO E DANDO UM ROSTINHO PARA CADA DEDO? PEÇA PARA O ADULTO DE ENSINAR ESSA PARLENDA QUE ELE APRENDEU QUANDO CRIANÇA. NÃO ESQUEÇA DE ENVIAR A FOTO DA ATIVIDADE.



FONTE <https://br.pinterest.com/pin/754423375084183856/>






**EMEI JARDIM SANTIAGO**

## **ATIVIDADE 5- ESCONDE-ESCONDE**

**VOCÊ SABIA QUE A BRINCADEIRA DO ESCONDE-ESCONDE TAMBÉM JÁ ERA PRATICADA PELOS NOSSOS PAIS QUANDO ELES ERAM CRIANÇAS? SE VOCÊ NUNCA BRINCOU, VAMOS BRINCAR AGORA? CHAMA OS SEUS FAMILIARES PARA BRINCAR. ESCOLHA UM PARA FECHAR OS OLHOS E CONTAR ATÉ DEZ. ENQUANTO ISSO OS OUTROS IRÃO SE ESCONDER PARA QUE AQUELE QUE CONTOU POSSA PROCURÁ-LO. NÃO ESQUEÇA DE FOTOGRAFAR OU FILMAR VOCÊS BRINCANDO.**



FONTE <https://br.pinterest.com/pin/754423375084250385/>



## EMEI JARDIM SANTIAGO

SEMANA DE 16 a 20 DE JULHO DE 2021

### TEMA: FOLCLORE

QUERIDA FAMÍLIA, NESTA SEMANA IREMOS APRESENTAR ALGUMAS BRINCADEIRAS FOLCLÓRICAS PARA QUE VOCÊS SE DIVIRTAM MUITO.

#### ATIVIDADE 1 – BRINCADEIRA AMARELINHA


QUEM CONHECE A AMARELINHA? É UMA BRINCADEIRA MUITO DIVERTIDA, NÃO É?

A GIRAFA RAFA DA TURMA DO ANIMAZOO VAI NOS CONTAR ATRAVÉS DESTE VÍDEO TODAS AS REGRAS DA BRINCADEIRA. DEPOIS, PEÇA A AJUDA DE UM ADULTO E DESENHE UMA AMARELINHA NO CHÃO PARA A CRIANÇA PULAR.

<https://www.youtube.com/watch?v=XyKyYImVRT0>



Brincando de Amarelinha - Desenho Infantil Educativo Animazoo!




## EMEI JARDIM SANTIAGO

### ATIVIDADE 2 – COLORIR E COMPLETAR OS NÚMEROS

ESPERAMOS QUE VOCÊS TENHAM BRINCADO MUITO DE AMARELINHA NA ATIVIDADE ANTERIOR. AGORA QUE VOCÊS APRENDERAM BRINCANDO OS NÚMEROS DE 1 A 10 DA AMARELINHA VAMOS COLORIR O DESENHO E COM A AJUDA DO ADULTO COMPLETAR OS NÚMEROS QUE ESTÃO FALTANDO.

NÃO ESQUEÇAM DE MANDAR A FOTO DA ATIVIDADE PARA A SUA PROFESSORA. 🤗







## EMEI JARDIM SANTIAGO

### ATIVIDADE 3 – BRINCADEIRA BATATA QUENTE

A TURMA DO CANAL QUINTAL DA CULTURA NO PROGRAMA TÁ DE BRINCADEIRA ESTÁ NOS CONVIDANDO PARA BRINCAR DE BATATA QUENTE, VAMOS LÁ?

CHAME MAIS DUAS PESSOAS PARA ASSISTIR COMO SERÁ A BRINCADEIRA COM VOCÊ.

SÓ NÃO VALE DEIXAR DE REGISTRAR



E MANDAR PARA SUA

PROFESSORA.

<https://www.youtube.com/watch?v=AN0xLjMZdMI>



Tá de brincadeira - Batata Quente - 11/08/15

DATA DE ACESSO: 13/07/21 AS 1

### ATIVIDADE 4 – TRAVA LÍNGUAS

VOCÊ APRENDEU A CANTIGA DA BRINCADEIRA BATATA QUENTE?

“BATATA QUENTE...QUENTE, QUENTE, QUENTE, QUENTE.



## EMEI JARDIM SANTIAGO

QUEIMOU!”

AGORA QUERO OUVIR VOCÊ, GRAVE UM ÁUDIO E ENVIE NO GRUPO DO WHATSAPP DA SUA TURMA DECLAMANDO O MAIS RÁPIDO POSSÍVEL.

QUERO VER QUEM VAI CONSEGUIR.



### ATIVIDADE 5 – BOLINHA DE SABÃO

VAMOS OUVIR A MÚSICA BOLINHA DE SABÃO DO GRUPO PALAVRA CANTADA?

“ OLHA LÁ UMA BOLINHA DE  
SABÃO E VEM OUTRA BOLINHA DE  
SABÃO UMA, DUAS, TRÊS SÃO  
BOLINHAS  
EU ADORO VER BOLINHAS DE SABÃO...”

COM A AJUDA DE UM ADULTO ATRAVÉS DO CELULAR, TABLET OU COMPUTADOR ACESSE O LINK ABAIXO  
CANTE JUNTO COM A MÚSICA, EXERCITE O MOVIMENTO DA LÍNGUA NO

CÉU DA BOCA, FAÇA UM VÍDEO



E MANDE PARA SUA PROFESSORA.

<https://www.youtube.com/watch?v=j2IS-6YF4Eo>



Palavra Cantada | Bolinha de Sabão