



**EMEI JARDIM SANTIAGO**



**MINIGRUPO - A**

**Professora: ANDREA**

**Educadores: FERNANDA, JULIANA, RENATA, RODRIGO**

**MINIGRUPO - B**

**Professora: NÁDIA**

**Educadores: BRUNO, ELISA, LETÍCIA, JULIANA**

**SEMANA DE 23 DE AGOSTO A 03 DE SETEMBRO**

**TEMA:**

NOS PRÓXIMOS 15 DIAS VAMOS TRABALHAR OS NOSSOS MEDOS. VAMOS APRENDER BRINCADEIRAS E MÚSICAS FOLCLÓRICAS. FALAREMOS TAMBÉM SOBRE A NOSSA FAMÍLIA.

**ATIVIDADE 1- (23/08)**

**BRINCADEIRA: MÃE DA RUA**

ESSA BRINCADEIRA SERÁ UMA ADAPTAÇÃO DA MÃE DA RUA QUE CONHECEMOS, ONDE UMA PESSOA (MÃE) FICA NO MEIO DA RUA PARA PEGAR AS CRIANÇAS QUE ATRAVESSAM A RUA DE UMA CALÇADA A OUTRA PULANDO NUM PÉ SÓ.

A ATIVIDADE PODERÁ SER REALIZADA NO QUINTAL, SALA OU QUALQUER ESPAÇO QUE DÊ PARA MUDAR DE LUGAR.

SERÁ NECESSÁRIO QUE A FAMÍLIA PARTICIPE DA BRINCADEIRA PARA QUE ELA FUNCIONE. SERÃO NECESSÁRIAS AO MENOS 3 PESSOAS: A MÃE DA RUA (QUE DARÁ OS COMANDOS), A CRIANÇA QUE FICARÁ DE UM LADO DO QUINTAL E A OUTRA PESSOA QUE FICARÁ DO OUTRO LADO. A MÃE DA RUA, NESSA VERSÃO DA BRINCADEIRA, NÃO PEGARÁ OS PARTICIPANTES, MAS DARÁ ALGUNS COMANDOS, COMO SEGUE EXEMPLO DAS FALAS DA BRINCADEIRA:



## EMEI JARDIM SANTIAGO



MÃE: MAMÃE DA RUA

PARTICIPANTES: (RESPONDEM) POSSO ATRAVESSAR?

MÃE: SÓ SE FOR NUM PÉ SÓ (OS PARTICIPANTES MUDAM DE LADO SALTANDO NUM PÉ SÓ).

MÃE: MAMÃE DA RUA.

PARTICIPANTES: POSSO ATRAVESSAR?

MÃE: SÓ SE ANDAR DE COSTAS.

MÃE: MAMÃE DA RUA.

PARTICIPANTES: POSSO ATRAVESSAR?

MÃE: SÓ QUEM TIVER VERMELHO (SERÁ ACEITO ROUPAS, CALÇADOS E ATÉ DETALHES NAS ROUPAS COM ESSA COR)

E ASSIM SEGUE A BRINCADEIRA, A MÃE DA RUA PODE PEDIR PARA ANDAR NA PONTA DOS PÉS, ANDAR NO CALCANHAR, ANDAR GIRANDO, IMITANDO ANIMAIS. PODE DAR O COMANDO QUE SÓ QUEM ESTIVER COM DETERMINADA COR PODERÁ ATRAVESSAR.

ESPERO QUE SE DIVIRTAM BASTANTE COM A ATIVIDADE!

### **ATIVIDADE 2- (24/08)**

#### **PEIXINHO**

HOJE VAMOS APRENDER UMA MUSIQUINHA CHAMADA: **PEIXINHO**.  
ASSISTA AO VÍDEO QUANTAS VEZES QUISER PARA APRENDER:

<https://youtu.be/Fg8mF9uEYdl> (PESQUISADO NO YOUTUBE EM 14/08/2021)




## EMEI JARDIM SANTIAGO



DEPOIS DE ASSISTIR AO VÍDEO, PERGUNTAR PARA A CRIANÇA ONDE O PEIXINHO MORA, QUE COR O PEIXE PODE TER, O QUE ELE COME, ETC.

ASSIM QUE TERMINAR A CONVERSA COM A CRIANÇA, PINTAR A MÃOZINHA DELA COM GUACHE E CARIMBAR NUMA FOLHA (PODE SER DE CADERNO OU SULFITE). ESPERAR SECAR E DEPOIS COM CANETINHA OU LÁPIS, FAZER O OLHO E A BOCA DO PEIXE.



[http://www.littlecritters.com.au/Collecting\\_hand\\_or\\_foot\\_printsrow1col2.html](http://www.littlecritters.com.au/Collecting_hand_or_foot_printsrow1col2.html)

(PESQUISA REALIZADA EM 14/08/2021)

### PEIXINHO

TEM UM PEIXINHO NO MAR  
COLORIDO E BRINCALHÃO  
GIRA, GIRA E MERGULHA  
SÓ PRA CHAMAR A ATENÇÃO

### ATIVIDADE 3- (25/08)

#### MINHA FAMÍLIA

NESTA ATIVIDADE, A CRIANÇA IRÁ ASSISTIR AO VÍDEO DA HISTÓRIA: “O LIVRO DA FAMÍLIA” DO AUTOR TODD PARR, QUE ESTÁ DISPONÍVEL NO CANAL BISNAGAS KIDS NO LINK:



## EMEI JARDIM SANTIAGO



[https://www.youtube.com/watch?v=1\\_J8b\\_cRGGc](https://www.youtube.com/watch?v=1_J8b_cRGGc)

(PESQUISA REALIZADA EM 02/08/2021)



(IMAGEM PESQUISADA EM 02/08/2021)

NESSA HISTÓRIA VIMOS  
FORMAS PARA SE FORMAR

SABER COMO É A SUA FAMÍLIA. FAÇA UM DESENHO NO ESPAÇO ABAIXO OU  
COLE UMA FOTO DA SUA FAMÍLIA...MAS, NÃO SE ESQUEÇA TEM QUE TER  
TODOS QUE MORAM COM VOCÊ.

QUE EXISTEM MILHARES DE  
UMA FAMÍLIA...QUEREMOS

### **ATIVIDADE 4- (26/08)**

#### **IMITANDO O SOM DOS ANIMAIS**


NESSA ATIVIDADE AS CRIANÇAS IRÃO ASSISTIR A UM VÍDEO E TERÃO QUE ADIVINHAR  
QUAL ANIMAL ESTÁ EMITINDO O SOM. SEGUE O LINK DO VÍDEO:



## EMEI JARDIM SANTIAGO



<https://youtu.be/h2frc3fLXU4> (PESQUISADO EM 14/08/2021)



DEPOIS DE ASSISTIREM AO VÍDEO FAÇA OS SONS DOS ANIMAIS QUE ASSISTIRAM NO VÍDEO E PEÇA PARA A CRIANÇA ADIVINHAR QUAL ANIMAL VOCÊ IMITOU. PEÇA PARA A CRIANÇA REALIZAR MÍMICAS E IMITAR O SOM DOS ANIMAIS TAMBÉM. VOCÊ PODE ACRESCENTAR SONS DE OUTROS ANIMAIS CASO QUEIRA AMPLIAR A QUANTIDADE DE SONS.

### **ATIVIDADE 5- (27/08)**

#### **JOGO DAS FORMAS GEOMÉTRICAS**

HOJE IREMOS BRINCAR NOVAMENTE COM O JOGO DAS FORMAS GEOMÉTRICAS.

NA ATIVIDADE DE HOJE, IREMOS RELEMBRAR AS FORMAS GEOMÉTRICAS NUMA BRINCADEIRA BEM DIVERTIDA!

ORIENTAÇÃO AOS PAIS:

FAÇA NUM LOCAL ESPAÇOSO, DE PREFERÊNCIA NO QUINTAL, OS DESENHOS DO QUADRADO, TRIÂNGULO, RETÂNGULO E CÍRCULO USANDO O MATERIAL QUE FOR APROPRIADO AO SEU ESPAÇO: GIZ OU FITA ADESIVA OU PEDAÇO DE TIJOLO OU GRAVETO (SE O ESPAÇO FOR DE TERRA).

RELEMBRAR COM A CRIANÇA O NOME DAS FORMAS GEOMÉTRICAS PARA QUE A BRINCADEIRA DÊ CERTO.



## EMEI JARDIM SANTIAGO



O ADULTO IRÁ DIZER O NOME DE UMA FORMA GEOMÉTRICA E A CRIANÇA DEVE CORRER E FICAR DENTRO DA FIGURA, ATÉ QUE ELA PERCORRA TODAS AS FORMAS.

PARA A BRINCADEIRA FICAR MAIS DIVERTIDA, OUTROS INTEGRANTES DA FAMÍLIA PODEM BRINCAR JUNTO, MAS SÓ PODERÁ ENTRAR UMA PESSOA NA FORMA GEOMÉTRICA INDICADA DE CADA VEZ.

DIVIRTAM-SE! E NÃO SE ESQUEÇAM DE MANDAR FOTOS OU VÍDEOS DA BRINCADEIRA.



(IMAGEM RETIRADA DA PÁGINA TEMPOJUNTO EM 17/06/2021)

### **ATIVIDADE 6- (30/08)**

#### **O MENINO QUE TINHA MEDO, MUITO MEDO**

HOJE IREMOS ASSISTIR AO VÍDEOS DA HISTÓRIA: **O MENINO QUE TINHA MEDO, MUITO MEDO** DO VARAL DE HISTÓRIAS NO LINK:

<https://youtu.be/GcYy1KRnnXM> (PESQUISADO NO YOUTUBE EM 14/08/2021)



## EMEI JARDIM SANTIAGO



APÓS ASSISTIR AO VÍDEO, CONVERSE COM A CRIANÇA SOBRE OS MEDOS QUE ELA POSSUI. EXPLIQUE A ELA QUE O MEDO MORA DENTRO DA GENTE E QUE, MUITAS VEZES, É BOM SENTIR MEDO, POIS ELE NOS LIVRA DE ALGUNS PERIGOS.

DEPOIS DESSA CONVERSA, PEÇA QUE A CRIANÇA DESENHE O SEU MAIOR MEDO NO ESPAÇO ABAIXO.

ESSA HISTÓRIA FALA DE UM MENINO QUE SENTE MUITO MEDO E, COM O PASSAR DO TEMPO, PERCEBE QUE O MEDO MORA DENTRO DELE E QUE PODE CONTROLÁ-LO, ENTÃO COMEÇA A LIDAR DE FORMA TRANQUILA COM ESSE SENTIMENTO. MAIS TARDE, PERCEBE QUE O MEDO AJUDA A EVITAR PERIGOS TAMBÉM E POR ISSO, É BOM SENTIR MEDO.

### **ATIVIDADE 7- (31/08)**

#### **UM REDONDO PODE SER QUADRADO?**

ASSISTIR JUNTO A CRIANÇA O VÍDEO DA HISTÓRIA “UM REDONDO PODE SER QUADRADO?” DO AUTOR RENATO CANINI ,DISPONÍVEL ATRAVÉS DO LINK :

<https://youtu.be/NasPM6ZZSAA> (PESQUISA REALIZADA EM 11/08/21)



## EMEI JARDIM SANTIAGO



(PESQUISADO EM 11/08/2021)

AGORA VAMOS PROCURAR OBJETOS QUE TENHAM O FORMATO DE CÍRCULO EM SUA CASA E FAZER UM DESENHO DESSES OBJETOS DENTRO DO ESPAÇO ABAIXO.

ESSA HISTÓRIA CONTA QUE É POSSÍVEL FAZER VÁRIOS DESENHOS COM UM CÍRCULO, MAS O DESEJO DO CÍRCULO É FAZER UM QUADRADO, ATÉ QUE ENCONTRA VÁRIOS CÍRCULOS E MONTA COM ELES UM QUADRADO.





## EMEI JARDIM SANTIAGO



### **ATIVIDADE 8- (01/09)**

#### **AVIÃO DE PAPEL**

HOJE IREMOS CONSTRUIR UM AVIÃO DE PAPEL. PARA ISSO É IMPORTANTE QUE O ADULTO FIQUE COM UM PAPEL E A CRIANÇA COM OUTRO PARA QUE POSSAM FAZER JUNTOS O AVIÃO E PARA QUE A CRIANÇA POSSA DESENVOLVER SUA COORDENAÇÃO MOTORA.

PODERÃO USAR FOLHA DE SULFITE OU DE CADERNO.

ESSE É UM MOMENTO MUITO RICO PARA QUE A FAMÍLIA CONTE À CRIANÇA QUAIS ERAM AS BRINCADEIRAS DE SUA INFÂNCIA E TAMBÉM UM MOMENTO PARA DESFRUTAREM JUNTOS.

SEGUE UM LINK COM TUTORIAL PARA A CONSTRUÇÃO DO AVIÃO CASO TENHAM DIFICULDADE EM FAZER:

<https://youtu.be/j4VZ8bn9QIE>

(PESQUISADO EM 14/08/2021)



(IMAGEM PESQUISADA EM 14/08/2021)




## EMEI JARDIM SANTIAGO



### ATIVIDADE 9- (02/09)

#### FAZENDO POSES

REALIZE ESSA BRINCADEIRA QUE DESENVOLVE A COORDENAÇÃO MOTORA E ESTIMULA A COMPARAÇÃO DE IMAGENS. ALÉM DE AJUDAR A CRIATIVIDADE DA CRIANÇA É MUITO DIVERTIDO.



SUGESTÃO DE ATIVIDADE RETIRADA DA PÁGINA TEMPO JUNTO EM 15/08/2021)



## EMEI JARDIM SANTIAGO



### DESENVOLVIMENTO DA ATIVIDADE

MOSTRAR UMA POSE E PEDIR PARA A CRIANÇA TENTAR FAZER IGUAL. SE TIVER MAIS PESSOAS PARA BRINCAR JUNTO SERÁ BEM MAIS DIVERTIDO.

NÃO ESQUEÇA DE FOTOGRAFAR E MANDAR NO GRUPO DE WHATSAPP.

### ATIVIDADE 10- (03/09)

#### BRINCADEIRA CANTADA – A FORMIGUINHA.

VAMOS RELEMBRAR AS PARTES DO CORPO HOJE COM UMA MUSIQUINHA BEM DIVERTIDA.

NESTA ATIVIDADE AS CRIANÇAS ESCUTARÃO A MÚSICA, CANTARÃO E DANÇARÃO COM ELA, APONTANDO CADA PARTE DO CORPO EM QUE A FORMIGUINHA ESTÁ SUBINDO, AMPLIANDO ASSIM SUAS POSSIBILIDADES DE COMPREENSÃO DO PRÓPRIO CORPO.

SEGUE O LINK DO CANAL DO PATATI PATATÁ PARA ASSISTIREM AO VÍDEO:

<https://youtu.be/HULog5uNlrw> (PESQUISADO EM 15/08/2021)



(IMAGEM DA INTERNET PESQUISADA EM 15/08/2021)

A FORMIGUINHA  
FUI AO MERCADO COMPRAR CAFÉ  
E A FORMIGUINHA SUBIU NO MEU PÉ  
EU SACUDI, SACUDI, SACUDI  
MAS A FORMIGUINHA NÃO PARAVA DE SUBIR



## EMEI JARDIM SANTIAGO



FUI AO MERCADO COMPRAR BATATA ROXA  
E A FORMIGUINHA SUBIU NA MINHA COXA  
EU SACUDI, SACUDI, SACUDI  
MAS A FORMIGUINHA NÃO PARAVA DE SUBIR  
FUI AO MERCADO COMPRAR MELÃO  
E A FORMIGUINHA SUBIU NA MINHA MÃO  
EU SACUDI, SACUDI, SACUDI  
MAS A FORMIGUINHA NÃO PARAVA DE SUBIR  
FUI AO MERCADO COMPRAR JERIMUM  
E A FORMIGUINHA SUBIU NO MEU BUMBUM  
EU SACUDI, SACUDI, SACUDI  
MAS A FORMIGUINHA NÃO PARAVA DE SUBIR  
FUI AO MERCADO COMPRAR UM GIZ  
E A FORMIGUINHA E SUBIU NO MEU NARIZ  
EU SACUDI, SACUDI, SACUDI  
MAS A FORMIGUINHA NÃO PARAVA DE SUBIR.

UMA ÓTIMA SEMANA A TODOS!