



EMEI JARDIM SANTIAGO



TURMA: JARDIM II

PROFESSORAS: JOCELENE, DANIELA, ANA BEATRIZ E ISABELA

SEMANA DE 20 A 24 DE SETEMBRO DE 2021

TEMA: MEIOS DE TRANSPORTES

QUERIDA FAMÍLIA, NESTA SEMANA IREMOS CONTINUAR DESENVOLVENDO ATIVIDADES RELACIONADAS AOS DIFERENTES MEIOS DE TRANSPORTES.

OBJETIVO GERAL: APRENDER SOBRE AS REGRAS E LEIS DE TRÂNSITO E RECONHECER OS SINAIS DE TRÂNSITO (FAIXA DE PEDESTRE, SEMÁFORO).

ATIVIDADE 1 – HORA DO DESENHO

VAMOS JUNTOS ASSISTIR UM DESENHO SOBRE AS REGRINHAS QUE EXISTEM NO TRÂNSITO E QUE AJUDAM OS MOTORISTAS E PEDESTRES A EVITAR ACIDENTES. CLIQUE NO LINK EM AZUL

<https://youtu.be/1ntk268YKks>



DATA DE ACESSO: 31/07/21 AS 23:35

DESCRIÇÃO DO VÍDEO: O VÍDEO COMEÇA COM UM ADULTO EXPLICANDO A DUAS CRIANÇAS QUE ESTÃO SENTADAS NO BANCO DE TRÁS DE UM CARRO A NECESSIDADE DO USO DA CADEIRINHA PARA BEBÊS E CRIANÇAS PEQUENAS E QUE CRIANÇAS TAMBÉM AS MAIORES DEVEM ANDAR NO BANCO DE TRÁS DO CARRO. O VÍDEO TAMBÉM MOSTRA UM GUARDA DE TRÂNSITO EXPLICANDO A DOIS MENINOS AS REGRAS PARA OS PEDESTRES; SEMPRE ATRAVESSAR SOBRE A FAIXA E OLHAR PARA OS DOIS LADOS ANTES DE FAZER A TRAVESSIA.







EMEI JARDIM SANTIAGO



ATIVIDADE 2 – RESOLVENDO UM PROBLEMINHA

QUANTOS CARRINHOS PAULO TEM? _____

QUANTOS CARRINHOS ELES TEM JUNTOS? _____

		
LUCA S		
		
PAUL O		

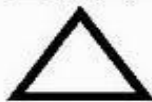
FONTE IMAGEM: <http://www.painelcriativo.com.br/2010/04/07/desenhos-de-carinhas-de-menino-e-menina/>

• **PINTE AS FORMAS GEOMÉTRICAS**

PINTE AS FORMAS GEOMÉTRICAS SEGUNDO A LEGENDA E DEIXE O CARRO BEM COLORIDO



DE AZUL.



DE AMARELO.



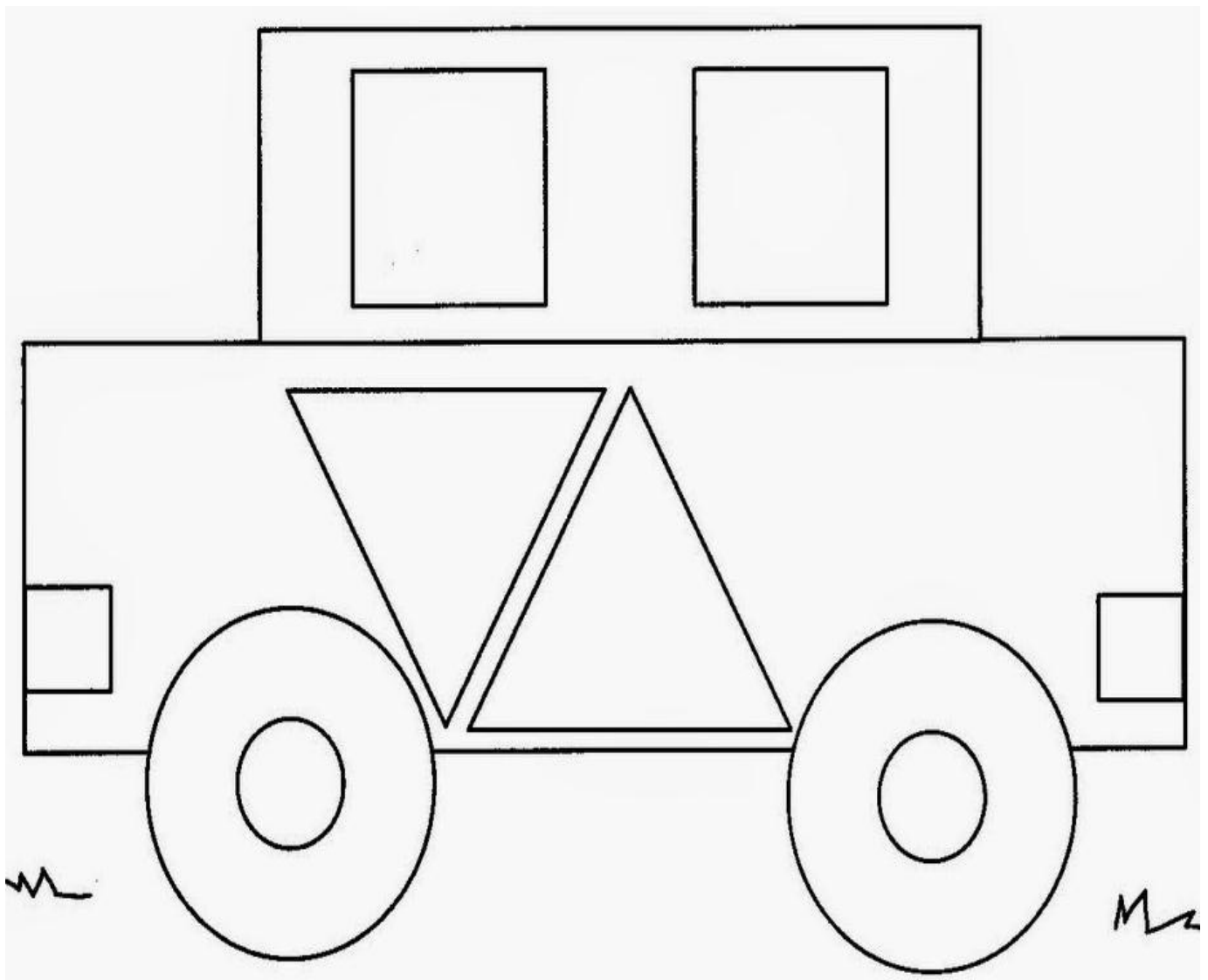
DE VERMELHO.



DE VERDE.



EMEI JARDIM SANTIAGO



FONTE: [https://2.bp.blogspot.com/-l-r9fb83rEE/VA-kNDuU1DI/AAAAAABBQ0/qbEJWDaJ2r0/s1600/tr%C3%A2nsito-meios-transporte-educa%C3%A7%C3%A3o-infantil%2B\(2\).jpg](https://2.bp.blogspot.com/-l-r9fb83rEE/VA-kNDuU1DI/AAAAAABBQ0/qbEJWDaJ2r0/s1600/tr%C3%A2nsito-meios-transporte-educa%C3%A7%C3%A3o-infantil%2B(2).jpg)

FONTE: <https://i.pinimg.com/originals/ad/a7/88/ada788644ce88e579b08e8a4f4a67c00.png>



EMEI JARDIM SANTIAGO



ATIVIDADE 5 - CAÇA- PALAVRAS

ENCONTRE NO CAÇA- PALAVRAS NOMES DOS MEIOS DE TRANSPORTES

NAVIO	CAMINHÃO
TÁXI	TREM
AVIÃO	ÔNIBUS
BALÃ O	MOTO



EMEI JARDIM SANTIAGO



N	A	V	I	O	Q	A	S	C
T	J	Ô	N	I	B	U	S	A
A	V	I	Ã	O	K	L	R	M
A	D	C	B	A	C	B	T	I
T	Y	E	A	P	A	M	Y	N
A	T	G	L	G	E	O	G	H
X	B	J	Ã	B	O	T	W	Ã
I	S	K	O	M	J	O	Q	O
S	T	R	E	M	O	E	I	T

FONTE: <https://i.pinimg.com/originals/c1/fc/d7/c1fcd7bc6810daf1c6fbc9b18f237ea0.p>

ATIVIDADE 6 – ESCREVA A LETRA INICIAL DOS MEIOS DE TRANSPORTES



EMEI JARDIM SANTIAGO



__ARCO



__ARRO



__ETRÔ



__AXI



__OGUETE



__KATE



__ELICÓPTERO



__NIBUS



__OTO



__ICICLETA



__REM



__VIÃO



__AMINHÃO



__ALÃO



__AVIO

FONTE: <https://i.pinimg.com/originals/ad/a7/88/ada788644ce88e579b08e8a4f4a67c00.png>

EMEI JARDIM SANTIAGO



EMEI JARDIM SANTIAGO



TURMA: JARDIM II


PROFESSORAS: JOCELENE, DANIELA, ANA BEATRIZ E ISABELA

SEMANA DE 27/09/2021 A 01/10/2021

QUERIDA FAMÍLIA, NESTA SEMANA IREMOS DESENVOLVER ATIVIDADES RELACIONADAS AO NOSSO PROJETO RELEITURA DOS CLÁSSICOS: A HISTÓRIA ESCOLHIDA DESSA SEMANA É PINÓQUIO.

OBJETIVO GERAL: TRABALHAR COM CONTOS, FÁBULAS E HISTÓRIAS INFANTIS. LEVANDO AS CRIANÇAS A DESENVOLVER A IMAGINAÇÃO, EMOÇÕES E SENTIMENTOS.

ATIVIDADE 1 - HORA DA HISTÓRIA



<https://www.youtube.com/watch?v=wuiwGOr5Zec>



EMEI JARDIM SANTIAGO



DESCRIÇÃO DO VÍDEO: HISTÓRIA PINÓQUIO: GEPETO É UM FABRICANTE DE BRINQUEDOS. ELE FEZ UM BONECO DE MADEIRA CHAMADO PINÓQUIO. O GEPETO SONHAVA EM TER UM FILHO. A FADA MADRINHA, PARA AGRADAR O SOLITÁRIO HOMEM, FEZ O PINÓQUIO GANHAR VIDA; PINÓQUIO ANDAVA, FALAVA E POSSUÍA SENTIMENTOS. ELE PRECISAVA IR A ESCOLA PARA ESTUDAR. PINÓQUIO SAIU DE CASA PARA IR A ESCOLA MAIS NÃO FOI, COMO NÃO VOLTOU PRA CASA, GEPETO SAIU A SUA PROCURA E UMA BALEIA O ENGOLIU. COM SUAS MENTIRAS O NARIZ DO PINÓQUIO COMEÇOU A CRESCER, CRESCER E CRESCER.

ELE FICOU TRISTE E PROMETEU QUE NUNCA MAIS MENTIRIA PARA GEPETO. A FADA SALVOU O BONECO E TRANSFORMOU PINÓQUIO NUMA LINDA CRIANÇA. PINÓQUIO E GEPETO VIVERAM FELIZES COMO PAI E FILHO.

AGORA RESPONDA ORALMENTE:

- 1- QUEM ERA O PINÓQUIO?
- 2- QUAL O NOME DO PAI DO PINÓQUIO?
- 3- O PINÓQUIO CONTAVA MENTIRAS? VOCÊ CONHECE ALGUÉM QUE CONTA MENTIRAS?

OBSERVE A PALAVRA ABAIXO:

P I N Ó Q U I O

QUANTAS LETRAS TEM A PALAVRA: _____

QUAL LETRA COMEÇA: _____

QUAL LETRA TERMINA: _____

QUAIS AS VOGAIS QUE APARECEM NA PALAVRA: _____

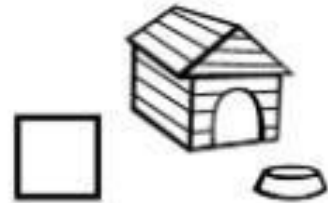




EMEI JARDIM SANTIAGO





APÓS OUVIR A HISTÓRIA RESPONDA AS PERGUNTAS SOBRE O TEXTO:

1. GEPETO CONSTRUIU:



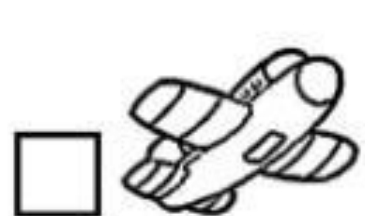
2. QUEM FEZ PINÓQUIO GANHAR VIDA FOI:




3. PINÓQUIO DEVERIA TER IDO:



4. GEPETO FOI PROCURAR PINÓQUIO DE:



5. QUEM ATACOU GEPETO FOI:





EMEI JARDIM SANTIAGO



ATIVIDADE 2: IDENTIFICAR O NOME DO PERSONAGEM PRINCIPAL

PINTE O NOME DO BONECO QUE GEPETO CRIOU



EUSTÁQUIO

PINÓQUIO

PIRULITO

ESCREVA A LETRA INICIAL DAS FIGURAS ABAIXO:





EMEI JARDIM SANTIAGO



ATIVIDADE 3: ENCONTRAR O MAIOR

CIRCULE O MAIOR NARIZ QUE VOCÊ ENCONTRAR:





EMEI JARDIM SANTIAGO



ATIVIDADE 4: COMPLETAR O NOME DOS PERSONAGENS DA HISTÓRIA



□ I □ O Q U I □



G □ P □ T □

<https://educaemcasa.petropolis.rj.gov.br/uploads/arquivos/1-ano-16-semana-pdf.pdf>

ATIVIDADE 5: SEQUÊNCIA NUMÉRICA

O PINÓQUIO ESTÁ PERDIDO. VAMOS AJUDÁ-LO A ENCONTRAR O SEU PAI? COMPLETE O CAMINHO COM OS NÚMEROS CORRETOS



1		





EMEI JARDIM SANTIAGO



FONTE: https://www.liveworksheets.com/worksheets/pt/Matem%C3%A1tica/Sequencia_num%C3%A9rica/Hist%C3%B3ria_Pin%C3%B3quio_pd2034155ul

ATIVIDADE 6: DIAGRAMA

AJUDE O GEPETO A LEVAR O PINÓQUIO À ESCOLA



FONTE: https://www.google.com/search?q=projeto+pin%C3%B3quio+educa%C3%A7%C3%A3o+infantil&tbm=isch&hl=pt-BR&sa=X&ved=2ahUKEwiUzrHwuMbyAhWajZUCHajg_D8EQrNwCKAB6BQqBEJKC&biw=1886&bih=992#imgrc=Q0k0ZAtaxDq5TM



EMEI JARDIM SANTIAGO



ATIVIDADE 7: JOGO DA FORCA ONLINE

Jogo da forca

PINÓQUIO

COMEÇAR

Tente completar a palavra escolhendo as letras corretas.

<https://wordwall.net/pt/resource/7492479/pin%C3%B3quio>

ATIVIDADE 8 - ENCONTRE OS PARES

0:09

Encontre os pares

PINÓQUIO

Compartilhar



EMEI JARDIM SANTIAGO



<https://wordwall.net/pt/resource/3937655/pin%C3%B3quio>

ATIVIDADE 9: HORA DE SE MEXER



<https://www.youtube.com/watch?v=ZhSe7rIMQKo>

KAMALU E SUA TURMA - É MUITO FEIO MENTIR

QUEM COMEU O BRIGADEIRO QUE ESTAVA NA GELADEIRA E
GRUDOU O CHICLETE DEBAIXO DA CADEIRA
QUEM DERRUBOU NO CHÃO O LEITE COM CHOCOLATE
E SUJOU A TOALHA
COM MOLHO DE TOMATE E AÍ QUEM FOI?
FALA AÍ, NÃO PODE MENTIR QUEM RISCOU A PAREDE COM
TINTA DE CANETINHA E BAGUNÇOU OS LIVROS DE CIMA DA
MESINHA
QUEM RASGOU PAPEL HIGIÊNICO QUE ESTAVA NO BANHEIRO
E ABRIU A TORNEIRA
E SE MOLHOU INTEIRO E AÍ QUEM FOI?
FALA AÍ, NÃO PODE MENTIR É MUITO FEIO MENTIR
É MUITO FEIO MENTIR É MUITO FEIO MENTIR É
MUITO FEIO MENTIR.

ATIVIDADE 10 – HORA DO RECONTO DA HISTÓRIA

OS ALUNOS FARÃO O RECONTO ORALMENTE, COM OU SEM APOIO DE IMAGENS DA HISTÓRIA DO PINÓQUIO.

PODERÃO SER FEITOS TAMBÉM DESENHOS COLORIDOS SOBRE A HISTÓRIA OU SOBRE A PARTE QUE O ALUNO MAIS GOSTOU E UTILIZÁ-LOS DURANTE A CONTAÇÃO.



EMEI JARDIM SANTIAGO



NO DECORRER DO RECONTO PODERÃO SER UTILIZADOS BRINQUEDOS E OBJETOS DA CASA QUE TENHAM RELAÇÃO COM A HISTÓRIA DO PINÓQUIO.

UM ADULTO GRAVA A HISTÓRIA E ENVIA PARA A PROFESSORA DA SALA.