




Oi turminha do jardim II, nesta quinzena iremos aprender um pouquinho sobre o ciclo de vida de alguns animais e insetos. "Bora" começar!

**QUARTA-FEIRA 03/11/2021**

**HORA DA HISTÓRIA**

**Atividade 1:** Hoje vamos conversar sobre um ser vivo muito interessante. Sobre as borboletas! Você sabia que as lagartas se transformam em borboletas? E para conhecer como acontece a transformação da lagarta em borboleta, assista ao vídeo da história **UMA LAGARTA MUITO COMILONA** – do autor Eric Carle.

<https://youtu.be/-xlu6CT1NLM>



Fonte da imagem: <https://br.pinterest.com/pin/861594972435936625/>

A palavra **BORBOLETA** está escondida e para formar esta palavra você vai usar a letra inicial de cada desenho.

|   |   |   |   |   |  |   |   |   |
|---|---|---|---|---|--|---|---|---|
|  |  |  |  |  |  |  |  |  |
|   |   |   |   |   |  |   |   |   |

**AEE : JD.II B,C, D e F:** A criança irá assistir ao video na companhia de um adulto e realizar a mesma atividade.

**AEE: JD.II E:** A criança realizará a proposta da professora do AEE.

**Compartilhe no grupo da sala uma foto da sua atividade. Vamos ficar aguardando.**

Fonte das imagens.

<https://br.pinterest.com/pin/128282289374065837/><https://br.pinterest.com/pin/621144973603168030/><https://br.pinterest.com/pin/465278205246509530/><https://br.pinterest.com/pin/504051383303522953/><https://br.pinterest.com/pin/81979655706906647/><https://br.pinterest.com/pin/633952085052868145/><https://br.pinterest.com/pin/116389971608166426/><https://br.pinterest.com/pin/587649451374052255/><https://br.pinterest.com/pin/695595104942692455/>



**ATIVIDADES JARDIM II**

03 A 12/11/2021

**QUINTA-FEIRA 04/11/2021**

**REGISTRO DO CICLO DE VIDA DA BORBOLETA**

**Atividade 2:** Na história de ontem, você conheceu como acontece a transformação da lagarta em borboleta. Esta transformação se chama **METAMORFOSE** e ocorre em 4 fases.



Fonte da imagem: <https://br.pinterest.com/pin/695313629975155901/>

Para realizar a atividade abaixo assista novamente ao vídeo da história **UMA LAGARTA MUITO COMILONA.**

➤ Agora represente com desenho como ocorre a transformação da lagarta em borboleta de acordo com o quadro abaixo.

| 1- OVO | 2- LAGARTA | 3- CASULO | 4- BORBOLETA |
|--------|------------|-----------|--------------|
|        |            |           |              |

**AEE : JD.II B,C, D e F:** A criança irá assistir ao video na companhia de um adulto e realizar a mesma atividade.

**AEE: JD.II E:** A criança realizará a proposta da professora do AEE.

**ESTOU AGUARDANDO NO GRUPO DA SALA.**



**SEXTA-FEIRA 05/11/2021**

**RELEITURA**

**Atividade 3:** Hoje vocês irão conhecer uma das obras de arte do artista plástico brasileiro Romero Brito. Observe que em suas pinturas Romero Brito usa cores vibrantes, traços bem marcados e abusa das formas geométricas.

- Fazer uma releitura do quadro Borboletas, que é desenhar uma borboleta bem grande, do seu jeito.
- Depois que desenhou a borboleta, irá decorá-la com formas geométricas, corações, usando diferentes traços e não se esqueça de usar muitas cores. Use os materiais que tem em casa.



Fonte das imagens: <https://br.pinterest.com/pin/855613629179095981/><https://br.pinterest.com/pin/546554104752027889/>

**AEE : JD.II B,C, D e F:** A criança irá realizar a mesma atividade com ajuda de um adulto.

**AEE: JD.II E:** A criança realizará a proposta da professora do AEE.

**COMPARTILHE NO GRUPO DA SALA SUA OBRA DE ARTE.**

**SEGUNDA-FEIRA 08/11/2021**

**HISTÓRIA "GINO GIRINO"**

**Atividade 4:** Hoje vamos conhecer a história de um simpático girino chamado Gino. Clique no link para ouvir a história: [História: Gino girino. - YouTube](#)



Fonte de imagem: [https://www.youtube.com/watch?v=NcKdwTRUp\\_4](https://www.youtube.com/watch?v=NcKdwTRUp_4)



**ATIVIDADES JARDIM II**

03 A 12/11/2021



Agora que ouvimos a história, responda à pergunta: você acha que foi por causa do Gino que inventaram a música “o sapo não lava o pé”? Aproveita o áudio da resposta e cante também essa música que tanto gostamos.

**AEE : JD.II B,C, D e F:** A criança irá assistir ao video na companhia de um adulto e realizar a mesma atividade.

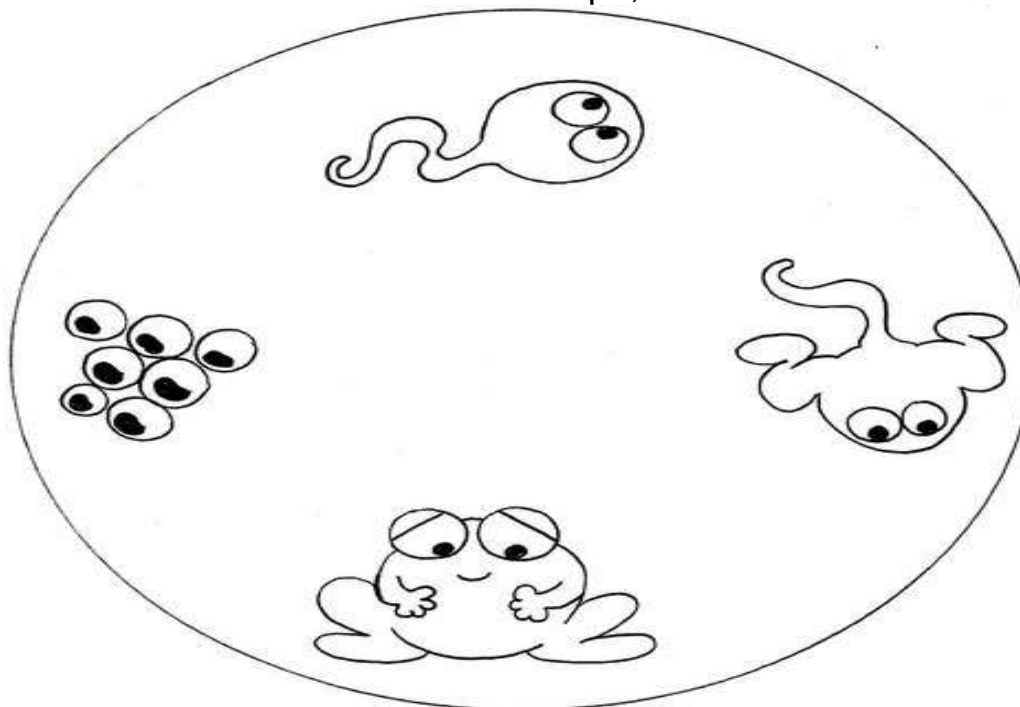
**AEE: JD.II E:** A criança realizará a proposta da professora do AEE.

**Estou aguardando no grupo da sala.**

**TERÇA-FEIRA 09/11/2021**

**CICLO DE VIDA DO SAPO**

**Atividade 5:** Ontem conhecemos Gino, o girino. Vocês sabiam que o girino é a segunda fase da vida do sapo? A primeira fase é o ovo, depois girino, sapo jovem (quando começa a aparecer as perninhas) e sapo adulto. Na história do Gino é mostrado três das fases de crescimento do sapo, sua tarefa será desenhar essas três fases.



| GIRINO | SAPO JOVEM | SAPO ADULTO |
|--------|------------|-------------|
|        |            |             |

**AEE : JD.II B,C, D e F:** A criança irá realizar a mesma atividade com ajuda de um adulto.

**AEE: JD.II E:** A criança realizará a proposta da professora do AEE.

**AGUARDO SUA FOTO NO GRUPO DA SALA.**



## ATIVIDADES JARDIM II

03 A 12/11/2021

### **QUARTA-FEIRA 10/11/2021**

#### CONSTRUINDO UM SAPINHO

**Atividade 6:** Que tal fazermos um sapinho papa moscas? Para esta atividade você vai precisar de: 2 rolinhos de papel higiênico, tinta, pincel, lápis de cor ou giz de cera, tesoura e cola. Siga o passo a passo no link azul abaixo:

[Como fazer Sapinho com rolinho de papel - YouTube](#)



Fonte de imagem: <https://www.youtube.com/watch?v=blwr9529FHU>

**AEE : JD.II B,C, D e F:** A criança irá realizar a mesma atividade com ajuda de um adulto.

**AEE: JD.II E:** A criança realizará a proposta da professora do AEE.


**Agora poste uma foto do seu sapinho no nosso grupo.**

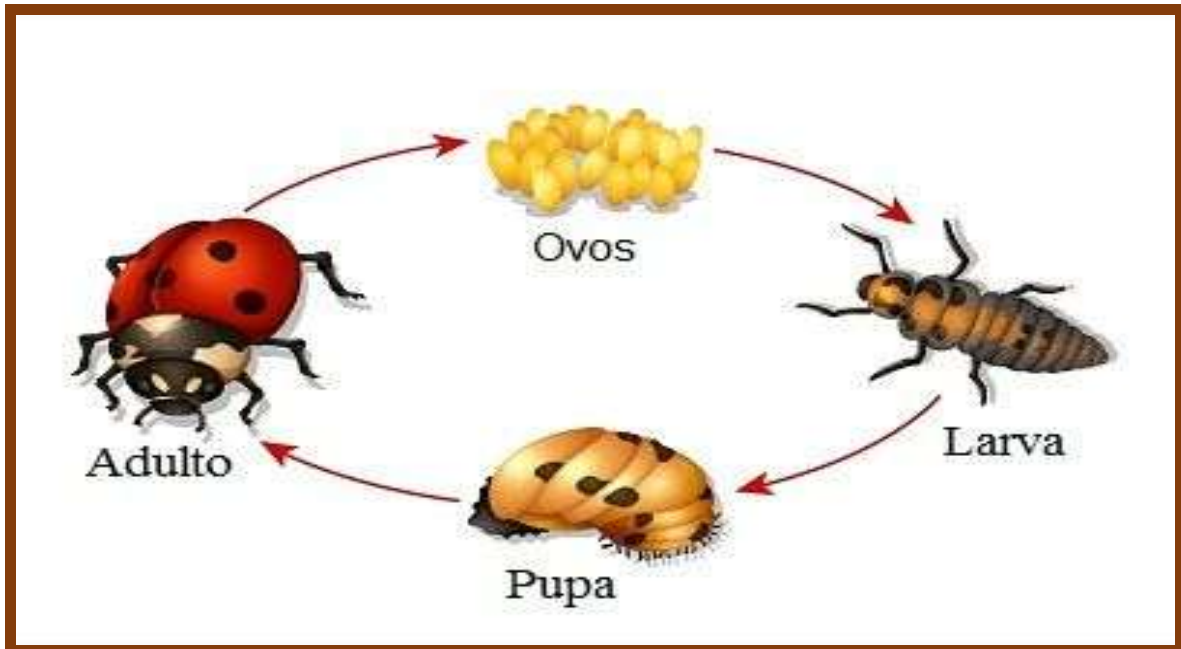
### **QUINTA-FEIRA 11/11/2021**

#### CICLO DE VIDA DA JOANINHA

**Atividade 07:** Na atividade de hoje, a criança assistirá o vídeo acompanhada de um adulto que conversará com a criança sobre o ciclo de vida da JOANINHA, os processos de transformação que o besouro passa, desde o seu nascimento (estágio de larva) onde possuem forma de lagarta e comem muitas folhas, depois ficam no casulo imóveis (estágio de pupa) e enfim adquire as asas e outras características (estágio adulto). É só clicar no link: <https://youtu.be/mRpompbFmkw>

**TRANSFORMAÇÃO DO BESOURO EM JOANINHA**





Fonte da imagem: <https://www.todamateria.com.br/metamorfose-dos-animais/>



Fonte da imagem: <https://www.youtube.com/watch?v=4Hk6hjXvGAq&feature=share>

Após assistir ao vídeo, a criança poderá fazer um áudio ou representar na forma de desenho o ciclo de vida da JOANINHA.

**AEE : JD.II B,C, D e F:** A criança irá realizar a mesma atividade com ajuda de um adulto.

**AEE: JD.II E:** A criança realizará a proposta da professora do AEE.

**AGUARDAMOS SUA ATIVIDADE.**

**SEXTA-FEIRA 12/11/2021**

**QUEM NASCEU PRIMEIRO? O OVO OU A GALINHA?**

**Atividade 08:** Os animais, assim como outros seres vivos também, nascem, crescem e morrem. Então para compreender melhor esta fase vamos assistir e ouvir A Turma do Paiol com a música: "Quem nasceu primeiro? O Ovo ou a Galinha?" É só clicar no link a seguir: <https://youtu.be/L9YP1eRKmHs>




Fonte da imagem: <https://i.ytimg.com/vi/L9YP1eRKmHs/maxresdefault.jpg>

Depois que você assistiu e ouviu a música irá fazer uma galinha com a forma geométrica do círculo. Usar o material que tem disponível em casa. É só clicar no link e seguir o passo a passo e pedir ajuda para um adulto:

<https://youtu.be/T9sYta0OXMw>

**OLHA COMO FICA!**



Arquivo pessoal

**AEE : JD.II B,C, D e F:** A criança irá assistir ao video na companhia de um adulto e realizar a mesma atividade.

**AEE: JD.II E:** A criança realizará a proposta da professora do AEE.

**AGUARDO SUA FOTO NO GRUPO.**

**BOM FIM DE SEMANA!!**



## **Atividade da semana: Arco-Íris Literário**

### **A lagarta comilona...**

Na segunda-feira, a lagarta devorou uma maçã.

Na terça-feira devorou 2 pêras, mas ainda não ficou satisfeita. Na quarta-feira, devorou 3 ameixas! E ainda não estava satisfeita... Na quinta-feira, devorou 4 morangos, mas ainda não estava satisfeita. Na sexta-feira, devorou 5 laranjas, mas ainda sentia fome!!!

No sábado, comeu uma fatia de bolo de chocolate, um gelado, um pão, uma fatia de queijo, uma de salame, um picolé, uma fatia de torta, uma salsicha e uma fatia enorme de melancia!!! Como podia!

Nessa noite sentiu muita dor de estômago... Mas no dia seguinte era domingo e a lagartinha comeu uma linda folha verde e logo se sentiu bem melhor. Agora deixara de sentir fome e também não era mais tão pequena... Era uma lagarta grande e bem gordinha!

Construiu uma casinha, chamada de casulo, e meteu-se lá por mais de 2 semanas... Depois, mordiscou o casulo até fazer um buraco e saiu...

E surgiu uma linda borboleta!

