



ATIVIDADES MATERNAL

21/06/2021 À 02/07/2021

Olá, vamos iniciar mais uma quizena de atividades e nós, professoras do maternal, ficaremos felizes em ver a participação de vocês.

SEGUNDA-FEIRA 21/06/2021

Brincadeiras juninas: Caixa Secreta

Atividade 1: Faça um buraco em uma caixa e coloque dentro alguns brinquedos e itens da casa. Peça para a criança colocar a mão no buraco e tentar adivinhar com o tato um dos objetos. (fonte: <https://bebe.abril.com.br/festas-infantis/10-brincadeiras-de-festa-junina-para-fazer-em-casa-com-a-familia/>)



Fonte da imagem: <https://br.pinterest.com/pin/471541023470112217/>

Registro: Faça um relato de como foi a brincadeira.

TERÇA-FEIRA 22/06/2021

Brincadeiras Juninas: Pula fogueira

Atividade 2: Essa brincadeira não deve ser feita com fogo, pois torna-se muito perigosa. Para manter a tradição, sugerimos a construção de uma fogueira de papel para a criança pular. O modelo da foto pode ser reproduzido conforme a criatividade. Para acompanhar a brincadeira, a música Pula Fogueira é uma boa opção:

<https://www.youtube.com/watch?v=9yvuTmUfh8>



PULA FOGUEIRA

PULA FOGUEIRA IAIÁ
PULA FOGUEIRA IOIÔ
CUIDADO PARA NÃO SE QUEIMAIR
POIS ESSA FOGUEIRA
JÁ QUEIMOU O MEU AMOR

Fonte da imagem: <https://br.pinterest.com/pin/649855421212452625/>

Registro: envie uma foto ou vídeo dessa brincadeira.




ATIVIDADES MATERNAL

21/06/2021 À 02/07/2021

QUARTA-FEIRA 23/06/2021

Brincadeiras juninas: bingo das cores e formas geométricas

Atividade 3: O bingo é umas das brincadeiras mais famosas das festas juninas. Para as crianças do maternal, recomendamos brincar com as formas geométricas. Abaixo segue o exemplo de quatro cartelas que podem ser confeccionadas em casa.



Fonte da imagem: <https://br.pinterest.com/pin/810085051695614683/>

Coloque o desenho colorido das formas geométricas em um saquinho para sorteio. Nessa atividade, as crianças devem associar as cores às formas geométricas apresentadas e marcar na cartela. É necessária a presença de um adulto para sortear as formas e auxiliá-la no preenchimento da cartela.

Registro: Envie fotos da brincadeira.

QUINTA-FEIRA 24/06/2021

Brincadeiras juninas: Correio Elegante

Atividade 4: O envio do correio elegante é uma forma de demonstrar carinho e admiração pelas pessoas que são queridas. Nossa proposta é a troca de mensagens entre os membros da família. Enviar e ler um correio elegante para a criança é uma forma de introduzi-la em práticas de letramento.



Fonte da imagem: <https://br.pinterest.com/sionise/decora%C3%A7%C3%A3o-festa-junina-arrai%C3%A1/>

Escreva um correio elegante para a criança e envie uma foto da criança o recebendo. Incentive a criança a fazer o mesmo com outros membros da família.



ATIVIDADES MATERNAL

21/06/2021 À 02/07/2021

SEXTA-FEIRA 25/06/2021

Brincadeiras juninas: Bolha de sabão

Atividade 5: Brincar de bolhas de sabão, além de divertido estimula a coordenação motora e visual, trabalha os movimentos corporais, ajuda na percepção e atenção, nos movimentos dos músculos faciais e labiais, além de proporcionar a sensação de bem-estar e prazer. (fonte: <https://www.taubate.sp.gov.br/wp-content/uploads/2020/06/Atividade-43-Bolhas-de-sab%C3%A3o.pdf>)

Receita: Misture em um recipiente uma parte de sabão (detergente) a três partes de água. Disponibilize um canudo para a criança molhar e soprar.



Fonte da imagem: <https://br.pinterest.com/pin/535365474448088237/>

Faça o registro com fotos, vídeos ou relato da atividade.

BOM FINAL DE SEMANA, FAMÍLIAS!



ATIVIDADES MATERNAL

21/06/2021 À 02/07/2021

"MEIO AMBIENTE: OS ANIMAIS"

Conhecer e falar sobre os animais e o meio ambiente desde a infância, é essencial para a formação de indivíduos responsáveis e conscientes de seu papel na preservação da Fauna (ANIMAIS) e da Flora (VEGETAÇÃO).


SEGUNDA-FEIRA 28/06/2021

CHEGOU O INVERNO!

Atividade 6: Aproveitando que nesta semana vamos falar sobre o meio ambiente, que tal falarmos sobre algo que vai mudar um pouco o clima do ambiente em que vivemos. Dia 21 de junho, começou uma nova estação: o Inverno (estação do frio). Onde poucas plantas florescem e tudo fica mais gelado. Primeiro, vamos conhecer quais são as 4 estações do ano, em seguida vamos aprofundar um pouco mais sobre o inverno, no link à seguir! Brrrrr...

1º Vídeo:

<https://www.youtube.com/watch?v=EmFjWh2p87o>



2º Vídeo:

<https://www.youtube.com/watch?v=bXFjJsd226A>



Imagens extraídas dos vídeos

- Dizem que no período do Inverno, ficamos mais chiques e elegantes com a roupa que vestimos, será mesmo?
- Vamos propor que você separe uma roupa bem legal, que costuma a usar no inverno, faça um desfile e tire uma foto para postar no grupo!

TERÇA-FEIRA 29/06/2021

LEITURA: O LIVRO DO PLANETA TERRA

Atividade 7: Conscientização, conservação e preservação ambiental surgem como consequência da admiração, do respeito e do amor pelo meio ambiente. No "O livro do planeta Terra", Todd Parr, mostra que pequenos gestos podem fazer toda a diferença quando o assunto é a preservação do planeta. Assista ao vídeo à abaixo:

<https://www.youtube.com/watch?v=r4KHwo0FDIY>



Imagem extraída do vídeo.



- Depois de assistirem, converse com a criança sobre as várias formas de preservar o meio ambiente.
- Peça à criança para ilustrar a parte que mais gostou da história em uma folha de sulfite. **Faça o registro com fotos.**

QUARTA-FEIRA 30/06/2021

ANIMAIS DOMÉSTICOS

Atividade 8: Quando adotamos um animal doméstico, precisamos demonstrar, paciência, cuidado, carinho e principalmente, responsabilidade! Mas você sabe o que é, e quais são os animais domésticos? Vamos aprender no vídeo à seguir...

<https://www.youtube.com/watch?v=6l9Y3mbds4E>

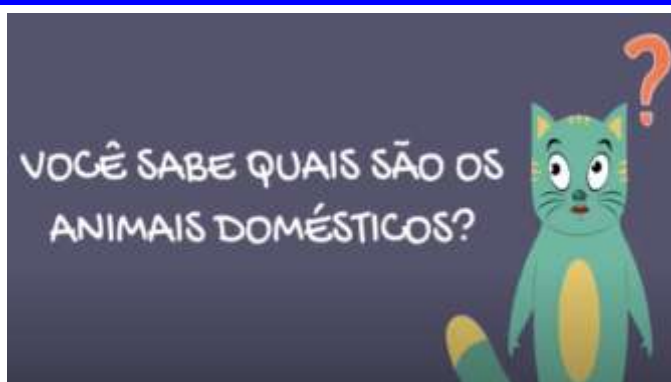


Imagem extraída do vídeo.

Você tem algum animal doméstico?

- Se **SIM**, tire uma foto ou grave um vídeo, cuidando do seu animal de estimação (dando comida, água, banho, carinho, protegendo do frio... ou outros cuidados)
- Se **NÃO**, procure em revistas, folhetos, livros velhos ou jornais, o animal que deseja ter um dia, e cole em uma folha de sulfite ou desenhe o animal.

Registre o momento e poste no grupo de sua turma.

QUINTA-FEIRA, 01/07/2021

ANIMAIS SELVAGENS

Atividade 9: Na atividade de ontem, falamos um pouco sobre os animais domésticos. Hoje vamos conhecer os animais selvagens. Clique no link à seguir:

<https://www.youtube.com/watch?v=-T2cyNsCYck>



Imagem extraída do vídeo.



Após assistirem ao vídeo, peça à criança para imitar os animais selvagens que mais gostou. **Faça o registro com vídeo ou áudio e envie no grupo da turma.**


SEXTA-FEIRA 02/07/2021

Pintinho com formas geométricas

Atividade 10: Você já imaginou fazer um pintinho, usando duas formas geométricas? Hoje vamos aprender a fazer!

Vamos precisar de: 1 folha de sulfite, lápis de cor amarelo e laranja, tesoura, régua, cola e um copo. Depois de separar os materiais, siga os passos do vídeo a seguir:

https://youtu.be/AV_lirj84UU



Fonte das imagens: Arquivo pessoal

Faça um vídeo do processo ou tire uma foto do resultado e compartilhe no grupo da turma.

BOM FINAL DE SEMANA, FAMÍLIAS!