



Prefeitura Municipal de Hortolândia
Secretaria de Educação, Ciência e Tecnologia

EMEI MIGUEL CAMILLO



Jardim I A, B e C


Semana de 21 /06 a 25/06/2021

Olá queridas crianças e famílias!!

Nesta semana vamos brincar e conhecer “o mundo das formas”.

Atividade 1

História : “ A cidade das formas geométricas”



<https://www.youtube.com/watch?v=vrMbowzuEoQ>(acesso 11/06/2021)

Convide a criança para assistir a história. Logo após, o adulto deverá fazer perguntas e comentários sobre a história: Quais formas aparecem na história? Por que as formas entram em discussão? Como elas resolveram o conflito?

Atividade 2

Pedir para a criança observar em sua casa objetos que possuem as formas que foram apresentadas na história. Por exemplo: a tampa da panela, o círculo, a mesa quadrada, a porta retangular.

Atividade 3

Brincadeira das formas:


Nesta atividade o adulto deverá desenhar em cada folha de sulfite as quatro formas (quadrado, círculo, triângulo, retângulo) e dentro de uma caixa grande coloque vários objetos que tenha em casa com as quatro formas, por exemplo: potes, tampas, embalagens, brinquedos, ou seja vários objetos que possuem as formas parecidas ou iguais as formas apresentadas. Peça para a criança pegar dentro da caixa todos os objetos quadrados e coloque em frente da figura que está no chão e assim também com as outras formas. Para a brincadeira ficar mais dinâmica o adulto poderá fazer a contagem até 5 para achar o objeto e correr para colocar no local correspondente. No final da brincadeira peça para ela fazer a contagem dos objetos de cada forma.



Imagem: arquivo pessoal da professora Leonice.(11/06/2021)

Atividade 4

Apresentar a obra do pintor Piet Mondrian



Pedir para que a criança observe a obra, e faça um desenho de sua preferência com formas geométricas, usando moldes como por exemplo: fundo de xícara-círculo, caixinha quadrada e outros.

Usar tinta guache ou lápis de cor para pintura.





Imagem: arquivo pessoal da professora Leonice.(11/06/2021)

Atividade 5

Brincadeira de amarelinha

(Acesso: 11/06/2021)

<https://www.youtube.com/watch?v=UGdyTRN1ZIM>



TENHAM UMA ÓTIMA SEMANA!!!