

EMEI MIGUEL CAMILLO



Maternal

Semana de 19/07/2021 a 23/07/2021

Olá crianças e famílias!!!

Durante esta semana trabalharemos um tema muito importante “A erradicação do trabalho infantil”. Para isso, preparamos atividades para que vocês juntamente com a família, possam aprender brincando sobre esse assunto tão importante. **VAMOS LÁ!?**

SEGUNDA-FEIRA: 19-07

Criança não trabalha!!!



Fonte: <https://www.pngwing.com/pt/free-png-brogr> - Acesso em 06-07-21

- 1- Primeiramente, a criança juntamente com um dos responsáveis, deverão assistir ao vídeo musical “Criança não trabalha” Palavra Cantada

Link de acesso: <https://www.youtube.com/watch?v=lgDOXkkSobM> - Acesso em 05-07-21.

- 2- Após assistirem ao vídeo musical, o responsável deverá conversar com a criança e explicar para ela que criança não trabalha. Em seguida, será preciso perguntar para a criança, o que ela acha que as crianças devem fazer?

Enviar um vídeo ou áudio da resposta da criança.

TERÇA-FEIRA: 20-07

Combatendo o Trabalho Infantil

- 1- Para iniciar a atividade, um dos responsáveis deverá mostrar a imagem abaixo para a criança. Pergunte para ela se ela sabe o nome dessa figura?




12 de Junho
Dia mundial de combate ao
Trabalho infantil

Fonte:

<https://vivacarpediem.wordpress.com/2014/06/12/dia-mundial-de-combate-ao-trabalho-infantil/> - Acesso em 05-07-21

- 2- Caso a criança não saiba, será preciso explicar a ela que a figura é um CATA-VENTO. E esse é o símbolo que representa o Dia Mundial de Combate ao Trabalho infantil.
- 3- Em seguida, as crianças irão colorir o símbolo que representa o Dia Mundial de Combate ao Trabalho infantil. Caso a família não tenha como

imprimir a imagem, deixe que a criança tente reproduzi-la da maneira que quiser.



Fonte: <https://br.pinterest.com/pin/734086807981005444/> - Acesso em 05-07-21.

QUARTA-FEIRA: 21-07

Direitos da Criança



Fonte:

<https://criandoinfancia.com/direito-da-crianca-principais-leis-estatuto-da-crianca-e-do-a-adolescente/> - Acesso em 05-07-21

- 1- Primeiramente, a criança juntamente com um dos responsáveis, deverão assistir ao vídeo musical "Toda criança tem direitos".

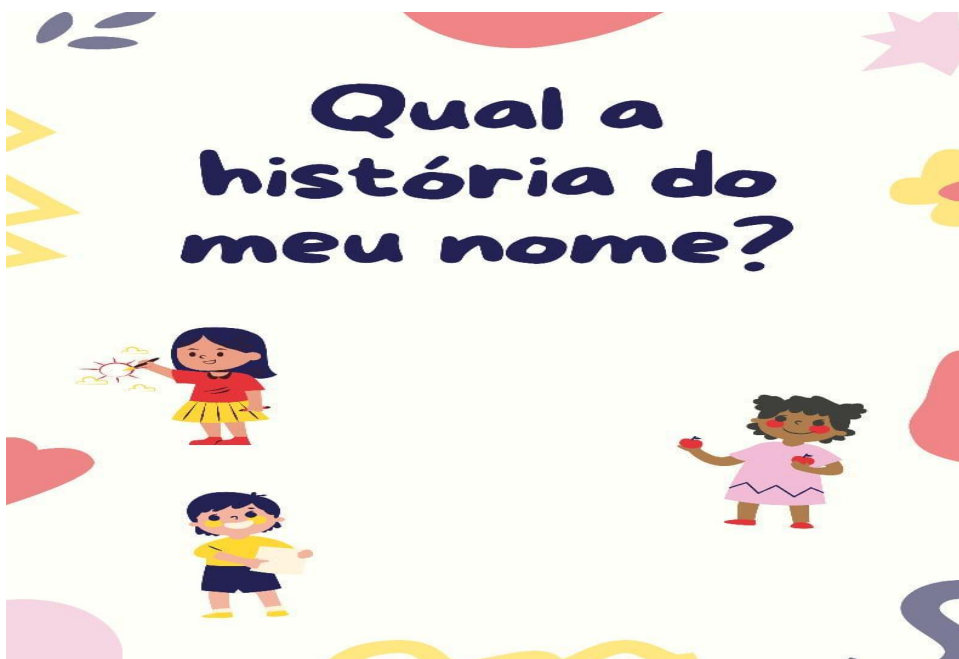
Link de acesso: <https://www.youtube.com/watch?v=wmNnzKOOuA0> – Acesso em 05-07-21.

- 2 - No vídeo, vimos que um dos direitos da criança é ter uma FAMÍLIA. Converse brevemente com a criança sobre a família dela: quem faz parte, quantas pessoas são etc.

Para o registro da atividade, que tal tirar uma foto bem bacana da família? Você pode encaminhar direto para o professor ou no grupo da turma, se preferir.


QUINTA-FEIRA: 22-07

Direito a ter um Nome



Fonte: Arquivo pessoal da professora Milena.

- 1- No vídeo que assistimos ontem, vimos também que um dos direitos da criança é ter um NOME. Caso queiram, as crianças em companhia de um dos familiares, poderão assistir novamente ao vídeo.
- 2- Na sequência, um dos responsáveis deverá conversar com a criança e contar para ela qual é a história do seu nome, quem escolheu etc. Em seguida, o responsável deverá reproduzir o triângulo sugerido abaixo e ajudar a criança a escrever o seu primeiro nome.



Enviar uma foto ou vídeo da criança da criança realizando a atividade.

SEXTA-FEIRA: 23-07

Direito ao brincar



Fonte: <http://escolaflorescertdai.com.br/projetos> - Acesso em 06-07-21

- 1- Na atividade de hoje iremos realizar uma brincadeira muito divertida!!! Para realizá-la, a criança precisará da ajuda de um dos responsáveis.

Instruções:

O adulto pedirá que a criança localize em casa alguns objetos de uma determinada cor (azul, amarelo, vermelho etc). É importante dar um tempo para a criança pensar qual é a cor e encontrar os objetos. O adulto poderá dar dicas para ajudar a criança!

Enviar um vídeo ou uma foto da criança realizando a atividade.

ABRAÇOS E LEMBREM-SE: SE PUDER, FIQUEM EM CASA E SE PRECISAR SAIR, USEM MÁSCARA!!!!!!