



Prefeitura Municipal de Hortolândia
Secretaria de Educação, Ciência e Tecnologia

EMEI MIGUEL CAMILLO



Mini Grupo-Maternal

Semana de 23/08/2021 a 27/08/2021

Olá crianças e famílias!!!

Ainda estamos no mês de Agosto e por conta disso, continuaremos a falar sobre o Folclore, resgatando brincadeiras, cantigas e muitos outros elementos da nossa cultura.

SEGUNDA-FEIRA: 23-08

De onde vem o ovo?



Fonte: <https://hqscomcafe.com.br/2016/10/25/voce-se-lembra-do-de-onde-vem/>
Acesso em 06-08-21.

- 1- Primeiramente, a criança juntamente com um dos responsáveis, deverão assistir ao vídeo “De onde vem? O ovo?”

Link do vídeo: <https://www.youtube.com/watch?v=xanLpqz8Mjg-> Acesso em 06-08-21.

1- Após assistirem o vídeo, será preciso que o responsável faça as seguintes perguntas para a criança:

- Qual animal apareceu no vídeo?
- Você já viu um desse animal de perto?


Enviar um vídeo ou áudio das respostas da criança.

TERÇA-FEIRA: 24-08

Aprendendo sobre as galinhas

1-Na atividade de hoje, vamos conhecer um pouco mais sobre as galinhas. Será preciso que um dos responsáveis mostre a imagem abaixo para a criança e faça algumas perguntas, como:

- Como é o nome desse animal mesmo?
- Onde vivem e o que comem?
- Olhando a imagem, podemos dizer que elas são todas iguais?




Fonte:

<https://www.criargalinha.com.br/wp-content/uploads/2014/11/variedades-de-ra%C3%A7as-de-galinhas.jpg> - Acesso em 05-08-21

Enviar um vídeo ou áudio da criança respondendo as perguntas.

QUARTA-FEIRA: 25-08

A galinha do vizinho

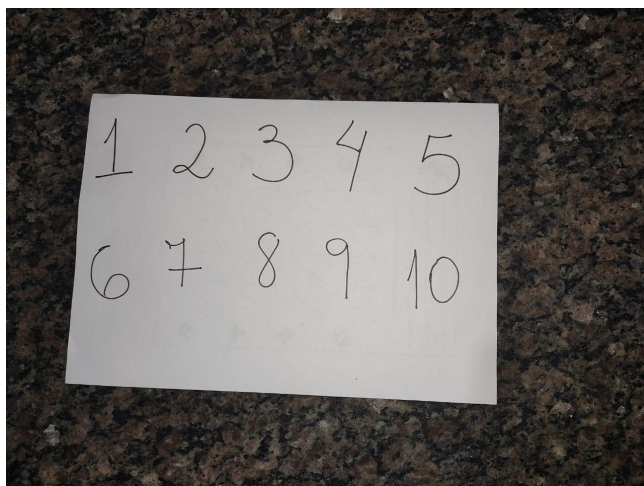


Fonte: <https://www.turminha.com.br/blog/cantiga-popular-galinha-do-vizinho> - Acesso em 06-08-21.

- 1- Primeiramente, a criança juntamente com um dos responsáveis, deverão assistir e ouvir a Parlenda “A galinha do vizinho”. O responsável poderá pedir para a criança ir cantando junto com a música.

Link do vídeo: <https://www.youtube.com/watch?v=3HcpR3vTopQ> - Aceso em 06-08-21

- 2- Em seguida, o responsável deverá escrever a sequência numérica de 1 a 10. Mostrar para a criança, lendo-a em voz alta.



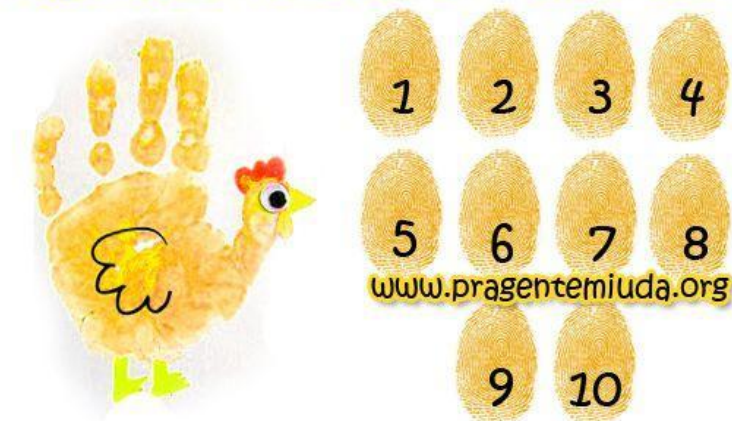
Fonte: Arquivo pessoal da Professora Milena.

Enviar um vídeo ou foto da criança realizando a atividade.

QUINTA-FEIRA: 26-08

Confeccionar e contar os ovos da galinha do vizinho

A galinha do vizinho, bota ovo amarelinho!



<https://www.pinterest.pt/pin/439452876126961129/>. – Acesso em 06-08-21.

- 1- Depois de aprendermos a cantar a Parlenda “A galinha do vizinho”, agora é hora de confeccionarmos uma galinha, assim como na imagem acima. Para isso, será preciso que um dos responsáveis separe os seguintes materiais: papel e tinta guache. Em seguida, ele deverá

auxiliar a criança a passar tinta na mão e carimbar no papel de maneira que forme a imagem de uma galinha.

- 2- Para fazer os ovinhos, o responsável poderá auxiliar a criança a passar tinta nas pontas dos dedos para que em seguida, ela possa carimbar no papel.

Obs: Caso a família não tenha tinta guache em casa, poderá substituir por lápis de cor ou giz de cera, e ao invés de carimbar, pode contornar as mãos.

Enviar uma foto ou vídeo da criança realizando a atividade.

SEXTA-FEIRA: 27-08

Memórias: Resgatando com os familiares as cantigas de infância



Fonte: <https://www.todamateria.com.br/cantigas-de-roda/>

1- Na atividade de hoje, os responsáveis poderão lembrar e cantar com a criança uma cantiga que gostavam durante a sua infância. Comente com a criança em que momento essa cantiga era cantada, quem costumava cantar com ou para vocês...

E que tal compartilhar um vídeo ou áudio compartilhando conosco no grupo da sala?

ABRAÇOS E LEMBREM-SE: SE PUDER, FIQUEM EM CASA E SE PRECISAR SAIR, USEM MÁSCARA!!!!!!