



EMEI MIGUEL CAMILLO



JARDIM II

Semana de 16/08/21 a 20/08/21

Olá crianças e Família

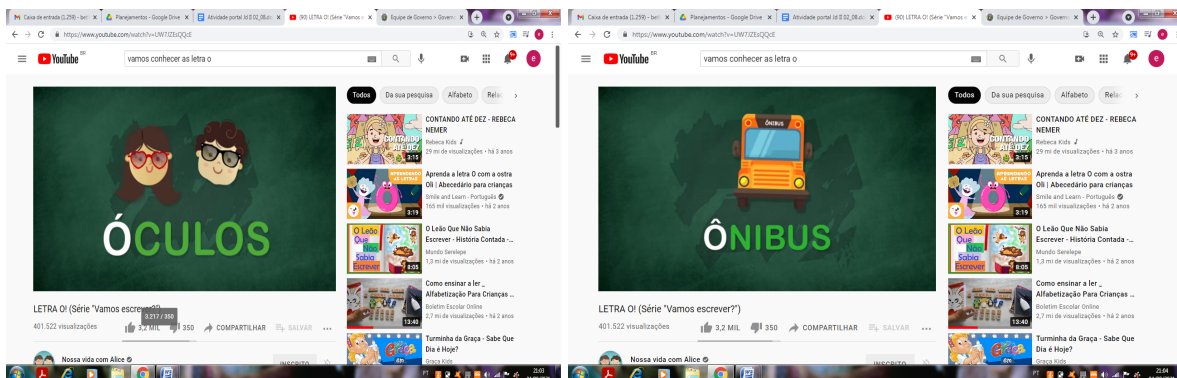
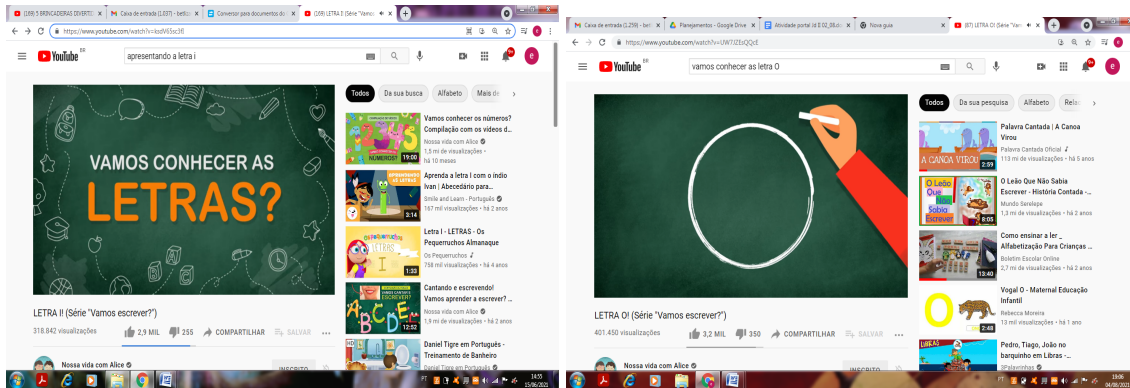
Vamos pegar o caderno e tentar escrever o cabeçalho!

EMEI MIGUEL CAMILLO

HORTOLÂNDIA, ____ DE AGOSTO DE 2021.

NOME:

Essa semana nós aprenderemos a letrinha O , você conhece essa letrinha?



Fonte:< <https://youtu.be/UW7JZEsQQcE>> Acesso em: 04/08/2021.

Vamos procurar palavras que começam com a letra O? Pesquise em embalagens de alimentos, ou em revistas, livros e depois recorte e cole no caderno as palavras que encontrar. Não é necessário colar muitas palavras, deixe a criança recortar e colar.



Imagem retirada :<

<https://educador.brasilecola.uol.com.br/estrategias-ensino/recortando-textos-sugestao-aula-lingua-portuguesa.htm>> Acesso em: 04/08/2021.

Vamos fazer uma experiência com ovo !!!

Materiais necessários:

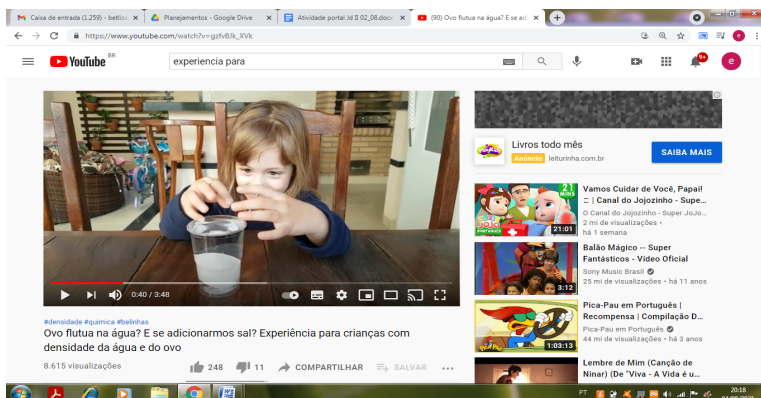
2 ovos

2 copos transparentes (ou pode ser 1 copo só)

2 colheres (de sopa) de sal

Inicialmente em 1 copo de água, coloque algum objeto e veja se ele afunda ou flutua. Os objetos afundam porque são mais pesados que a água. Depois se tiver 1 ovo peça para a criança observá-lo, sentir se é pesado ou leve. E por fim pergunte, se colocá-lo na água ele vai afundar ou flutuar?

Passo 2: Coloque 2 colheres (de sopa) de sal na água. E pergunte para a criança se o ovo vai afundar ou flutuar? Coloque o ovo na água para ver o que acontece.



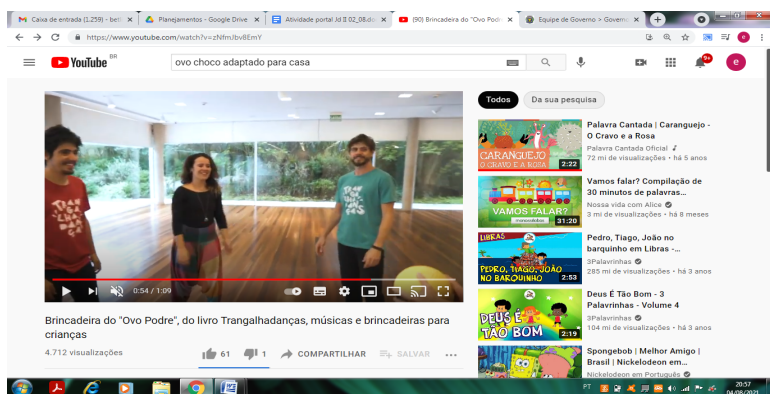
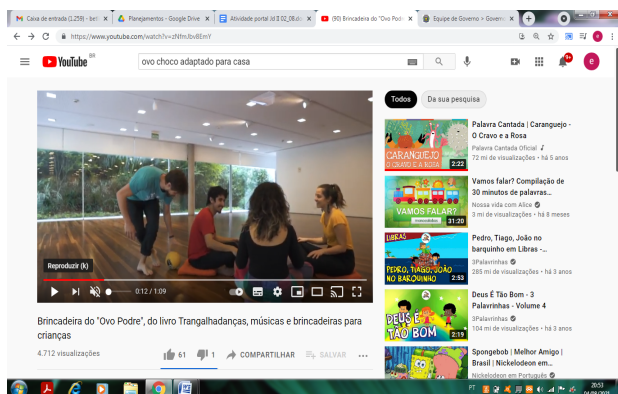
Fonte: < https://youtu.be/gzfvBJk_XVk > Acesso em : 04/08/ 2021.

Hora de brincar...

Como estamos no mês do folclore, vamos priorizar as brincadeiras populares. Hoje vamos brincar de ovo podre, brincadeira cantada, da região Sul do nosso país.

Material necessário:

1 bola ou qualquer objeto.



Fonte: < <https://youtu.be/zNfmJbv8EmY> > Acesso em: 04/08/2021.

Espero que vocês se divirtam, tirem foto da família brincando e enviem para a professora!