



EMEI MIGUEL CAMILLO



JARDIM II

Semana de 23/08/21 a 27/08/21

Olá crianças e Família

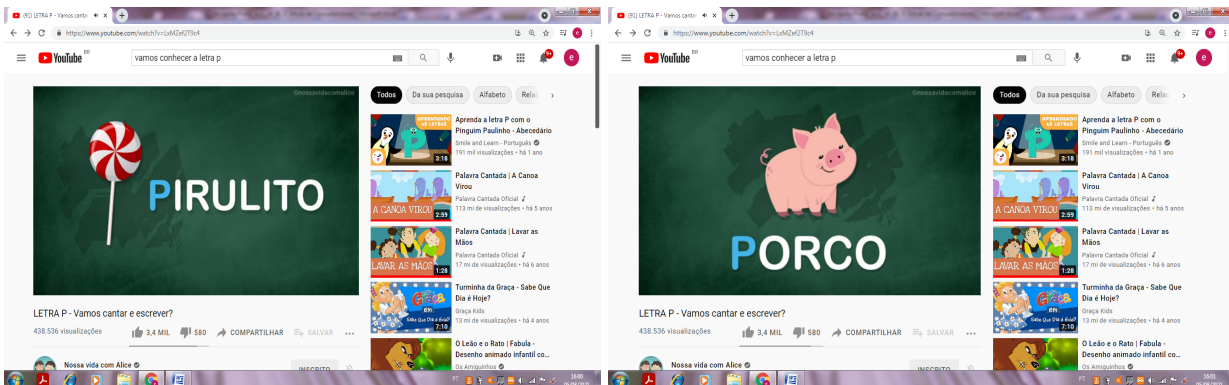
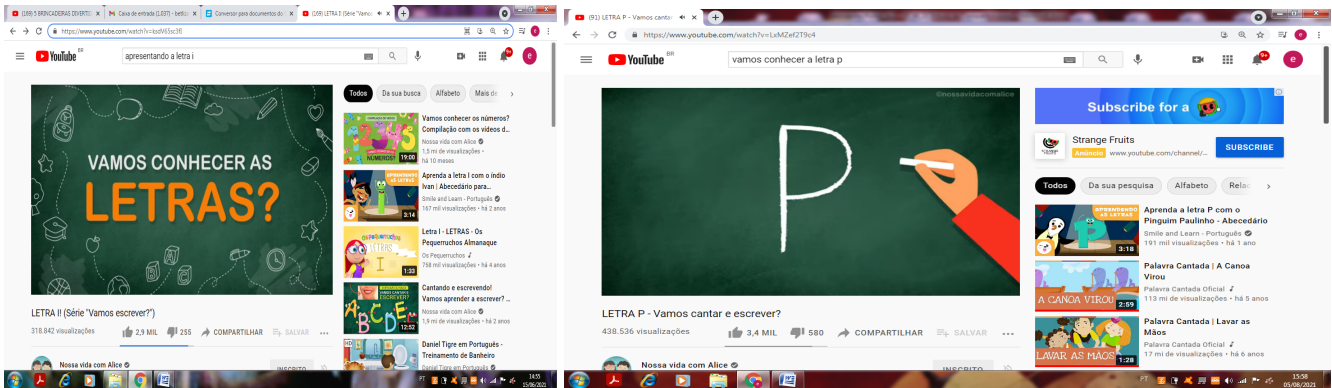
Vamos pegar o caderno e tentar escrever o cabeçalho!

EMEI MIGUEL CAMILLO

HORTOLÂNDIA, ____ DE AGOSTO DE 2021.

NOME:

Essa semana nós aprenderemos a letrinha P , você conhece essa letrinha?



Fonte: < <https://youtu.be/LxMZef2T9c4> > Acesso em: 05/08/2021.

Vamos ouvir a cantiga popular Peixe vivo!

Depois um adulto anota a cantiga e a criança deve procurar na música as palavras que começam com a letra P, quando encontrar deve circular ou pintar a palavra da cor que desejar. Lembre-se a cantiga deve ser escrita com letra maiúscula, como no exemplo abaixo:

PEIXE VIVO
COMO PODE UM PEIXE VIVO VIVER FORA DA ÁGUA FRIA
COMO PODEREI VIVER
SEM A TUA COMPANHIA

Hora da experiência

Vamos brincar de cientista, testando e observando!!!

Sugestão : Os responsáveis assistem o vídeo para saber como devem proceder, não é necessário mostrar o vídeo para a criança porque se não ela vai saber a resposta da experiência.

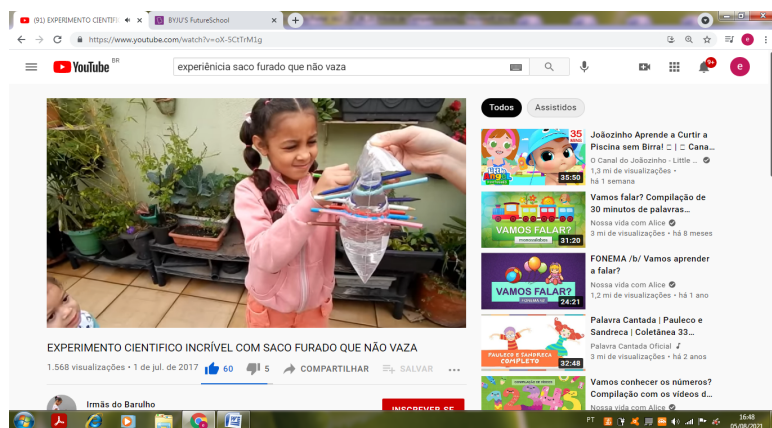
Experiência: saco furado que não vaza

Materiais necessários:

Água

1 saco plástico ziploc (é o mais indicado); você pode testar com uma sacola que seja mais resistente.

Lápis de cor bem apontados



Fonte: < <https://youtu.be/oX-5CtTrM1g>> Acesso em : 05/08/2021.

Hora de brincar...

Como estamos no mês do folclore, vamos priorizar as brincadeiras populares. Hoje vamos brincar de amarelinha.

Material necessário:

Desenhar uma amarelinha

Pedrinha ou algum objeto.

Risque o desenho da amarelinha no chão, com um pedaço de giz ou pedra. Sorteia-se para saber a ordem de cada jogador; cada um deve ter a sua própria pedra.

O primeiro a jogar fica de pé, na frente da casa número 1. Ele começa jogando a pedrinha na casa 1.

A casa onde está a pedra não pode ser pisada, é preciso pular por cima dela. E então vai pulando num pé só, ou, no caso de ter 2 casas lado a lado, um pé em cada casa, percorrendo as casas até o final da amarelinha.

Em seguida, volta pulando todo o trajeto, até a casa número anterior à pedra. Chegando lá, tem de pegar de volta a pedra, sem perder o equilíbrio.



Se estiver em um pé só, tem de ficar assim, e pegar a pedra.

Com a pedra na mão, pode pular na casa onde estava a pedra e retornar ao início do jogo. Acertando tudo continua jogando.

Na sequência, lança a pedra na casa 2 e percorre de novo todo o trajeto até o final da amarelinha. Depois retorna e pega a pedra. Caso erre é a vez de outra pessoa jogar. E assim o jogo segue.

Fonte: < <https://www.fazfacil.com.br/lazer/amarelinha-como-brincar/> > Acesso em: 05/08/2021.

Espero que vocês se divirtam, tirem foto da família brincando e enviem para a professora!

