

EMEI MIGUEL CAMILLO



Jardim I A,B e C.

Semana de 13 a 17/09/ 2021

Olá crianças e famílias !

Sabemos que em nosso país há lugares incríveis que podemos conhecer, mas para isso é necessário o uso de alguns meios de transportes, precisamos deles também para irmos à escola e ao trabalho. Esta semana conversaremos sobre meios de transportes.

Atividade 1 Vamos Cantar

Assistam ao vídeo da música: Meios de Transportes de Eliana.



<https://www.youtube.com/watch?v=w7K1CA72cKw>(Acesso 30/8/21)

Letra da música:

Eu vou viajar de avião, de avião, de avião

é um transporte pelo ar

Então eu vou voar

Vou viajar de navio, de navio, de navio

É um meio de transporte pelo mar

Eu vou navegar!

Eu vou viajar eu vou de trem, vou de trem, vou de trem

É um meio de transporte pelo chão

Eu vou de vagão

Eu vou viajar de avião...

Eu vou viajar, vou de trem




CH! CH! CH! CH! CH! CH!

É um meio de transporte pelo chão

Eu vou de vagão

Atividade 2 Roda da Conversa e confecção do cartaz.

Nesta atividade, a criança irá expor suas ideias sobre o tema através da expressão oral, descrevendo cada meio de transporte mostrado nas imagens do vídeo. Em seguida vamos pesquisar em revistas e fazer recortes de figuras sobre meios de transportes: Terrestres, Aéreos e Aquaviários e falar sobre a sua funcionalidade. Agora é só fazer a colagem no cartaz, colocando as figuras no grupo à qual elas pertencem, se preferir poderá desenhar.

Aéreos	Terrestres	Aquaviários
		

<https://www.istockphoto.com/br/vetor/desenho-de-%C3%B4nibus-gm829330810-134920345>(Acesso 30/8/21)

<https://br.pinterest.com/pin/762234305656056797/>(Acesso 30/8/21)

<https://www.istockphoto.com/br/vetor/desenho-de-barco-a-vela-gm488202959-39402864>(Acesso 30/8/21)

Atividade 3 Desenho e Escrita espontânea


A proposta desta atividade é incentivar a criança a desenhar e escrever de maneira espontânea o meio de transporte que ela utiliza no seu dia a dia para se locomover.



<https://www.burgosconbici.org/ganadores-12o-concurso-escolar-de-dibujo-bcb/> (Acesso 30/8/21)

Atividade 4 Confeção do avião feito com rolinhos de papel toalha ou de papel higiênico.

Assistam ao vídeo , como confeccionar o avião:



<https://www.youtube.com/watch?v=dUIX278dGmI> (Acesso 30/8/21)

Atividade 5 Projeto leitura (ouvir a contação de história) e brincar livremente com carrinhos, bicicletas, barquinhos etc.

Divirtam-se!!

Não esqueçam de enviar as fotos!

Abraços das professoras.