



EMEI “PROF^ª. ROSIMAR BERTÃO GOMES”

JARDIM I (Professoras: Teresa Giselda/Aline/Rosane/Conceição)

SEMANA DE 18/10 A 22/10

QUERIDA FAMÍLIA NESSA SEMANA IREMOS TRABALHAR SOBRE ANIMAIS.

SEGUNDA- FEIRA 18/10

Atividade 1

DOBRADURA DO PATO

ASSISTA O VIDEO DA HISTÓRIA: PATINHO FEIO

CLIQUE NO LINK: <https://www.youtube.com/watch?v=MSTL0ySfjJk>



<https://i.ytimg.com/vi/MSTL0ySfjJk/maxresdefault.jpg>

APÓS ASSISTIR A HISTÓRIA, JUNTAMENTE COM UM ADULTO VAMOS FAZER UMA DOBRADURA DO PATINHO, VOCÊ VAI PRECISAR DE:

- 6 CÍRCULOS, 3 GRANDES E 3 PEQUENOS;
- 1 FOLHA E COLA PARA COLAR DOBRADURA;
- 1 CANETA PARA DESENHAR OS OLHOS;

PEGUE UM CÍRCULO GRANDE PARA A CABEÇA E COLE NA FOLHA, OS OUTROS DOBRE AO MEIO FORMANDO UMA MEIA LUA, COM MAIS UM GRANDE GRUDE NA CABEÇA PARA SER O CORPO DO PATO, O OUTRO GRANDE E A ASA E OS PEQUENOS SÃO PARA OS PES E BICO. VEJA O MODELO ABAIXO, CONFORME A EXPLICAÇÃO DO VIDEO.

CLIQUE NO LINK: <https://www.youtube.com/watch?v=y7A6pIROGSQ>



<https://i.ytimg.com/vi/y7A6pIROGSQ/mqdefault.jpg>

TERÇA- FEIRA 19/10

Atividade 2

CARIMBO DA MÃO FORMANDO UM PATO

ASSISTA O VIDEO DA MUSICA PATINHO COLORIDO

CLIQUE NO LINK: <https://www.youtube.com/watch?v=ZL9pTiY1RPg>



<https://i.ytimg.com/vi/ZL9pTiY1RPg/maxresdefault.jpg>

APÓS ASSISTIR O VIDEO, JUNTAMENTE COM UM ADULTO. PEGUE UMA FOLHA SULFITE OU FOLHA DE CADERNO E FAÇA UM PATO COM O CARIMBO DA MÃO, PODE SER SOMENTE DE UMA COR OU COLORIDO.

VEJA O MODELO ABAIXO.



<https://i.ytimg.com/vi/KlmgwLjM134/hqdefault.jpg>

QUARTA- FEIRA 20/10

Atividade 3

DESENHO DE UM ANIMAL DOMESTICO

ASSISTA O VIDEO SOBRE ANIMAIS DOMESTICOS

CLIQUE NO LINK: <https://www.youtube.com/watch?v=bW7DcFcCxU0>



<https://i.ytimg.com/vi/bW7DcFcCxU0/maxresdefault.jpg>

COM UM ADULTO ASSISTA O VIDEO E VEJA OS DIFERENTES TIPOS DE ANIMAIS DOMÉSTICOS. DEPOIS ESCOLHA O QUE VOCÊ MAIS GOSTA E FAÇA UM DESENHO DO SEU ANIMAL DOMESTICO PREFERIDO.

DEPOIS ENVIE UMA FOTO PARA SUA PROFESSORA.

QUINTA- FEIRA 21/10

Atividade 4

DESENHO DOS PRODUTOS QUE OS ANIMAIS DA FAZENDA NOS DÃO


CLIQUE NO LINK: <https://www.youtube.com/watch?v=e123IOibPN0>



<https://i.ytimg.com/vi/e123IOibPN0/maxresdefault.jpg>

ASSISTA O VIDEO, COM UM ADULTO E DEPOIS FAÇA UM DESENHO DE DOIS PRODUTOS QUE OS ANIMAIS NOS FORNECEM. COMO O LEITE E OS OVOS.

TIRE UMA FOTO E MANDE PRA SUA PROFESSORA.



<https://img2.gratispng.com/20180221/spe/kisspng-egg-carton-drawing-cardboard-box-vector-eggs-5a8e2c107eb9e4.4929545215192668325191.jpg>

https://png.pngtree.com/element_our/20200702/ourlarge/pngtree-cartoon-cute-milk-bottle-vector-illustration-image_2288078.jpg

SEXTA- FEIRA 22/10

Atividade 5

BRINCADEIRA: CAMA DE GATO

ASSISTAM AO VÍDEO DA BRINCADEIRA: CAMA DE GATO

CLIQUE NO LINK: https://www.youtube.com/watch?v=v6pmB_dOowQ



<https://i.ytimg.com/vi/W6138vZbcls/maxresdefault.jpg>

COM A AJUDA DE UM FAMILIAR, ASSISTA O VIDEO, DEPOIS MONTE SUA CAMA DE GATO

COMO EXPLICA NO VIDEO, UTILIZE BARBANTE, OU FITA CREPE, OU FITAS DE PAPEL, AMARRE OU COLE DE UM LUGAR NO OUTRO, COMO NO CORREDOR OU EM BAIXO DA MESA FORMANDO UM CAMINHO CHEIO DE OBSTÁCULOS PARA A CRIANÇA PASSAR, SEM ESBARRAR NAS FITAS OU LINHAS.

DEPOIS, MANDE UMA FOTO PRA SUA PROFESSORA.

Fonte de Consultas:

<https://www.youtube.com/watch?v=MSTL0ySfjJk>

<https://www.youtube.com/watch?v=y7A6pIROGSQ>

<https://www.youtube.com/watch?v=ZL9pTiY1RPg>

<https://www.youtube.com/watch?v=bW7DcFcCxU0>

<https://www.youtube.com/watch?v=e123lOibPN0>

https://www.youtube.com/watch?v=v6pmB_dOowQ

SEMANA DE 25/10 A 28/10

QUERIDA FAMÍLIA, NESSA SEMANA IREMOS TRABALHAR
SOBRE ANIMAIS AQUÁTICOS E ANIMAIS SELVAGENS

SEGUNDA - FEIRA (25/10)



Atividade 1



DESENHO DE UM PEIXE

ASSISTA A HISTÓRIA: A ESCOLINHA DO MAR

CLIQUE NO LINK: <https://youtu.be/IziyouvRPk>



APÓS ASSISTIR A HISTÓRIA, COM AJUDA DE SUA FAMÍLIA, FAÇA UM PEIXE COM A SUA MÃO.

MODO DE FAZER:


- PASSAR TINTA GUACHE NA PALMA DA MÃO E NOS DEDOS;
- CARIMBAR A MÃO NA FOLHA DO CADERNO OU FOLHA SULFITE;
- DESENHE OS DETALHES DO PEIXE, COMO NO EXEMPLO ABAIXO:




<https://www.google.com/url?sa=i&url=https%3A%2F%2Fwww.youtube.com%2Fwatch%3Fv%3DJR8iXsOeJvg&psig=AOvVaw3VeN-btIhZ6cmfOkNvIYv&ust=1633786349860000&source=images&cd=vfe&ved=0CAsQjRxqFwoTCLCu-Mr2uvMCFQAAAAAdAAAAABAD>

- QUANDO O DESENHO ESTIVER PRONTO, ESCREVA AO LADO A PALAVRA: PEIXE.
- ESCREVA SEU NOME TAMBÉM.

TERÇA – FEIRA (26/10)



Atividade 1



DESENHO DO SEU ANIMAL

SELVAGEM FAVORITO


HOJE VAMOS APRENDER SOBRE OS ANIMAIS SELVAGENS.

ASSISTA AO VÍDEO CLICANDO NO LINK:

<https://youtu.be/BLYr11fcC58>



AGORA, DESENHE O ANIMAL SELVAGEM QUE VOCÊ MAIS GOSTA E ESCREVA O NOME DELE.



QUARTA – FEIRA (27/10)

Atividade 1

CONFECÇÃO DE UM ANIMAL SELVAGEM:
MACACO COM ROLINHO DE PAPEL HIGIÊNICO



- 1) ASSISTA AO VÍDEO: COMO FAZER UM MACACO DE PAPEL.
CLIQUE NO

LINK: <https://youtu.be/5bA7ZIxRvp0>



- 2) COM AJUDA DE SUA FAMÍLIA, CONFECCIONE O MACACO.

QUINTA – FEIRA (28/10)

Atividade 1

IMITANDO OS PASSOS DOS ANIMAIS

- 1) ASSISTA AO VÍDEO CLICANDO NO LINK:

<https://youtu.be/K9xhktQW2Mm>

- 2) BRINCADEIRA: PASSO DE ANIMAL.

PASSO A PASSO DA BRINCADEIRA:

1 – UMA PESSOA É O MESTRE. PODE SER O PAI, A MÃE, IRMÃOS OU OUTRA PESSOA.

2 – ESTABELEECER UMA LINHA DE SAÍDA E UMA DE CHEGADA PARA FAZER O QUE O MESTRE MANDAR.

3 – O MESTRE ESCOLHE O NOME DE UM ANIMAL (POR EXEMPLO, MACACO).

4 – A CRIANÇA IMITA O PASSO DE UM MACACO E VAI ANDANDO ASSIM ATÉ ALCANÇAR A LINHA DE CHEGADA.

5 – O MESTRE MUDA O ANIMAL (POR EXEMPLO, FORMIGA). E A CRIANÇA DEVE CAMINHAR ASSIM. QUEM CHEGAR PRIMEIRO VENCE.

PASSO DE ELEFANTE: PASSO BEM GRANDE.

PASSO DE FORMIGA: UM PÉ NA FRENTE DO OUTRO.

PASSO DE SIRI: PARA TRÁS.

SEXTA – FEIRA (28/10)

FERIADO

DIA DO FUNCIONÁRIO PÚBLICO

Fonte de consultas:

<https://youtu.be/IZiyiouVrPk>

<https://youtu.be/BLYr11fcC58>

<https://youtu.be/5bA7ZIxRvp0>

<https://youtu.be/K9xhktQW2Mm>