



EMEI. “PROF^a. ROSIMAR BERTÃO GOMES”

JARDIM II
(PROFESSORAS ELIARA/ ERIKA/ MARIANA
MARIZA/ NELY/ ROSEMAR)

SEMANA DE 18/10 A 22/10

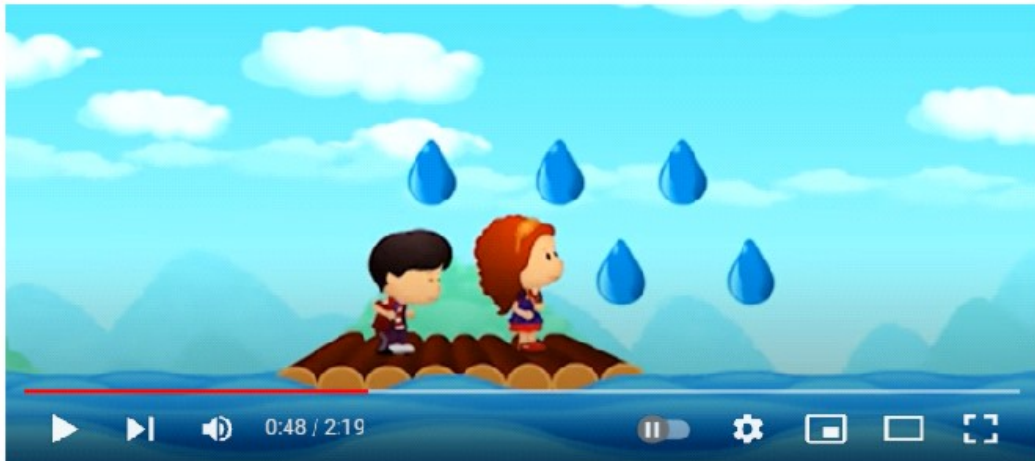


PREZADA FAMÍLIA, NESTA SEMANA VAMOS ENCERRAR A TEMÁTICA REFERENTE AO “PROJETO GOTA D’ÁGUA”, O QUAL, PASSOU POR VÁRIOS TEMAS ENVOLVENDO A ÁGUA, A SUA IMPORTÂNCIA PARA A VIDA NO PLANETA, E PARA TODOS OS SERES VIVOS EXISTENTES. TAMBÉM TRABALHAMOS A IMPORTÂNCIA DE CUIDAR DA ÁGUA, POIS COMO UM ORGANISMO VIVO, ELA DEPENDE DA AÇÃO POSITIVA DE CADA UM DE NÓS, DA SUA VALORIZAÇÃO E DA CONSCIÊNCIA DE QUE, MAIS DO QUE NUNCA, PRECISAMOS ALINHAR AÇÕES POSITIVAS, PARA GARANTIR A CONTINUIDADE DA EXISTÊNCIA DO PLANETA, DADO QUE, A SUA EXISTÊNCIA SE FUNDE, À VIDA DOS DEMAIS SERES.

ATIVIDADE – 01

ASSISTIR AO VÍDEO “DE GOTINHA EM GOTINHA”
PALAVRA CANTADA

<https://www.youtube.com/watch?v=bkr1wS8D-6A>



FAMÍLIA AUXILIE A CRIANÇA A RECORTAR DE REVISTAS, E COLAR AQUI ABAIXO:

- COISAS BELAS QUE A ÁGUA FAZ CONOSCO!



REFERENCIA : <https://www.google.com/search?q=DESENHO+DEUM+MOSAICO+DE+%C3%81GUA> HYPERLINK
"[https://www.google.com/search?q=DESENHO+DEUM+MOSAICO+DE+%C3%81GUA&rlz="&](https://www.google.com/search?q=DESENHO+DEUM+MOSAICO+DE+%C3%81GUA&rlz=) HYPERLINK "[https://www.google.com/search?q=DESENHO+DEUM+MOSAICO+DE+%C3%81GUA&rlz="&](https://www.google.com/search?q=DESENHO+DEUM+MOSAICO+DE+%C3%81GUA&rlz=)

- COISAS RUINS QUE NÓS FAZEMOS COM A ÀGUA!




REFERENCIA: <https://www.google.com/search?q=imagens+de+esgoto+a+c%C3%A9+aberto> HYPERLINK
"[https://www.google.com/search?q=imagens+de+esgoto+a+c%C3%A9+aberto&rlz="&](https://www.google.com/search?q=imagens+de+esgoto+a+c%C3%A9+aberto&rlz=) HYPERLINK "[https://www.google.com/search?q=imagens+de+esgoto+a+c%C3%A9+aberto&rlz="](https://www.google.com/search?q=imagens+de+esgoto+a+c%C3%A9+aberto&rlz=)

ATIVIDADE – 02

VOCÊ SABE O QUE É UM MOSAICO? É UMA ATIVIDADE ONDE VOCÊ RECORTA MATERIAIS COMO: EVA, PAPEL, TECIDO, E OUTROS MATERIAIS EM PEDAÇOS BEM PEQUENOS E FAZ A COLAGEM DESTES PEDACINHOS ATÉ PREENCHER, OU FORMAR UM DESENHO.

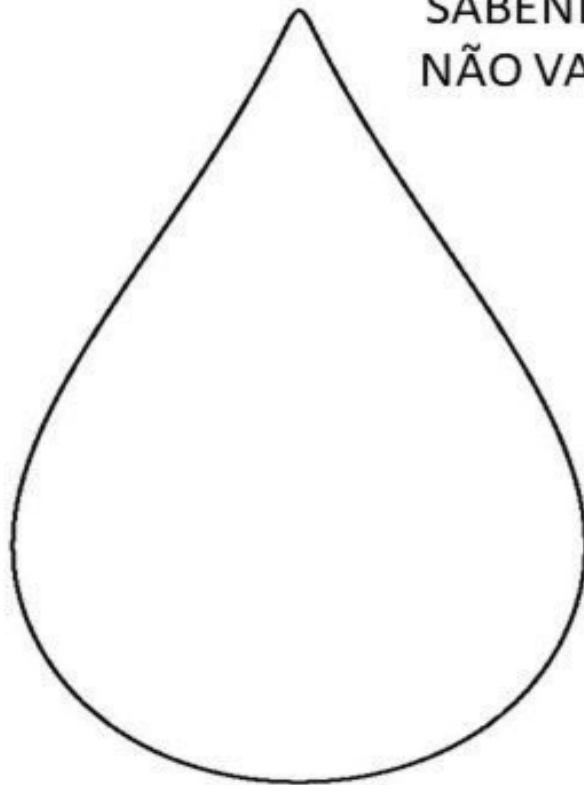


NOME: _____



VAMOS COLAR
RETALHOS DE EVA
NA GOTINHA E
FAZER UM LINDO
MOSAICO?


ÁGUA...
SABENDO USAR,
NÃO VAI FALTAR!



ATIVIDADE – 03

- CONTE QUANTAS GOTINHAS TEM EM CADA PALAVRA.
- ESCREVA NA GOTINHA A QUANTIDADE DE LETRAS.

- PINTE DA COR AZUL AS VOGAIS DAS PALAVRAS.
- O QUE SIGNIFICA PARA VOCÊ AS PALAVRAS ABAIXO.



	ÁGUA
	CADA
	GOTA
	CONTA

ATIVIDADE - 04

FAMÍLIA ASSISTA O VÍDEO ABAIXO E REFLITA COM A CRIANÇA SOBRE A IMPORTÂNCIA DA ÁGUA EM SUA CASA. EM QUE MOMENTOS DO DIA ELA É UTILIZADA?

PEÇA PARA A CRIANÇA FAZER UM REGISTRO DESSES MOMENTOS, POR ESCRITO OU EM DESENHO.

PERMITA A ESCRITA ESPONTÂNEA DA CRIANÇA, DEIXE ELA FORMULAR SUAS HIPÓTESES DE ESCRITA, ELOGIE SUAS TENTATIVAS E DESCOBERTAS, SEM SE PREOCUPAR COM AS CORREÇÕES.

<https://youtu.be/6upE2O4QINY>



<https://youtu.be/6upE2O4QINY>

(ACESSO - DATA E HORA 13/10/2021 ÀS 20:00hs)

ATIVIDADE - 5

A ÁGUA PODE SER ENCONTRADA NA NATUREZA EM TRÊS ESTADOS FÍSICOS: SÓLIDO, LÍQUIDO E GASOSO.

LEIA O POEMA PARA A CRIANÇA, PINTE O DESENHO E FAÇAM A EXPERIÊNCIA DOS ESTADOS FÍSICOS DA ÁGUA:


- FERVA UMA PEQUENA QUANTIDADE DE ÁGUA E MOSTRE A FUMACINHA DO LÍQUIDO EVAPORANDO, TORNANDO-SE GASOSO.
- COLOQUE ÁGUA NA FORMINHA DE GELO E MOSTRE O RESULTADO APÓS UM TEMPO NO CONGELADOR, PASSANDO DO ESTADO LÍQUIDO PARA O SÓLIDO.

● Vaivém da Água

Vocês me conhecem
de várias maneiras.
Como um leve vaporzinho,
quando ferve nas chaleiras.
Como um sólido cubinho,
quando vou para as geladeiras.
Como um líquido clarinho,
quando saio das torneiras.

Na natureza, estou
sempre circulando.
Com o calor do sol
me esquentando,
para o alto vou subindo
para as nuvens formar.
Mas com resfriamento,
à terra irei retornar
na forma de chuva, e,
a qualquer momento,
tudo recomeçar.

Extraído do livro *Espaço Ciências Vol. 2*
- Inara Gonçalves / Fátima Costa



SEMANA DE 25/10 a 28/10

PREZADAS FAMÍLIAS, NESTA SEMANA VAMOS TRABALHAR SOBRE O HORTOLENDO, QUE ESTE ANO TEM A SUA 11ª EDIÇÃO. É UMA FESTA LITERÁRIA DE HORTOLÂNDIA QUE ENVOLVE TODAS AS ESCOLAS ESTADUAIS, MUNICIPAIS E PARTICULARES COM O OBJETIVO DE INCENTIVAR NOSSAS CRIANÇAS E TAMBÉM OS ADULTOS, À ROTINA DA LEITURA E A BUSCA DE CONHECIMENTOS.

ATIVIDADE 1 – SUGESTÃO DE LEITURA



<https://www.google.com/>

NESTA ATIVIDADE, ASSISTA O VÍDEO: ALFABETIZAÇÃO E LETRAMENTO JUNTO COM SUA CRIANÇA E ESCOLHA UMA OU MAIS ATIVIDADES DE LEITURA APRESENTADAS POR ELE PARA REALIZAR JUNTO COM O ALUNO.

<https://youtu.be/cnz-xF5sZNo>

ATIVIDADE 2- “LENDO UM TEXTO E SUAS SÍLABAS”



https://encrypted-tbn0.gstatic.com/images?q=tbn:ANd9GcStbDOLGJIIZUmotAVaT_pxfFeH7uJMlfvimg&usqp=CAU

A ATIVIDADE DESTE DIA É ASSISTIR O VÍDEO ABAIXO, REALIZAR A LEITURA DO TEXTO, IDENTIFICAR E CONHECER AS SÍLABAS QUE FORMAM AS PALAVRAS.

<https://youtu.be/mCHzskshCZE>

ATIVIDADE 3 – “CRIANDO FRASES”



<https://encrypted-tbn0.gstatic.com/images?q=tbn:ANd9GcTKEdavOZPS7zO2oSyX0PB11HxCllwiC1KnGw&usqp=CAU>

PARA REALIZAR ESTA ATIVIDADE, ASSISTA O VÍDEO ABAIXO, ESCOLHA UMA OU MAIS PALAVRAS DO VÍDEO E CONSTRUA SUA FRASE. ESCREVA EM

UMA FOLHA COM AJUDA DE UM ADULTO, FOTOGRAFE E ENVIE A SUA PROFESSORA.

https://youtu.be/e6Z6_AfvTmg

ATIVIDADE 4 – “OUVINDO E BRINCANDO COM RIMAS”



<https://www.criandocomapego.com/wp-content/uploads/2018/05/poesias-infantis-de-olavo-bilac-564x508.jpg>

VOCÊ SABE O QUE SÃO RIMAS? RIMAS SÃO PALAVRAS QUE COMBINAM, POR EXEMPLO: SOL, RIMA COM CARACOL, LUA RIMA COM RUA...

O SEGREDO ESTÁ NO SOM DO FINAL DA PALAVRA.

ASSISTA NO LINK ABAIXO: UMA RIMA CANTADA E ESCREVA OU DESENHE EM UMA FOLHA PALAVRAS OU FIGURAS QUE RIMAM. FOTOGRAFE E ENVIE À SUA PROFESSORA.

<https://youtu.be/47rhDxqAY8w>