



EMEI. "PROFª. ROSIMAR BERTÃO GOMES"



JARDIM II
**(PROFESSORAS: ANDREZA/ ELIARA/ MARIANA/
MARIZA/ MARLENE/ NELY)**

SEMANA DE 07 A 11 DE JUNHO

TEMA: TODOS JUNTOS CONTRA O TRABALHO INFANTIL

PREZADAS FAMÍLIAS,

O TRABALHO INFANTIL É UMA TERRÍVEL REALIDADE QUE **INSISTE EM ROUBAR A INFÂNCIA DE MILHÕES DE CRIANÇAS TODO ANO**. NÃO FALAMOS SOBRE OS ADOLESCENTES QUE AJUDAM A PRÓPRIA FAMÍLIA EM NEGÓCIOS FAMILIARES OU DOMÉSTICOS EM MEIO PERÍODO E EM CONDIÇÕES SATISFATÓRIAS DE CONTROLE DO RISCO. FALAMOS DA EXPLORAÇÃO DA **FORÇA DE TRABALHO INFANTIL** E DA EXPOSIÇÃO DA CRIANÇA, GERALMENTE POR CONTA DA **VULNERABILIDADE SOCIAL**, A SITUAÇÕES DE RISCO, A CONDIÇÕES DE TRABALHO DEGRADANTES, A CONDIÇÕES INSALUBRES E A EXPLORAÇÃO E ASSÉDIO MORAL E SEXUAL.

ABAIXO SEGUEM AS ATIVIDADES QUE PREPARAMOS PARA ESSA SEMANA, SEMANA ESSA QUE VALORIZAREMOS O **"SER CRIANÇA"** E TODA A MAGIA QUE EXISTE NO MUNDO DELAS.

CONTAMOS COM O APOIO DE VOCÊS!



12 de Junho
**Dia Mundial contra
o Trabalho Infantil**

ATIVIDADE 1- CRIANÇA NÃO TRABALHA!

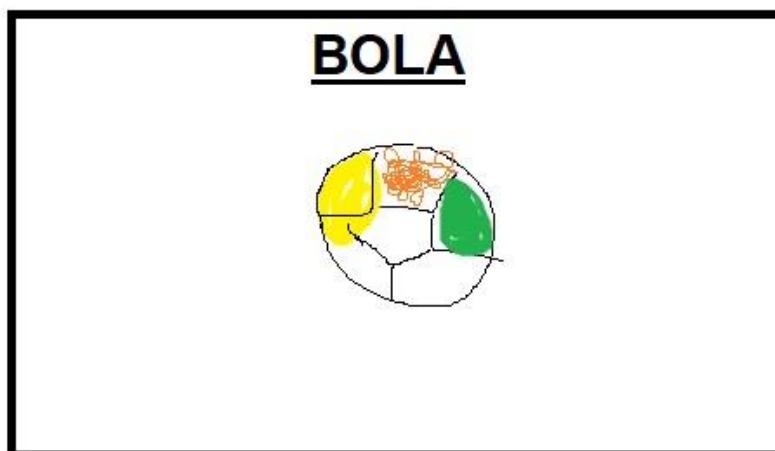


<https://www.youtube.com/watch?v=lgDOXkKSobM>

A MÚSICA ENUMERA MUITAS COISAS RELACIONADAS COM O MUNDO DA CRIANÇA COMO: BOLA, BONECA, PETECA, BOTÃO, PEGA-PEGA, BICICLETA, PELÚCIA, CRAYON, PIRATA, BANHO DE MAR... ESCOLHA UMA QUE TE REPRESENTA E DESENHE.

O ADULTO DEVERÁ ESCREVER O NOME DO OBJETO/ BRINCADEIRA ESCOLHIDO E A CRIANÇA DESENHERÁ LOGO ABAIXO (VEJA O EXEMPLO).

LOGO DEPOIS, CONVIDE A CRIANÇA PARA BRINCAR DE ALGO QUE ELA DESEJE. APROVEITE ESSE MOMENTO COMO FORMA DE INTERAÇÃO ENTRE A FAMÍLIA.



REFERÊNCIA:

<https://www.youtube.com/watch?v=lgDOXkKSobM> (ACESSO DATA/ HORA: 27/05/2021 ÀS 14h17min)

[HTTPS://BRASILESCOLA.UOL.COM.BR/SOCIOLOGIA/TRABALHO-INFANTIL.HTM](https://brasilecola.uol.com.br/sociologia/trabalho-infantil.htm) (ACESSO DATA/ HORA: 27/05/2021 ÀS 14h21min)

ATIVIDADE 2- OS DIREITOS DA CRIANÇA.

OS DIREITOS DA CRIANÇA:

OS DIREITOS INFANTIS ESTÃO DESCRITOS, PRINCIPALMENTE, NA CONSTITUIÇÃO FEDERAL BRASILEIRA E NO ESTATUTO DA CRIANÇA E DO ADOLESCENTE – O ECA (LEI 8069/90), E SÃO INSTRUMENTOS LEGAIS QUE ENGAJAM INÚMERAS ORGANIZAÇÕES CIVIS COM O MESMO OBJETIVO.

ENTRE AS NECESSIDADES BÁSICAS CONTIDAS NO ECA, CUJA RESPONSABILIDADE EM SUPRIR É DO ESTADO, DOS PAIS E DA SOCIEDADE, ESTÃO:

- ◆ **ALIMENTAÇÃO;**
- ◆ **VIDA E SAÚDE;**
- ◆ **EDUCAÇÃO;**
- ◆ **CULTURA, ESPORTE E LAZER;**
- ◆ **DIGNIDADE, RESPEITO E LIBERDADE;**
- ◆ **CONVIVÊNCIA FAMILIAR E COMUNITÁRIA.**

PORÉM, COMO APONTADO PELOS ÍNDICES, HÁ MUITO QUE SER MELHORADO. DESDE AMENIZAR DEFINITIVAMENTE A REALIDADE DA EXPLORAÇÃO DO TRABALHO INFANTIL, ATÉ RESOLVER OS PREJUÍZOS CAUSADOS PELAS ATIVIDADES DOMÉSTICAS E REMUNERADAS PRECOCEMENTE. INFELIZMENTE, ESTES SÃO DILEMAS E RETROCESSOS QUE IMPACTAM TODO O PAÍS NO ÂMBITO SOCIAL E ECONÔMICO.

PARA AS CRIANÇAS, SEGUE O VÍDEO ABAIXO:



[HTTPS://WWW.YOUTUBE.COM/WATCH?V=L1GR1YXSBUS](https://www.youtube.com/watch?v=L1GR1YXSBUS)

VIMOS QUE UM DOS DIREITOS DA CRIANÇA É O ACESSO À CULTURA, ESPORTE E LAZER. NOS ESQUECEMOS QUE É POSSÍVEL TER UM MOMENTO DE LAZER DENTRO DE NOSSAS CASAS E NESSE MOMENTO DE PANDEMIA É MUITO IMPORTANTE TERMOS ESSA CONSCIÊNCIA.

VAMOS TER AGORA UM MOMENTO DE LAZER DENTRO DE NOSSAS CASAS?



FOTO PESSOAL

VAMOS BRINCAR DE CABANA, NELA É POSSÍVEL DESENVOLVER DIVERSAS BRINCADEIRAS, COMO CASINHA, BICHINHOS DE SOMBRA, CONTAÇÃO DE HISTÓRIAS, ENTRE OUTROS.

HOJE IREMOS BRINCAR DE SOMBRA. PARA A BRINCADEIRA SERÁ NECESSÁRIO, ALÉM DA CABANA, APENAS UMA LANTERNA (PODE SER A DO CELULAR). FAÇAM MOVIMENTOS E GESTOS COM AS MÃOS PARA REPRODUZIREM NA PAREDE AS SOMBRAS.



FOTO PESSOAL

A CABANA PODE SER FEITA COM LENÇÓIS, TOALHAS, TNT OU QUALQUER OUTRO TECIDO GRANDE QUE TIVER EM CASA. USE CADEIRAS OU QUALQUER OUTRO OBJETO COMO PAREDES DA CABANA. USE A SUA CRIATIVIDADE.

VEJA O EXEMPLO, CRIAMOS UMA CABANA COM CAIXAS, VASSOURA, RODO E TECIDOS QUE JÁ TÍNHAMOS EM CASA.



FOTOS PESSOAIS

REFERÊNCIA:

<https://novaescola.org.br/conteudo/18792/2-brincadeira-diversao-com-lanternas> (DATA E HORA DE ACESSO: 27/05/21 ÀS 15:21)

ATIVIDADE 3- BRINCADEIRA CANTADA

ASSISTA A VÍDEOAULA QUE SERÁ DISPONIBILIZADA NO GRUPO DA SALA:



REGISTRANDO A BRINCADEIRA CANTADA:

COM AS NOSSAS MÃOS PODEMOS FAZER MUITAS COISAS, MENOS TRABALHAR AINDA NÉ!!! TEMOS QUE BRINCAR E ESTUDAR!!!

AGORA QUE UTILIZAMOS NOSSAS MÃOS PARA BRINCAR, VAMOS USÁ-LAS PARA REGISTRAR.

VAMOS PASSAR GUACHE NAS MÃOS, CARIMBAR NUMA FOLHA DE SULFITE E MONTAR UM DOS COMANDOS QUE DEMOS NA BRINCADEIRA.

SEJAM CRIATIVOS.




ATIVIDADE 4- VAMOS CONTAR?

AINDA UTILIZANDO A VÍDEOAULA DO DIA ANTERIOR “COM AS MINHAS MÃOS”, QUEM LEMBRA QUANTOS COMANDOS AS PROFESSORAS DERAM?



CONTE QUANTOS COMANDOS FORAM DADOS E REGISTRE NO ESPAÇO ABAIXO:



COLE PALITOS DE FÓSFORO, DE SORVETES, CANUDOS, ENTRE OUTROS PARA REPRESENTAR ESSE NUMERAL.



REFERÊNCIA: <http://www.deltagiz.com.br/blog/faca-desenhos-incriveis-usando-as-maos-e-tintas/>

(ACESSO - DATA E HORA 27/05/2020 às 15:10)

<https://www.youtube.com/watch?v=ovWT4zdNfoU> (ACESSO - DATA E HORA 27/05/2021 às 15:20)

ATIVIDADE 5- DIA DE CINEMA



[IMAGEM CEDIDA](#)

HOJE VAMOS CURTIR UM FILME BEM LEGAL COM TODA A FAMÍLIA QUE CONTA AS AVENTURAS DO COWBOY WOODY E SEUS AMIGOS BRINQUEDOS COM MUITA MAGIA E DIVERSÃO.

UMA BOA OPÇÃO PARA REUNIR A FAMÍLIA É CONVERSAR SOBRE COMO VIVEMOS O ENCANTO DA MAGIA INFANTIL E AS AVENTURAS. ALIÁS, QUEM NUNCA DEU VIDA AOS SEUS BRINQUEDOS?

APROVEITEM ESSE MOMENTO DE INTERAÇÃO E DIVIRTAM-SE!



[HTTPS://YOUTU.BE/VF1B201GUL8](https://youtu.be/VF1B201GUL8)

**NÃO ESQUEÇAM DE ENVIAR FOTOS E OU VÍDEOS PARA A PROFESSORA
DA SALA!!**

REFERÊNCIAS:

<https://br.pinterest.com/pin/306244843404535241/> (ACESSO DATA/ HORA: 28/05/2021 ÀS 23h05min)

<https://youtu.be/VF1B201GUL8> (ACESSO DATA/HORA: 29/05/2021 AS 20h00min)

SEMANA DE 14 A 18 DE JUNHO

TEMA: FESTA JUNINA



O TRABALHO COM O TEMA FESTA JUNINA OFERECE MUITAS OPORTUNIDADES EM TODO O PROCESSO DE APRENDIZAGEM, PERMITINDO O ENRIQUECIMENTO DO CONHECIMENTO QUANTO AOS COSTUMES DESTA FESTA CULTURAL E TÃO POPULAR EM DIVERSAS PARTES DO PAÍS.

ATIVIDADE 1- FESTA JUNINA

CONVIDEM OS SEUS FILHOS, NUM MOMENTO DE INTERAÇÃO, A ASSISTIREM AO VÍDEO A SEGUIR:



<https://youtu.be/lgz6wAzgeQA>

APÓS ASSISTIREM AO VÍDEO, FAÇA UMA PESQUISA JUNTO À CRIANÇA SOBRE OS PRATOS QUE SÃO TÍPICOS DA FESTA JUNINA. VEJAM JUNTOS O QUE A CRIANÇA JÁ EXPERIMENTOU E O QUE ELA AINDA NÃO CONHECIA.

PEÇA PARA QUE ELA DESENHE UM PRATO TÍPICO DA FESTA QUE ELA GOSTA MUITO.



ENCAMINHE A FOTO DO DESENHO PARA A PROFESSORA DA SALA.

REFERÊNCIA: <https://www.youtube.com/watch?v=ueTMLzcYcu0> (ACESSO - DATA E HORA 28/05/2021 ÀS 17:11hs).

ATIVIDADE 2- CONTANDO E PINTANDO BANDEIRINHAS

SE POSSÍVEL, IMPRIMA ESTA ATIVIDADE:



CASO NÃO FOR POSSÍVEL IMPRIMIR, DESENHE AS BANDEIRINHAS EM UMA FOLHA E ESCREVA OS NÚMEROS, PARA QUE A CRIANÇA CONTE E PINTE-AS.

ENVIE FOTO DA ATIVIDADE PARA A PROFESSORA DA SALA.

REFERÊNCIA: <https://br.pinterest.com/pin/835558537100305157/> (ACESSO - DATA E HORA 28/05/2021 ÀS 17:33hs)

ATIVIDADE 3- PALAVRINHAS DE FESTA JUNINA.

VAMOS ESCREVER ALGUMAS PALAVRINHAS RELACIONADAS À FESTA JUNINA? ESCREVA AS PALAVRAS ABAIXO, PARA QUE A CRIANÇA COMPLETE COM AS VOGAIS QUE ESTÃO FALTANDO.



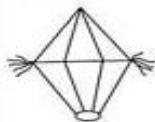
P _ P _ C _



M _ L H _



F _ G _ _ R _



B _ L _



S _ N F _ N _

PARA CONHECER MAIS PALAVRINHAS, ASSISTA:



<https://youtu.be/2eJHRCsbhqE>

FOTOGRAFE E ENVIE PARA A PROFESSORA DA SALA.


REFERÊNCIA: <https://br.pinterest.com/pin/739364463795022102/> (ACESSO - DATA E HORA 28/05/2021 ÀS 17:58hs)

ATIVIDADE 4 - CORREIO ELEGANTE.



A FESTA JUNINA É REPLETA DE MÚSICAS, DANÇAS, ENFEITES E MUITAS BRINCADEIRAS. O CORREIO ELEGANTE É MUITO TRADICIONAL NESTA FESTA E ACONTECE QUANDO ALGÚEM ENVIA UM RECADINHO PARA ALGUÉM QUE GOSTA MUITO. QUE TAL FAZERMOS UM BILHETINHO PARA ENTREGAR A ALGÚEM QUE AMAMOS?

CORTE UM PEDAÇO DE UMA FOLHA EM FORMATO DE CORAÇÃO PARA QUE A CRIANÇA CRIE SEU CORREIO ELEGANTE COM MUITA CRIATIVIDADE.



ORIENTE A CRIANÇA A FAZER UM DESENHO NO CARTÃO DO CORREIO ELEGANTE E DEPOIS ESCREVER:

EU TE AMO.

DEPOIS, É SÓ A CRIANÇA ENTREGAR SEU CORREIO ELEGANTE PARA ALGUÉM QUE ELA GOSTE MUITO.

FOTOGRAFE E ENVIE PARA A PROFESSORA DA SALA.

REFERÊNCIA: <http://artemaniacriar.blogspot.com/2011/06/correio-elegante.html> (ACESSO - DATA E HORA 28/05/2021 ÀS 18:18hs)

ATIVIDADE 5 – DANÇA DE FESTA JUNINA.



NESTA ATIVIDADE VAMOS DANÇAR UMA MÚSICA DE FESTA JUNINA!

ASSISTA A APRESENTAÇÃO DE DANÇA FEITA PELA PROFESSORA ANDREZA QUE SERÁ ENVIADA NO GRUPO DE WHATSAPP DA SALA DE SEU(A) FILHO(A).

APÓS O VÍDEO, IREMOS APROVEITAR E MATAR A SAUDADE DE SE ARRUMAR PARA A FESTA JUNINA! AJUDE A CRIANÇA A SE APRONTAR PARA DANÇAR A MESMA MÚSICA DO VÍDEO:



<https://youtu.be/4UNMEwGsNyl>

ATENÇÃO: PARA QUE A CRIANÇA FAÇA A COREOGRAFIA COMO PEDE A MÚSICA, DÊ A ELA UMA PENEIRA OU UM OBJETO/ UTENSÍLIO REDONDO.

FILME UM TRECHO DA DANÇA E ENVIE PARA A PROFESSORA DA SALA.

REFERÊNCIA: <http://artemaniacriar.blogspot.com/2011/06/correio-elegante.html> (ACESSO - DATA E HORA 28/05/2021 ÀS 18:33hs)