



Prefeitura Municipal de Hortolândia
Secretaria de Educação, Ciência e Tecnologia

Escola: **EMEI Rosimar Bertão**

Professor AEE: Gislene Cristiane Codignole Fernandes

Data: **08/06/2021 a 25/06/2021**

ORIENTAÇÕES PARA O ATENDIMENTO EDUCACIONAL ESPECIALIZADO

AS ATIVIDADES SERÃO ENVIADAS VIA WHATSAPP, PARA CIÊNCIA DA FAMÍLIA PORÉM, DEVERÃO SER RETIRADAS IMPRESSAS NA ESCOLA


OLÁ, PAIS/RESPONSÁVEIS! SEGUE AS ATIVIDADES COM EXPLICAÇÃO DETALHADA DE COMO REALIZÁ-LAS. SÃO ATIVIDADES SIMPLES QUE TRABALHARÃO A COORDENAÇÃO MOTORA FINA, CORES PRIMÁRIAS E SECUNDÁRIAS: VERMELHA, AMARELA, LARANJA E MARROM, NUMERAL E QUANTIDADE, CONTAGEM, RACIOCÍNIO LÓGICO, ENVOLVENDO O **TEMA DE FESTA JUNINA**. AS ATIVIDADES DEVERÃO SER RETIRADAS NA ESCOLA. *QUALQUER DIFICULDADE OU DÚVIDA, ESTOU À DISPOSIÇÃO.*

08/06 – MATERNAL (ISABELA)

É HORA DA FOGUEIRA!

UM DOS SÍMBOLOS DE FESTA JUNINA

COLE PEDAÇOS DE PAPEL PICADO VERMELHO E AMARELO, NA FOGUEIRA, IMITANDO O FOGO E, PALITOS DE FÓSFORO IMITANDO A LENHA. ENQUANTO COLA OS PALITOS, REALIZ EA CONTAGEM DOS MESMOS:



<https://br.pinterest.com/pin/483011128771800405/>

15/06 – MATERNAL (ISABELA)

FAÇA COM SEU FILHOTE UMA FOGUEIRA! CONFORME ESTÁ NA FOTO, VOCÊ IRÁ PRECISAR DE TIRAS DE PAPEL MARROM PARA COLAR E IMITAR A LENHA E TINTA GUACHE VERMELHA E AMARELA, PARA CARIMBAR A MÃO DA CRIANÇA FORMANDO O FOGO.



<https://br.pinterest.com/pin/592364157216515505/>



22/06 – MATERNAL (ISABELA)

CONFECCIONANDO O SEU BALÃO

MATERIAIS: PAPEL RESISTENTE (CARTOLINA OU PAPEL CARTÃO); 1 SULFITE COLORIDO, 4 PALITOS DE SORVETE; TIRAS FINAS DE PAPEL CREPOM

COMO FAZER: RECORTAR O SULFITE, EM FORMATO DE LOSANGO, UTILIZANDO O MESMO COMPRIMENTO DOS PALITOS. COLAR EM UM PAPEL MAIS RESISTENTE, COLAR OS PALITOS NA BORDA DA FIGURA ENFEITAR O BALÃO COM AS TIRAS DE PAPEL CREPOM COLORIDO.





<https://br.pinterest.com/pin/313492824033742387/>

11/06 – JD I A / JD II A / JD II B / JD II C

MATEMÁTICA JUNINA

Observe a figura e escreva a quantidade:












<https://br.pinterest.com/pin/360780620157358685/>

18/06 - JD I A / JD II A / JD II B / JD II C

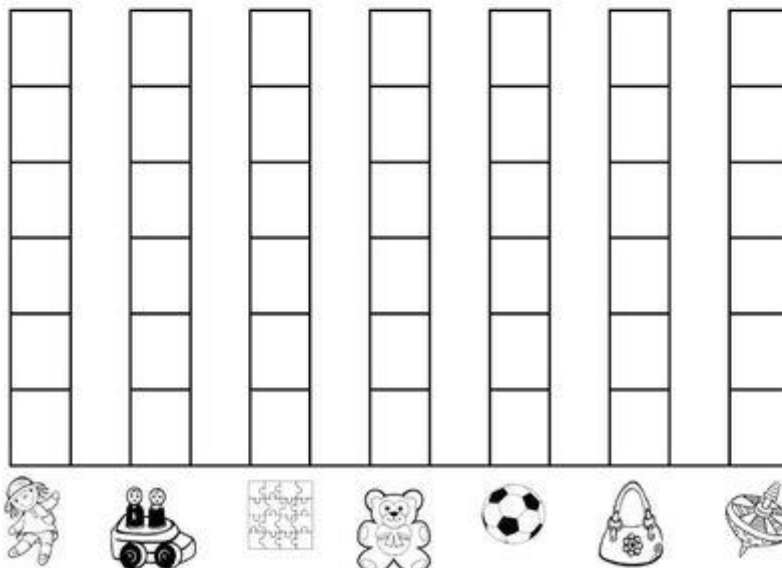
A ROSINHA GANHOU ALGUMAS PRENDAS PARA A BARRACA DA PESCARIA DE UMA FESTA JUNINA. ELA PRECISA CONTAR QUANTAS PRENDAS RECEBEU, AJUDE-A COMPLETANDO A TABELA E DEPOIS O GRÁFICO:



-COMPLETE A TABELA COM OS NUMERAIS REFERENTES À QUANTIDADE DAS PRENDAS:

- AGORA MARQUE AS QUANTIDADES NO GRÁFICO:



QUANTAS PRENDAS ELA RECEBEU AO TODO ? _____



<https://br.pinterest.com/pin/347551296233581962/>

25/06 - JD I A / JD II A / JD II B / JD II C

CONTE OS ELEMENTOS DENTRO DE CADA CONJUNTO E PINTE O
NUMERAL CORRESPONDENTE:

	<table border="1"><tbody><tr><td>4</td><td>3</td></tr><tr><td>5</td><td>7</td></tr></tbody></table>	4	3	5	7
4	3				
5	7				
	<table border="1"><tbody><tr><td>7</td><td>8</td></tr><tr><td>6</td><td>5</td></tr></tbody></table>	7	8	6	5
7	8				
6	5				
	<table border="1"><tbody><tr><td>8</td><td>5</td></tr><tr><td>4</td><td>3</td></tr></tbody></table>	8	5	4	3
8	5				
4	3				
	<table border="1"><tbody><tr><td>2</td><td>8</td></tr><tr><td>7</td><td>9</td></tr></tbody></table>	2	8	7	9
2	8				
7	9				

<https://br.pinterest.com/pin/672866000558301935/>