



**EMEI. "PROFª. ROSIMAR BERTÃO GOMES"**

## **MINI GRUPO**

**(PROFESSORA MIRLEY – EDUCADORES: ISABEL, LENI, NILCÉIA E SILVANIR)**

**SEMANA DE 05 DE JULHO A 09 DE JULHO**

**TEMA: TRABALHO INFANTIL/MEIO AMBIENTE**

OLÁ QUERIDA FAMÍLIA! TUDO BEM?

NOS PRÓXIMOS DIAS IREMOS ESTUDAR... **SOBRE TRABALHO INFANTIL E**

**MEIO AMBIENTE**

### **TRABALHO INFANTIL**

O TRABALHO INFANTIL, INFELIZMENTE AINDA É UMA REALIDADE PARA MILHARES DE CRIANÇAS E ADOLESCENTES NO BRASIL, QUE SÃO IMPEDIDOS DE VIVENCIAR SUA INFÂNCIA E DE SE DESENVOLVER DE ACORDO COM AS FASES DA SUA IDADE.

POR ISSO ESTAMOS EM **CAMPANHA PARA CONSCIENTIZAR A IMPORTÂNCIA DE GARANTIR OS DIREITOS DA CRIANÇA E DO ADOLESCENTE.**

QUANDO FALAMOS DE TRABALHO INFANTIL, NÃO ESTAMOS FALANDO DAS AÇÕES DE COOPERAÇÃO QUE AS CRIANÇAS FAZEM EM CASA COMO GUARDAR SEUS BRINQUEDOS, AJUDAR EM ALGUMA TAREFA, MAS SIM DE SITUAÇÕES DE HORAS EM TRABALHO CONTÍNUO.

O SÍMBOLO DA CAMPANHA E DA LUTA CONTRA O TRABALHO INFANTIL NO BRASIL E NO MUNDO É O **CATA-VENTO**, ELE TEM UM SENTIDO LÚDICO E EXPRESSA A ALEGRIA QUE DEVE ESTAR PRESENTE NA VIDA DAS CRIANÇAS E ADOLESCENTES.

PARA MAIORES INFORMAÇÕES SOBRE O TRABALHO INFANTIL PODERÁ ACESSAR O LINK: [2021 | FNPETI](https://www.fnpeti.org.br/) ACESSO EM 23/06/21

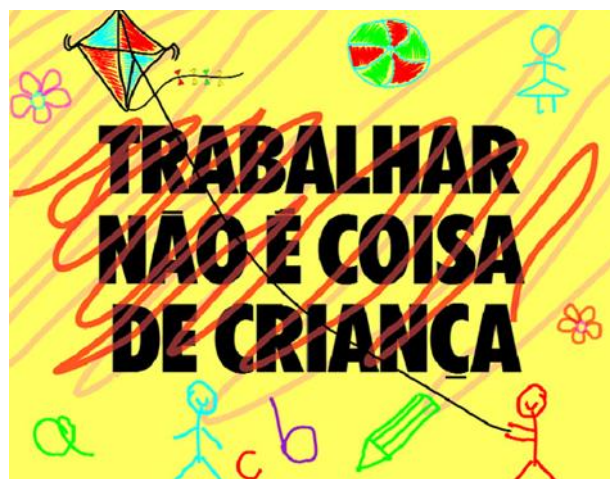


IMAGEM DISPONÍVEL EM: <http://primeirainfancia.org.br/wp-content/uploads/2011/06/trabalho-infantil.jpg> ACESSO 23/06/21

## **VÍDEO – CRIANÇA NÃO TRABALHA**

CASO TENHA ACESSO A INTERNET, VOCÊ TAMBÉM PODE APRECIAR A HISTÓRIA PELO LINK:

[Crianca não Trabalha - Palavra Cantada | FitDance Kids \(Coreografia\) Dance Video - YouTube](#)

ACESSO 23/06/21

**PARA QUEM NÃO TEM ACESSO A INTERNET E RETIRAR A ATIVIDADE NA ESCOLA, ABAIXO ESTÁ A LETRA DA MÚSICA QUE CONSTA NO VÍDEO**

### **MÚSICA: CRIANÇA NÃO TRABALHA – PALAVRA CANTADA**

LÁPIS, CADERNO, CHICLETE, PIÃO SOL, BICICLETA, SKATE, CALÇÃO ESCONDERIJO, AVIÃO, CORRERIA, TAMBOR GRITARIA, JARDIM, CONFUSÃO BOLA, PELÚCIA, MERENDA, CRAYON BANHO DE RIO, BANHO DE MAR, PULA- CELA, BOMBOM TANQUE DE AREIA, GNOMO, SEREIA PIRATA, BALEIA, MANTEIGA NO PÃO GIZ, MERTHIOLATE, BAND-AID, SABÃO TÊNIS, CADARÇO, ALMOFADA, COLCHÃO QUEBRA-CABEÇA, BONECA, PETECA BOTÃO, PEGA-PEGA, PAPEL, PAPELÃO	CRIANÇA NÃO TRABALHA, CRIANÇA DÁ TRABALHO CRIANÇA NÃO TRABALHA LÁPIS, CADERNO, CHICLETE, PIÃO SOL, BICICLETA, SKATE, CALÇÃO ESCONDERIJO, AVIÃO, CORRERIA, TAMBOR GRITARIA, JARDIM, CONFUSÃO BOLA, PELÚCIA, MERENDA, CRAYON BANHO DE RIO, BANHO DE MAR, PULA- CELA, BOMBOM TANQUE DE AREIA, GNOMO, SEREIA PIRATA, BALEIA, MANTEIGA NO PÃO CRIANÇA NÃO TRABALHA, CRIANÇA DÁ TRABALHO CRIANÇA...
---	--

## DESENVOLVIMENTO DA ATIVIDADE:

1. COLOQUE O VÍDEO “CRIANÇA NÃO TRABALHA” PARA A CRIANÇA E DEIXE QUE ELA SE DIVIRTA DANÇANDO;
2. DEPOIS CONVERSE COM ELA SOBRE O ASSUNTO DIZENDO QUE CRIANÇA DEVE AJUDAR, MAS NÃO TRABALHAR, QUE EXISTEM CRIANÇAS QUE TRABALHAM COMO ADULTO E QUE ISSO NÃO É CERTO;
3. EM SEGUIDA FALE SOBRE O CATAVENTO E DIGA O SIGNIFICADO PARA ELA;
4. AGORA QUE TAL MONTAR JUNTO COM A CRIANÇA O CATAVENTO;
5. SIGA OS PASSOS ABAIXO.

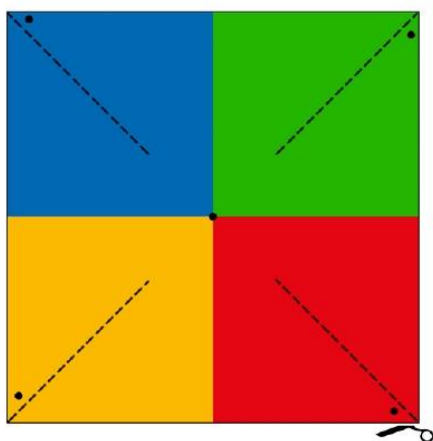
### PASSATEMPO

COMO FAZER O CATA-VENTO DO TRABALHO INFANTIL  
VAMOS DIZER **NÃO** AO TRABALHO INFANTIL MONTANDO UM CATA-  
VENTO BEM COLORIDO?

VOCÊ VAI PRECISAR DE:

- 1 FOLHA DE PAPEL
- 1 PALITINHO DE PICOLÉ
- 1 ALFINETE (TIPO PERCEVEJO)
- COLA
- TESOURA
- LÁPIS DE COR
- AJUDA DE UM ADULTO

PRIMEIRO, VAMOS RECORTAR ESSE QUADRADO ABAIXO:



1

**Plenarinho**  
o jeito criança de ser cidadão

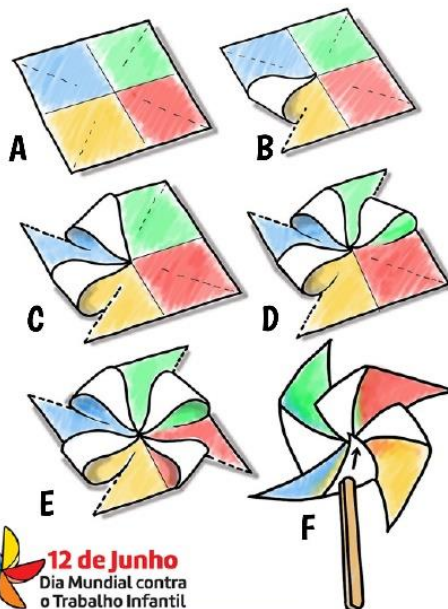
### PASSATEMPO

RECORTE A LINHA TRACEJADA

PEGUE A PONTA DO TRIÂNGULO E LEVE ATÉ O MEIO DO QUADRADO.  
NÃO DOBRE. FIXE NO MEIO COM COLA.

FAÇA ISSO ALTERNADAMENTE COM CADA PONTO DO TRIÂNGULO.

AGORA, PRENDA O MEIO COM PERCEVEJO, QUE DEVE FIXAR  
TAMBÉM NO PALITO, QUE DEVE FICAR NA PARTE DE TRÁS PARA  
PODER GIRAR.



2

 **12 de Junho**  
Dia Mundial contra  
o Trabalho Infantil

**Plenarinho**  
o jeito criança de ser cidadão

PEÇO POR GENTILEZA QUE O REGISTRO QUE FIZER DESTA ATIVIDADE INDEPENDENTE SE FOR VÍDEO OU FOTO, ENVIE PARA O WHATS APP DO GRUPO DE PAIS.

## MEIO AMBIENTE

JÁ APRENDEMOS QUE É O MEIO EM QUE VIVEMOS, TUDO O QUE ESTÁ AO NOSSO REDOR, OU SEJA, O NOSSO “MUNDINHO” E SE NÃO CUIDARMOS BEM DELE, NÃO IREMOS VIVER BEM, NÃO TEREMOS SAÚDE E VIVEREMOS MAL E NÃO FELIZ!

### ATIVIDADE 2- HISTÓRIA “OS ANIMAIS DO MUNDINHO”/IMITANDO OS ANIMAIS



PARA ENTENDER MAIS UM POUCO SOBRE O MEIO AMBIENTE, VAMOS ASSISTIR O VÍDEO ONDE CONTA SOBRE O MEIO AMBIENTE, OS ANIMAIS, O MEIO EM QUE VIVEMOS! PARA ASSISTIR CLIQUE NO LINK ABAIXO:

[https://youtu.be/mvnQ\\_iFK3Qg](https://youtu.be/mvnQ_iFK3Qg)

ACESSADO DIA 25/06/2021

NESTA HISTÓRIA APARECEM VÁRIOS ANIMAIS, E A PROFESSORA ESCOLHEU ALGUNS PARA VOCÊS IMITAREM, A MAMÃE DARÁ O COMANDO, ELA FALARÁ:

“AGORA É A HORA DE IMITAR E FALAR O NOME DO ANIMAL...”

CAVALO

PASSARINHO

VACA

GATO

SAPO

**PEÇO POR GENTILEZA QUE O REGISTRO QUE FIZER DESTA ATIVIDADE INDEPENDENTE SE FOR VÍDEO OU FOTO, ENVIE PARA O WHATS APP DO GRUPO DE PAIS.**

### **ATIVIDADE 3 –CONSTRUINDO O MUNDINHO**



IMAGEM RETIRADA DO [WWW.MUNDOFELIZ.COM.BR](http://WWW.MUNDOFELIZ.COM.BR) EM 25/06/2021

JÁ APRENDEMOS QUE NOSSO MUNDINHO É FORMADO POR MARES E RIOS QUE SÃO SIMBOLIZADOS NO PLANETA TERRA PELA COR **AZUL** E AS FLORESTAS, PLANTAS QUE SÃO SIMBOLIZADAS PELA COR **VERDE**, JÁ ATÉ FIZEMOS UM MUNDINHO COM MASSINHA LEMBRAM? AGORA VAMOS UTILIZAR NOSSA MÃOZINHA PARA ETERNIZAR O “SEU MUNDINHO”!

### **MATERIAL A SER UTILIZADO:**

- ✓ GUACHES NAS CORES VERDE E AZUL;
- ✓ PINCEL;
- ✓ FOLHA DE SULFITE;
- ✓ UMA DAS PALMAS DA MÃO DA CRIANÇA.

### **DIDÁTICA:**

- ✓ PINTAR NO CENTRO DA MÃO DA CRIANÇA COM GUACHE VERDE E O RESTANTE DA MÃO DA CRIANÇA PINTAR DE AZUL, APÓS ISSO CARIMBAR A MÃO DA CRIANÇA NO PAPEL SULFITE; NO MOMENTO DA ATIVIDADE ENFATIZAR AS CORES QUE ESTÃO SENDO UTILIZADAS.

A ATIVIDADE PODERÁ FICAR COMO NO EXEMPLO ABAIXO:



FOTO RETIRADA DO SITE <http://www.alunoon.com.br/> NO DIA 23/06/2021



## **ATIVIDADE 4 –CONSTRUINDO BRINQUEDOS COM O QUE A NATUREZA NOS FORNECE DE GRAÇA**

MAMÃES E CRIANÇAS, HOJE É DIA DE CONSTRUIR UM UMA OBRA DE ARTE COM O QUE A NATUREZA NOS FORNECE “GRAVETOS”, SIM OS QUE ENCONTRAREM NO CHÃO, NADA DE QUEBRAR GALHOS DAS PLANTAS E ÁRVORES OK! ALÉM DE RECOLHER OS GALHOS ESTARÃO CONTRIBUINDO PARA A LIMPEZA DO LOCAL.

### **MATERIAL A SER UTILIZADO:**

- ✓ GALHOS, GRAVETOS DE ÁRVORES E PLANTAS QUE ESTIVEREM CAÍDAS NO CHÃO;
- ✓ MATERIAIS DIVERSOS;
- ✓ COLA, BARBANTE, LÃ DENTRE OUTROS;
- ✓ SULFITE.

### **DIDÁTICA:**

- ✓ RECOLHER NO QUINTAL OU NA RUA GALHOS, GRAVETOS DE ÁRVORES, PLANTAS QUE ESTIVEREM CAÍDAS NO CHÃO;
- ✓ ESCOLHER O QUE PRETENDE FAZER COM OS GRAVETOS, REUNIR OS MATERIAIS DIVERSOS QUE IRÁ USAR PARA SE ORGANIZAR;
- ✓ REALIZAR A ATIVIDADE EM CONJUNTO COM A CRIANÇA, DEIXAR QUE A CRIANÇA BRINQUE DEPENDENDO DA ESCOLHA E DEPOIS COLAR EM UMA FOLHA DE SULFITE.

COMO DICA TEMOS ALGUMAS IMAGENS QUE POSSAM SERVIR COMO EXEMPLO, MAS FIQUEM A VONTADE PARA USAREM A CRIATIVIDADE.

OBSERVE AS IMAGENS ABAIXO:



IMAGENS RETIRADAS DO SITE <http://www.alunoon.com.br/> NO DIA 23/06/2021

PEÇO POR GENTILEZA QUE O REGISTRO QUE FIZER DESTA ATIVIDADE INDEPENDENTE SE FOR VÍDEO OU FOTO, ENVIE PARA O WHATS APP DO GRUPO DE