



EMEI. “PROF^a. ROSIMAR BERTÃO GOMES”

MINI GRUPO

(PROFESSORA MIRLEY – EDUCADORES: ISABEL, LENI, NILCÉIA E SILVANIR)

SEMANA DE 26 DE JULHO A 30 DE AGOSTO

TEMA: MEIOS DE TRANSPORTE

OLÁ QUERIDA FAMÍLIA! TUDO BEM?

NOS PRÓXIMOS DIAS IREMOS ESTUDAR SOBRE MEIOS DE TRANSPORTE.

OS MEIOS DE TRANSPORTE SÃO DE EXTREMA IMPORTÂNCIA PARA A MOVIMENTAÇÃO DAS PESSOAS, MAS TAMBÉM SÃO UTILIZADOS PARA IR DE UM LUGAR PARA O OUTRO, PARA LEVAR ALIMENTOS, ANIMAIS E MUITAS OUTRAS CARGAS.

EXISTEM TRÊS TIPOS DE TRANSPORTES, OS TERRESTRES, AÉREOS E MARÍTIMOS.

VAMOS APRENDER UM POUCO SOBRE CADA UM?

ATIVIDADE 1 –MEIOS DE TRANSPORTES TERRESTRES



WWW.PINTARCOLORIR.COM.BR

LINK ACESSADO DIA 20/07/2021.

OS MEIOS DE TRANSPORTES TERRESTRES SÃO AQUELES QUE NOS LEVA DE UM LADO PARA O OUTRO ANDANDO NO CHÃO. PARA ENTENDER MELHOR VAMOS ASSISTIR O VÍDEO ABAIXO.

CLIQUE NO LINK ABAIXO:

<https://youtu.be/1iLYKZn9DIIs>

LINK ACESSADO DIA 20/07/2021.

ATRAVÉS DO VÍDEO FICAMOS SABENDO QUE O TREM TAMBÉM É UM MEIO DE TRANSPORTE TERRESTRE, E IREMOS BRINCAR DE TREM; PRIMEIRO ASSISTA O VÍDEO PELA PRIMEIRA VEZ E DEPOIS FORME UMA FILA, UM ATRÁS DO OUTRO, CHAME A MAMÃE, PAPAÍ, IRMÃOS; DEPOIS É SÓ COLOCAR O VÍDEO NOVAMENTE PARA OUVIR A MÚSICA E FAZER OS GESTOS. ESTA BRINCADEIRA É MUITO LEGAL E DIVERTIDA.

<https://youtu.be/UGWythfcMyY>

LINK ACESSADO DIA 20/07/2021.

PEÇO POR GENTILEZA QUE O REGISTRO QUE FIZER DESTA ATIVIDADE INDEPENDENTE SE FOR VÍDEO OU FOTO, ENVIE PARA O WHATS APP DO GRUPO DA NOSSA TURMA.

ATIVIDADE 2 –MEIOS DE TRANSPORTES AÉREOS



LINK ACESSADO WWW.IMAGENSEMOLDES.COM.BR 20/07/2021

OS MEIOS DE TRANSPORTES AÉREOS SÃO AQUELES QUE NOS TRANSPORTA DE UM LADO PARA O OUTRO VOANDO, OU SEJA ELE USA O CÉU, FICANDO NO ALTO PARA IR DE UMA LUGAR PARA O OUTRO, AS PESSOAS ENTRAM NELE QUANDO ELE ESTÁ NO CHÃO SOBE E PARA FAZER O TRANSPORTE E DEPOIS DESCE PARA QUE AS PESSOAS, OBJETOS QUE LEVARAM POSSAM DESCER.

PARA ENTENDER MELHOR VAMOS ASSISTIR O VÍDEO ABAIXO.

CLIQUE NO LINK ABAIXO:

<https://youtu.be/ZFsMOaXZRao>

LINK ACESSADO DIA 20/07/2021.

COM UMA FOLHA DE PAPEL A MAMÃE OU PAPAÍ IRÁ FAZER UM AVIÃO PARA VOCÊ BRINCAR.

CLIQUE NO LINK ABAIXO PARA ASSISTIR O VÍDEO PARA APRENDER.

<https://youtu.be/RXZ3UunoCwQ>

LINK ACESSADO DIA 20/07/2021.

DEPOIS DE PRONTO O AVIÃOZINHO É SÓ SE DIVERTIR, AS CRIANÇAS ADORAM!

PEÇO POR GENTILEZA QUE O REGISTRO QUE FIZER DESTA ATIVIDADE INDEPENDENTE SE FOR VÍDEO OU FOTO, ENVIE PARA O WHATS APP DO GRUPO DA NOSSA TURMA

ATIVIDADE 3 –MEIOS DE TRANSPORTES AQUÁTICOS OU MARÍTIMOS



LINK ACESSADO WWW.ISTOCK.COM.BR 20/07/2021

OS MEIOS DE TRANSPORTES QUE ANDAM PELOS MARES, RIOS, LAGOS SÃO CHAMADOS DE AQUÁTICOS (TODOS QUE ANDAM/TRANSITAM PELA ÁGUA) OU MARÍTIMOS (MAR). ESTES TIPOS DE TRANSPORTES FICAM NA ÁGUA E QUEM FOR SER TRANSPORTADO POR ELES ESTÃO NO CHÃO E SOBEM POIS FICAM PARADOS PERTO PARA AS PESSOAS SUBIREM, OU MÁQUINAS COLOCAREM OS OBJETOS A SEREM TRANSPORTADOS; OUTROS MEIOS DE TRANSPORTES DÃO PARA SUBIR QUANDO ESTÃO NO RASO, COM POUCA ÁGUA. PARA ENTENDER MELHOR VAMOS ASSISTIR O VÍDEO ABAIXOCLIQUE NO LINK ABAIXO:

<https://youtu.be/oRbOej0gpvU>

LINK ACESSADO DIA 20/07/2021.

VAMOS IMAGINAR QUE O COPO SEJA UM BARCO A VELA E A MESA O MAR, A LAGOA; SE NÃO TIVER CANUDO, PODEM ASSOPRAR DIRETO NO COPO, O PRIMEIRO Q CHEGAR NA MARCAÇÃO GANHA.

PARA APRENDER A BRINCADEIRA É SÓ ASSISTIR O VÍDEO

CLIQUE NO LINK ABAIXO:

<https://youtu.be/DUxgotr4wHY>

LINK ACESSADO DIA 20/07/2021.

PEÇO POR GENTILEZA QUE O REGISTRO QUE FIZER DESTA ATIVIDADE INDEPENDENTE SE FOR VÍDEO OU FOTO, ENVIE PARA O WHATS APP DO GRUPO DA NOSSA TURMA.

ATIVIDADE 4 – CLASSIFICAÇÃO DOS MEIOS DE TRANSPORTES

NESTA ATIVIDADE O **ADULTO RESPONSÁVEL** DEVERÁ UTILIZAR UM PAPEL GRANDE, OU EMENDAR 4 FOLHAS DE PAPEL SULFITE; DESENHAR UM LAGO UMA RUA E UM CÉU.

TENTAR DESENHAR ALGO PARECIDO, PODENDO ATÉ MESMO PASSAR O GIZ DE CERA DEITADO MARROM OU PRETO REPRODUZINDO O CHÃO (PARA COLAR MEIOS DE TRANSPORTES TERRESTRES), O AZUL CLARO REPRODUZINDO O CÉU(PARA COLAR OS MEIOS DE TRANSPORTES AÉREOS) E UM OUTRO TIPO DE AZUL REPRODUZINDO O MAR (PARA COLAR OS MEIOS DE TRANSPORTES AQUÁTICOS).

SEGUE ABAIXO UM EXEMPLO DE DESENHO:




FIGURA ACESSADA DIA 20/07/2021 WWW.FREEPIK.COM.BR

NA FOLHA EM ANEXO 1 TEREMOS VÁRIOS DESENHOS DE MEIOS TRANSPORTES (TERRESTRES, AQUÁTICOS E AÉREOS), O ADULTO DEVERÁ RECORTAR E O ADULTO IRÁ PERGUNTAR PARA A CRIANÇA AONDE O MEIO DE TRANSPORTE ANDA, SE É NO CÉU, CHÃO OU ÁGUA, A CRIANÇA IRÁ FALAR E DEVERÁ COLAR. REPRESENTE O QUE FOI SOLICITADO NO ESPAÇO ABAIXO.

ANEXO 1

RECORTAR AS FIGURAS E COLAR NA ATIVIDADE 4, CADA QUAL EM SEU LOCAL DE LOCOMOÇÃO



FIGURA ACESSADA WWW.FAUEDINFANTIL1.BLOGSPOT.COM ACESSADO 20/07/2021

PEÇO POR GENTILEZA QUE O REGISTRO QUE FIZER DESTA ATIVIDADE INDEPENDENTE SE FOR VÍDEO OU FOTO, ENVIE PARA O WHATS APP DO GRUPO DA NOSSA TURMA.

SEMANA DE 02 DE AGOSTO A 06 DE AGOSTO

TEMA: TRÂNSITO

OLÁ QUERIDA FAMÍLIA! TUDO BEM?

APRENDEMOS NOS ÚLTIMOS DIAS SOBRE MEIOS DE TRANSPORTES E NOS PRÓXIMOS DIAS IREMOS ESTUDAR SOBRE TRÂNSITO.

ATIVIDADE 1 – TRÂNSITO/SEMAFORO

MAS O QUE É TRÂNSITO?

TRÂNSITO É O TRAJETO, CIRCULAÇÃO, PASSAGEM DE UM LUGAR PARA O OUTRO SEJA DE MEIOS DE TRANSPORTES OU PESSOAS E PARA QUE TUDO ISSO OCORRA BEM, EXISTEM REGRAS PARA QUE NÃO ACONTEÇAM ACIDENTES.



ACESSADO EM 21/07/2021 WWW.SMARTKIDS.COM.BR

O SEMAFÓRO É UMA DAS REGRAS DE TRÂNSITO QUE TEMOS NA LOCOMOÇÃO DE MEIOS DE TRANSPORTE TERRESTRES.

PARA CONHECÊ-LO ASSISTA O VÍDEO:

CLIQUE NO LINK ABAIXO:

<https://youtu.be/EdffX059pTQ>

LINK ACESSADO DIA 21/07/2021

AGORA QUE VOCÊ JÁ CONHECE UM SEMÁFORO, VAMOS PINTAR SUAS CORES COM PINCEL E TINTA GUACHE.

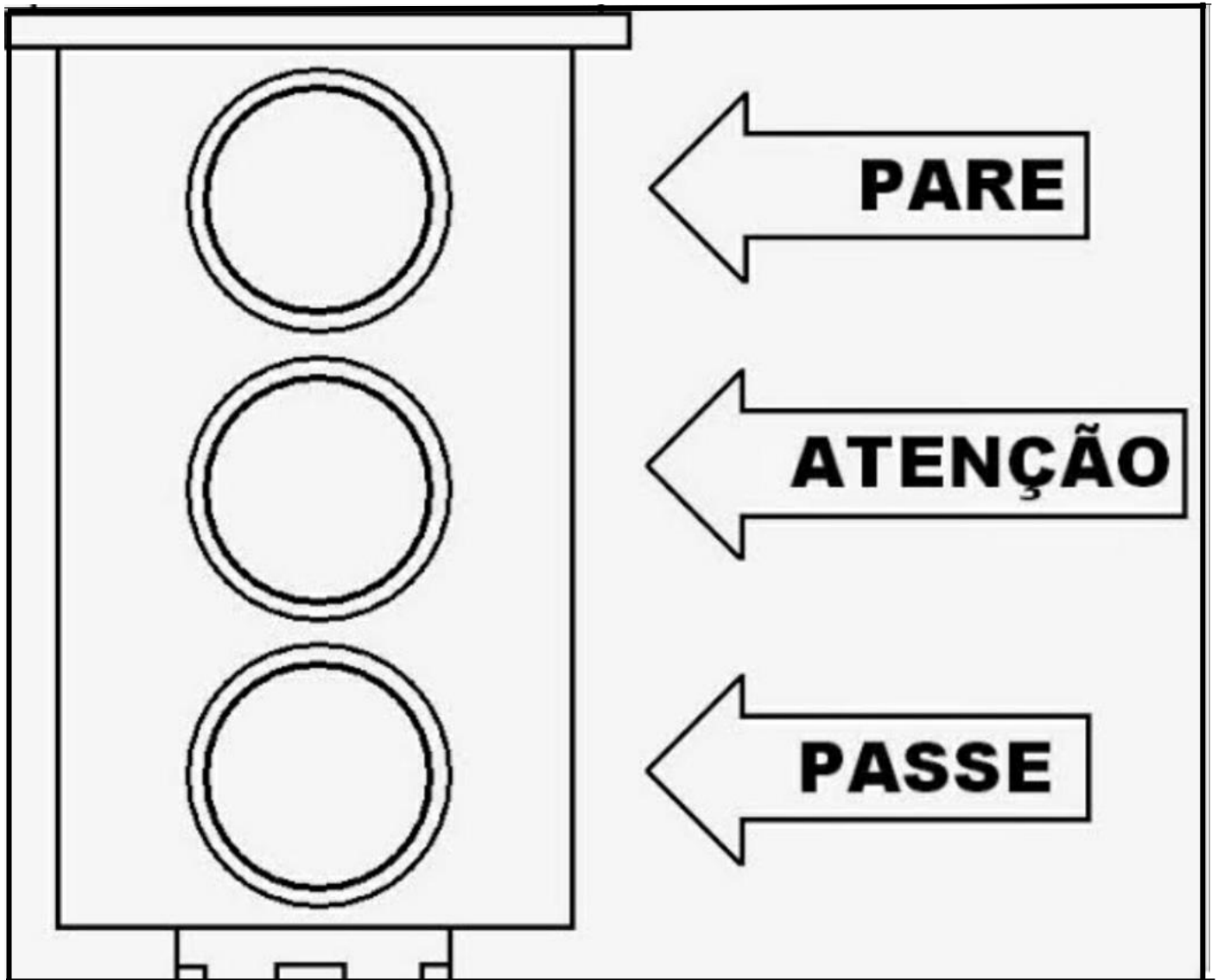


FIGURA ACESSADA WWW.EDUCARETRANSFORMACAO.COM.BR 21/07/2021

PEÇO POR GENTILEZA QUE O REGISTRO QUE FIZER DESTA ATIVIDADE INDEPENDENTE SE FOR VÍDEO OU FOTO, ENVIE PARA O WHATS APP DO GRUPO DA NOSSA TURMA.

ATIVIDADE 2 – CARTÃO DIA DOS PAIS

O CARTÃO DO DIA DOS PAIS DEVERÁ SER CARIMBADO DENTRO DO PÉ ONDE ESTÁ ESCRITO A MENSAGEM, RECORTADO E SE POSSÍVEL RECORTAR UM OUTRO PAPEL NO FORMATO DE RETÂNGULO ONDE DÊ PARA COLAR O PEZINHO DA CRIANÇA JÁ CARIMBADO. É UMA RECORDAÇÃO SIMPLES MAS DE CORAÇÃO.



FIGURA ACESSADA WWW.VEREFAZER.COM.BR PINTEREST 22/07/2021

PEÇO POR GENTILEZA QUE O REGISTRO QUE FIZER DESTA ATIVIDADE INDEPENDENTE SE FOR VÍDEO OU FOTO, ENVIE PARA O WHATS APP DO GRUPO DA NOSSA TURMA.

ATIVIDADE 3 – DIA DOS PAIS/DESENHO DO PAPAÍ

NESTE FINAL DE SEMANA, NO DOMINGO COMEMORAMOS DO DIA DOS PAIS, DIA DA FAMÍLIA PARA QUEM NÃO MORA JUNTO COM O PAPAÍ, E PENSANDO NESTA DATA IREMOS FAZER UM CARTÃO PARA HOMENAGEAR AQUELES QUE CUIDAM DE VOCÊS COM AMOR E CARINHO.


ASSISTAM O VÍDEO QUE DIZ RESPEITO AO PAPAÍ OU AQUELES QUE CUIDAM DE VOCÊS.

CLIQUE NO LINK ABAIXO: **"MÚSICA: ALFABETO DO PAPAÍ"**

<https://youtu.be/wAsg8onQlk>

LINK ACESSADO DIA 21/07/2021

DESENHE ABAIXO COMO É O SEU PAPAÍ OU A PESSOA QUE CUIDA DE VOCÊ COM AMOR E CARINHO; DESENHE OS CABELOS, OLHOS, BOCA, BARBA, FAÇA COLAGEM, PINTE, FAÇA UM DESENHO BEM BONITO, É SÓ COMPLETAR O QUE ESTÁ FALTANDO.



PEÇO POR GENTILEZA QUE O REGISTRO QUE FIZER DESTA ATIVIDADE INDEPENDENTE SE FOR VÍDEO OU FOTO, ENVIE PARA O WHATS APP DO GRUPO DA NOSSA TURMA.

ATIVIDADE 4 – GINCANA COM O PAPAÍ/ FAMÍLIA

A ATIVIDADE DE HOJE PODERÁ SER REALIZADA NO FINAL DE SEMANA, NO DIA EM QUE SE COMEMORA O DIA DOS PAIS, PARA PODER REALIZAR COM ELE OU COM A MAMÃE, POIS SERÁ UMA BRINCADEIRA, “CORRIDA DA COLHER E A BATATA”, VOCÊS PODERÃO UTILIZAR UMA COLHER DE PAU PARA QUE AS CRIANÇAS POSSAM CONSEGUIR SEGURAR COM AS MÃOS MELHOR E PARTICIPAR COM MAIS EQUILÍBRIO DA ATIVIDADE/BRINCADEIRA, LEMBRANDO QUE “BRINCANDO TAMBÉM SE APRENDE”. **NÃO TENTEM FAZER COM A COLHER NA BOCA, POIS AS CRIANÇAS SÃO MUITO PEQUENAS E PODEM MACHUCAR.**

VAMOS ASSISTIR O VÍDEO ABAIXO PARA APRENDER A BRINCADEIRA.




FIGURA ACESSADA WWW.CIMEIWALKYRIATHOMAZINICACCHIA.COM.BR 21/07/2021.

CLIQUE NO LINK ABAIXO

<https://youtu.be/iJ5FT69pYnQ>

ACESSADO DIA 22/07/2021

PEÇO POR GENTILEZA QUE O REGISTRO QUE FIZER DESTA ATIVIDADE INDEPENDENTE SE FOR VÍDEO OU FOTO, ENVIE PARA O WHATS APP DO GRUPO DA NOSSA TURMA.

