



EMEI “PROFª. ROSIMAR BERTÃO GOMES”

**JARDIM I (Professoras: Teresa
Giselda/Aline/Samara/Conceição)**

SEMANA DE 26/07 A 30/07/2021

QUERIDA FAMÍLIA, AS ATIVIDADES DEVEM SER
REALIZADAS COM AJUDA DE UM ADULTO.
ESTA SEMANA VAMOS APRESENTAR:

ATIVIDADE 1- SEGUNDA-FEIRA 26/07

PEGA NOMES

Acessem o link: <https://www.youtube.com/watch?v=8H-He5Q7m3E>

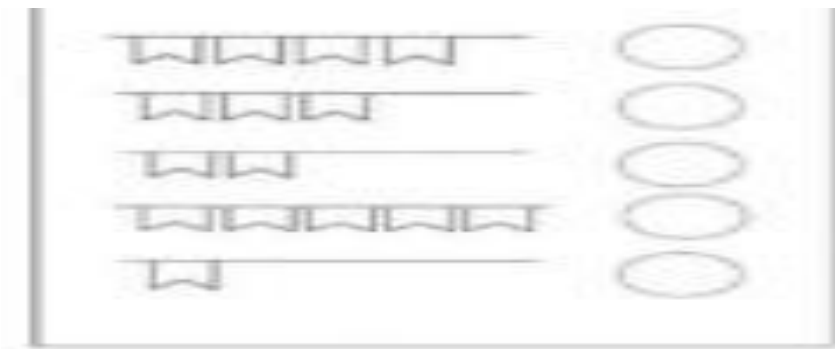
APÓS ASSISTIREM AO VÍDEO,
FAMÍLIA TIRE UMA FOTO DA CRIANÇA REALIZANDO A ATIVIDADE
OU UM VÍDEO E ENVIE PARA SUA PROFESSORA.

ATIVIDADE 2- TERÇA-FEIRA 27/07

NUMERAIS de 1 a 5

Acessem o link: <https://www.youtube.com/watch?v=kS6xHPC81oA>

- FAMÍLIA DEPOIS DE ASSISTIREM AO VÍDEO, FAÇA EM UMA FOLHA DE PAPEL OU CADERNO A ATIVIDADE CONFORME O EXEMPLO ABAIXO:
- PINTE AS BANDEIRAS E ESCREVA O NUMERAL CORRESPONDENTE NO CÍRCULO, CONFORME A QUANTIDADE.



FAMÍLIA TIRE UMA FOTO DA CRIANÇA REALIZANDO A ATIVIDADE OU UM VÍDEO E ENVIE PARA SUA PROFESSORA.

ATIVIDADE 3- QUARTA-FEIRA 28/07

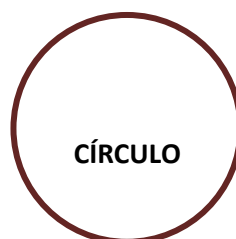

FORMAS GEOMÉTRICAS

Acessem o link:

<https://www.youtube.com/watch?v=CeH9QWbZVoU>

- APÓS ASSISTIREM AO VÍDEO, FAÇA UM DESENHO DE UM TRIÂNGULO E UM CÍRCULO;

- PINTE COM GIZ DE CERA, LÁPIS DE COR OU OUTRO MATERIAL QUE TIVERM EM CASA, NAS CORES: TRIÂNGULO DE VERMELHO E CÍRCULO DE AZUL;
- EM SEGUIDA, FAMÍLIA AUXILIA A CRIANÇA A ESCREVER OS NOMES DAS FORMAS GEOMÉTRICAS.



DEPOIS TIRE UMA FOTO DA ATIVIDADE OU FAÇA UM VÍDEO, E ENVIE PARA SUA PROFESSORA.

ATIVIDADE 5 - QUINTA-FEIRA 29/07

FORMAS GEOMÉTRICAS

BOM DIA TODAS AS CORES

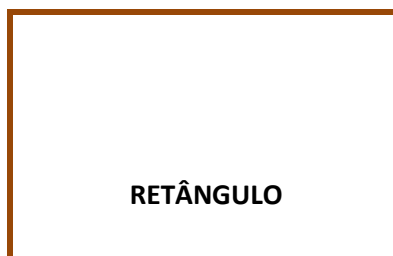
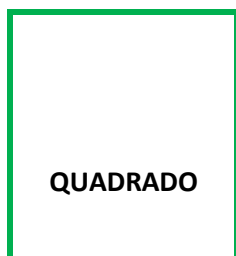
Acessem o link:

<https://www.youtube.com/watch?v=lzD3jfsfOQ4>

VARAL DE HISTÓRIAS

- APÓS ASSISTIREM AO VÍDEO, FAMÍLIA AUXILIE A CRIANÇA A FAZER A IMAGEM DE UM QUADRADO E UM RETÂNGULO;

- PINTE AS IMAGENS COM GIZ DE CERA, LÁPIS DE COR OU O MATERIAL QUE TIVEREM EM CASA;
- FAMÍLIA AUXILIE A CRIANÇA A ESCREVER OS NOMES DAS FORMAS GEOMÉTRICAS.



FAMÍLIA TIRE UMA FOTO DA CRIANÇA REALIZANDO A ATIVIDADE OU UM VÍDEO E ENVIE PARA SUA PROFESSORA.

ATIVIDADE 6 - SEXTA-FEIRA 30/07

BRINCADEIRA: CORRIDA DO PINGUIM

Acessem o link:

<https://www.youtube.com/watch?v=iCMB1TZhkJQ>

- 1- FAMÍLIA RISCAR O CHÃO COM UM GIZ DE LOUSA, CARVÃO, OU ALGUM OBJETO QUE FAÇA A DEMARCAÇÃO DE SAÍDA E CHEGADA.
- 2- COLOQUE UMA BOLA OU UM BALÃO ENTRE AS PERNAS DA CRIANÇA.

- 3- A CRIANÇA DEVERÁ SAIR ANDANDO, NESSE ESPAÇO MARCADO IMITANDO UM PINGUIM.
- 4- DEPOIS ELA DEVERÁ CORRER ATÉ A LINHA DE CHEGADA, COM A BOLA ENTRE AS PERNAS, SEM DEIXÁ-LA CAIR NO CHÃO!
- 5- AGORA É SÓ BRINCAR... DIVIRTAM-SE!!!

FAMÍLIA TIRE UMA FOTO DA CRIANÇA REALIZANDO A ATIVIDADE OU UM VÍDEO E ENVIE PARA SUA PROFESSORA.

SEMANA DE 02/08 À 06/08/2021

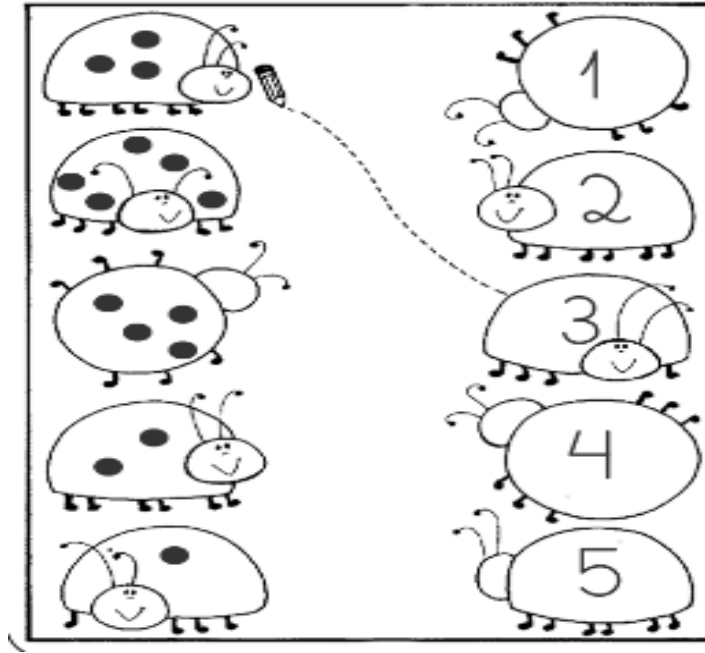
QUERIDA FAMÍLIA, AS ATIVIDADES DEVEM SER REALIZADAS COM AJUDA DE UM ADULTO.
ESTA SEMANA VAMOS APRESENTAR:

ATIVIDADE 1- SEGUNDA-FEIRA 02/08

LIGUE O NUMERAL A QUANTIDADE

Acessem o link: <https://www.youtube.com/watch?v=xDltcepHe1s>

- FAMÍLIA APÓS ASSISTIREM AO VÍDEO, FAÇA NO PAPEL A ATIVIDADE ABAIXO, PEÇA PARA A CRIANÇA LIGAR O NUMERAL A QUANTIDADE.



FONTE: <https://br.pinterest.com/pin/716494621957103219/>

FAMÍLIA TIRE UMA FOTO DA CRIANÇA REALIZANDO A ATIVIDADE OU UM VÍDEO E ENVIE PARA SUA PROFESSORA.

ATIVIDADE 2- TERÇA-FEIRA 03/08

O HOMEM QUE AMAVA CAIXAS

Acessem o link: <https://youtu.be/UJ1tnReCF74>



- FAMILIA AUXILIAR A CRIANÇA NA ESCRITA DA PALAVRA CAIXA;
- A CRIANÇA DEVERÁ FAZER UM DESENHO DE UMA CAIXA, DECORE-A COMO DESEJAR: PAPÉIS PICADOS, TINTA, ...

FAMÍLIA TIRE UMA FOTO DA CRIANÇA REALIZANDO A ATIVIDADE OU UM VÍDEO E ENVIE PARA SUA PROFESSORA.

ATIVIDADE 3- QUARTA-FEIRA 04/08

HOMENAGEM AO PAPAÍ

Acessem o link: <https://youtu.be/wnJ040Bqic4>

- FAMILIA AUXILIE A CRIANÇA A FAZER A ESCRITA DA PALAVRA **PAPAI**;
- DEPOIS PEÇA PARA A CRIANÇA FAZER UM DESENHO DO PAPAI OU DO RESPONSÁVEL. DEPOIS DO DESENHO PRONTO, AUXILIE A CRIANÇA A ESCREVER O NOME DO PAI AO LADO DO DESENHO.


FAMÍLIA TIRE UMA FOTO DA CRIANÇA REALIZANDO A ATIVIDADE OU UM VÍDEO E ENVIE PARA SUA PROFESSORA.

ATIVIDADE 5 - QUINTA-FEIRA 05/08

HISTÓRIA QUANTO EU TE AMO

Acessem ao link:

<https://www.youtube.com/watch?v=x1dLPxzOJfo>



- APÓS ASSISITIREM AO VÍDEO, FAMÍLIA AUXILAR A CRIANÇA NA ATIVIDADE, DESENHAR O PASSATEMPO PREFERIDO DO PAPAI (JOGAR BOLA, ASSISTIR TV, JOGAR BARALHO, ETC)

FAMÍLIA TIRE UMA FOTO DA CRIANÇA REALIZANDO A ATIVIDADE OU UM VÍDEO E ENVIE PARA SUA PROFESSORA.

ATIVIDADE 6 - SEXTA-FEIRA 06/08

MÚSICA: HOMENGENS AOS PAIS

Acessem o link: <https://youtu.be/OPZGvqACUnQ>

- CONFECCIONAR UM CARTÃO BEM BONITO PARA O PAPAI



FONTE: <https://br.pinterest.com/pin/21462535712823523/>

FAMÍLIA TIRE UMA FOTO DA CRIANÇA REALIZANDO A ATIVIDADE OU UM VÍDEO E ENVIE PARA SUA PROFESSORA.

FONTES DE CONSULTAS:

<https://www.youtube.com/watch?v=xDltcepHe1s>

<https://br.pinterest.com/pin/716494621957103219/>

<https://youtu.be/UJ1tnReCF74>

<https://youtu.be/wnJ040Bqic4>

<https://www.youtube.com/watch?v=x1dLPxzOJfo>

<https://youtu.be/OPZGvqACUnQ>

<https://br.pinterest.com/pin/21462535712823523/>