



EMEI. "PROF^a. ROSIMAR BERTÃO GOMES"



JARDIM II
(ANDREZA/ ELIARA/ MARIANA/ MARIZA/ MARLENE/ NELY)

SEMANA DE 26 A 30 DE JULHO

TEMA: TODOS CONTRA O BULLYNG, POIS O LEGAL É RESPEITAR O OUTRO!



PREZADA FAMÍLIA,
NESSA SEMANA VAMOS ABORDAR UM TEMA MUITO IMPORTANTE. O BULLYNG É UMA PRÁTICA RUIM, QUE MAGOA E DEIXA MARCAS NO OUTRO, ENTÃO NADA COMO REFLETIRMOS O TEMA, PARA QUE NOSSOS PEQUENOS APRENDAM QUE O QUE VALE A PENA É O RESPEITO E O AMOR AO PRÓXIMO!

ATIVIDADE 1- ARTISTA DO AMOR

PARA INICIAR NOSSAS ATIVIDADES, PRECISAMOS ENTENDER DIREITINHO O TEMA DESTA SEMANA. VAMOS LÁ? ASSISTA O VÍDEO ABAIXO, QUE EXPLICA O QUE É O BULLYNG.



<https://youtu.be/REFj70HKyI0>

VAMOS APRENDER UM POUCO MAIS?


VEJA ESTA HISTÓRIA SOBRE UMA MENINA QUE SOFREU BULLYING EM SUA ESCOLA.



<https://youtu.be/ils0RmUanUM>

APÓS A HISTÓRIA, REFORCE COM A CRIANÇA A IMPORTÂNCIA DE TRATAR BEM OS OUTROS E AGIR SEMPRE COM RESPEITO.

PARA A ATIVIDADE, ASSISTA AO VÍDEO ABAIXO COM AS INSTRUÇÕES.



<https://youtu.be/7avlfizRHd4>

ENVIE FOTO DA ATIVIDADE NO WHATSAPP DE SUA PROFESSORA.

REFERÊNCIA:

<http://criancapequenina.blogspot.com/2018/12/voce-sabe-o-que-e-inclusao-social.html> (ACESSO - DATA E HORA 17/072021 ÀS 08:00hs)

<https://youtu.be/REFj70HKyI0> (ACESSO - DATA E HORA 14/07/2021 ÀS 22:30hs)

<https://youtu.be/iIs0RmUanUM> (ACESSO - DATA E HORA 14/07/2021 ÀS 22:38hs)

<https://youtu.be/7avlfizRHd4> (ACESSO - DATA E HORA 14/07/2021 ÀS 22:42hs)

ATIVIDADE 2- ACERTE O CORAÇÃO.

VOCÊS SÃO BONS DE MIRA?

PARA ENTENDER A BRINCADEIRA DE HOJE, ASSISTA O VÍDEO ABAIXO:



<https://youtu.be/OTmUc1Ph5zw>

DICA IMPORTANTE: AO INVÉS DE USAR O COPINHO DESCARTÁVEL, USE UM RECIPIENTE MAIOR E MAIS FIRME PARA QUE ACERTEM COM MAIS FACILIDADE.

APROVEITE A ATIVIDADE PARA BRINCAR E INTERAGIR COM AS CRIANÇAS

ENCAMINHE FOTO DA ATIVIDADE PARA A PROFESSORA.

REFERÊNCIA:

<https://www.youtube.com/watch?v=tDgDSIEUrX0> (ACESSO - DATA E HORA 14/07/2021 ÀS 16H23hs)

<https://pin.it/34wbpmd> (ACESSO - DATA E HORA 14/07/2021 ÀS 16H33hs)

ATIVIDADE 3- BOAS MANEIRAS.

DEVEMOS TRATAR AS PESSOAS COM RESPEITO E EDUCAÇÃO E PARA ISSO, ALGUMAS PALAVRINHAS MÁGICAS DEVEM FAZER PARTE DO NOSSO COTIDIANO. ASSISTA O VÍDEO:



<https://youtu.be/OLgEQhjysFc>

DEPOIS DE ASSISTIR, PEÇA PARA QUE A CRIANÇA GRAVE UM VÍDEO OU UM ÁUDIO, CONTANDO O QUE APRENDEU E QUAIS DAS PALAVRINHAS MÁGICAS ELA MAIS USA.

REFERÊNCIA:

<https://youtu.be/OLgEQhjysFc>

(ACESSO - DATA E HORA 17/07/2021 ÀS 18H28hs)

ATIVIDADE 4- ACRÓSTICO.

VAMOS FAZER UM ACRÓSTICO DA PALAVRA RESPEITO!

ASSISTA O VÍDEO DE EXPLICAÇÕES DA PROFESSORA NELY, QUE SERÁ ENVIADO NO GRUPO DE WHATSAPP DO(A) SEU(A) FILHO(A), PARA REALIZAR A ATIVIDADE DE HOJE.



**R
E
S
P
E
I
T
O**

ENCAMINHE FOTO DA ATIVIDADE PARA A PROFESSORA.

ATIVIDADE 5- MATEMÁTICA DO AMOR.

FAÇA A ATIVIDADE ABAIXO, SOMANDO OS CORAÇÕES DO AMOR E RESPEITO.

$$\heartsuit + \heartsuit = \underline{\hspace{2cm}}$$

$$\heartsuit \heartsuit + \heartsuit \heartsuit = \underline{\hspace{2cm}}$$

$$\heartsuit \heartsuit + \heartsuit = \underline{\hspace{2cm}}$$


$$\heartsuit \heartsuit \heartsuit + \begin{matrix} \heartsuit & \heartsuit \\ \heartsuit & \heartsuit \end{matrix} = \underline{\hspace{2cm}}$$

ENCAMINHE FOTO DA ATIVIDADE PARA A PROFESSORA!

Gentileza

Educação

Respeito



REFERÊNCIA:

<https://www.ijoma.org.br/post/respeito-ao-pr%C3%B3ximo-sinal-de-respeito-a-n%C3%B3s-mesmos>

(ACESSO - DATA E HORA 17/07/2021 ÀS 18H11hs)

SEMANA DE 02 A 08 DE AGOSTO

TEMA: EU E MEU PAPAÍ !



PREZADA FAMÍLIA, NESTA SEMANA VAMOS ABORDAR UM TEMA MUITO ESPECIAL E MARAVILHOSO, COM TODO O RESPEITO QUE ESTA FIGURA MERECE.

SABEMOS QUE, TODOS OS DIAS DA NOSSA VIDA SÃO GRAÇAS A “ELE”, AOS SEUS CUIDADOS E A SUA DEDICAÇÃO À FAMÍLIA. PORTANTO, É COM MUITO CARINHO E GRATIDÃO QUE OFERECEREMOS ESTA SEMANA AO NOSSO **“PAI”**. **AQUELE QUE PODE SER PROVIDOR, ACOLHEDOR, SUSTENTÁCULO, AMIGO E COMPANHEIRO, MESTRE, EXEMPLO E TANTOS OUTROS ADJETIVOS , IMPOSSÍVEL DE ENUMERAR.**

FAREMOS A NOSSA SINGELA HOMENAGEM A TODOS OS PAIS E A TUDO DE BOM QUE ELES REPRESENTAM NA NOSSA VIDA. RESSALTANDO QUE PAI É AQUELA FIGURA REPRESENTATIVA À CRIANÇA, SEJA ELA O TIO, O AVÔ, O PADRASTO, ATÉ MESMO A MÃE, ENFIM, AQUELE QUE EXERCE O PAPEL DO CUIDAR, AMAR E PROTEGER.

SEGUEM SUGESTÕES DE ATIVIDADES QUE PODEM SER REALIZADAS, INCLUSIVE COM A PARTICIPAÇÃO DELES.

CONTAMOS COM O APOIO DE VOCÊS!

ATIVIDADE 1- COMO TE CHAMAR?

PAI

PAPAI

PAPITO

PÁPI

PAPAIZINHO

PAIZÃO

PÃE

PÁPA

PAPARRUCHO

PAPIS

PAPAI CORUJA

PAPAI URSO

PAINHO

PAIZOCA

PAFUCHO

FOFURÃO

HERÓI

TEDY

PAIZINHO

PAPAI, LEIA JUNTO COM O SEU FILHO TODAS AS PALAVRAS ACIMA, ESCOLHAM JUNTOS QUAL É A MAIS BONITA E QUAL VOCÊ GOSTA OU GOSTARIA DE SER CHAMADO.


A CRIANÇA DEVERÁ ESCREVER A PALAVRA ESCOLHIDA EM SEU CADERNO E DEPOIS FAZER UM DESENHO BEM BONITO DO SEU PAI.



ATIVIDADE 2- TAL PAI, TAL FILHO!

PARA ESSA ATIVIDADE O PAI E A CRIANÇA IRÃO UTILIZAR AS CORES DE SUA PREFERÊNCIA. ESCOLHAM AS CORES E FAÇAM O QUE É SOLICITADO:

A - POLEGAR DO PAPAÍ, COM A COR ESCOLHIDA.



NOME DO PAI _____

B - POLEGAR DO FILHO, COM A COR ESCOLHIDA.



NOME DO FILHO _____

C- CONSTRUA AS PEGADAS DE AMBOS, PAI E FILHO. COMO NO EXEMPLO ABAIXO:



- **VOCÊ JÁ VIU UMA FOTOGRAFIA DO SEU PAI QUANDO ERA BEBÊ?**

SE POSSÍVEL, PROCURE NOS ÁLBUNS DE FOTOS DA FAMÍLIA, UMA FOTO DO SEU PAPAÍ QUANDO ERA BEBÊ, IMPRIMA A FOTO, PODE SER PEQUENA.

DEPOIS, ESCOLHA UMA FOTO SUA DE QUANDO ERA BEBÊ E COLE ABAIXO, ESCREVA O SEU NOME COMPLETO E O NOME DO SEU PAPAÍ TAMBÉM.

CONTE QUANTAS LETRAS FORAM NECESSÁRIAS PARA ESCREVER O SEU NOME E O NOME DELE.



FOTO DO PAPAÍ

- NOME DO MEU PAI: _____
- QUANTAS LETRAS? _____.



SUA FOTO

- MEU NOME: _____
- QUANTAS LETRAS? _____.

ATIVIDADE 3- PÊ DE PAI

CONVIDE O SEU PAPA E ASSISTA, OU PEÇA PARA ELE LER JUNTO COM VOCÊ, A HISTÓRIA ABAIXO.



Pê de Pai

<https://www.youtube.com/watch?v=9ZXjSK8efWk>
<https://www.youtube.com/watch?v=o7007oVoRwY>

- FAÇA UMA RELEITURA DE UMA DAS IMAGENS DO LIVRO, PODE SER:
 - FOTO COM O PAPA, IMITANDO UMA IMAGEM DO LIVRO.
 - MONTAGEM COM FIGURAS DE REVISTAS.
 - PODE SER DESENHO, O PAPA INICIA O DESENHO E VOCÊ TERMINA.

**RELEITURA DA IMAGEM DO
LIVRO "PÊ DE PAI"**

NOME:



REFERENCIA: <https://www.youtube.com/watch?v=9ZXjSK8efWk>
<https://www.youtube.com/watch?v=o7007oVoRwY> (ACESSO - DATA E HORA: 19/07/2021 ÀS 23:20)

ATIVIDADE 4- BRINCADEIRA: PROCURAR OBJETOS DO PAPAI.

ESTA É UMA BRINCADEIRA DE PROCURAR OBJETOS QUE O PAPAI TEM NA SUA CASA.

♥ COMO SE BRINCA:

- ▶ PRIMEIRO, ESCREVAM A LISTA DOS OBJETOS A SEREM PROCURADOS.
- ▶ SEPAREM OS OBJETOS TODOS NUM MESMO LOCAL.
- ▶ TIREM PAR OU ÍMPAR, QUEM GANHAR INICIA O JOGO.
- ▶ QUEM GANHOU ESCOLHE UM OBJETO E O ESCONDE, SEM O OUTRO VER.
- ▶ APÓS ESCONDER O OBJETO, RETORNE E INICIA-SE UMA CONTAGEM ATÉ 10 PARA O OBJETO SER ENCONTRADO, CASO NÃO O ENCONTRE, O PONTO FICA COM QUEM ESCONDEU. CADA OBJETO ENCONTRADO VALE UM PONTO.
- ▶ REGISTRE NO SEU CADERNO A QUANTIDADE DE OBJETOS QUE CADA UM CONSEGUIU ENCONTRAR E FAÇA A CONTAGEM DOS PONTOS.

♥ SE DESEJAR FAÇA UMA FOTO E COMPARTILHE NO GRUPO DA SALA ♥

▶ SUGESTÃO DE LISTA DE OBJETOS A SEREM PROCURADOS:

SAPATO
RELÓGIO
CAMISETA
CALÇA
BOTA
CINTO

PERFUME
MEIAS
CELULAR
ÓCULOS
CHAVE DO CARRO
ALICATE

♥ PARA RELAXAR, SEGUIR UMA SUGESTÃO DE FILME PARA ASSISTIR COM O SEU PAPAÍ. CONVIDE-O PARA O SOFÁ E BOA DIVERSÃO!



https://www.youtube.com/watch?v=Zb_r8jJmWsc

REFERENCIA: https://www.youtube.com/watch?v=Zb_r8jJmWsc (ACESSO - DATA E HORA: 19/07/2021 ÀS 23:35)

ATIVIDADE 5- CONSTRUINDO UM CARTÃO PARA O PAPAÍ

- VAMOS FAZER UM CARTÃO PARA O DIA DOS PAIS?
NO VÍDEO ABAIXO ESTÃO QUATRO SUGESTÕES DE CARTÃO. ESCOLHA UMA DELAS PARA CONSTRUIR E ENTREGUE AO SEU PAPAÍ NO DIA DOS PAIS.
- ESCOLHA UMA ROUPA DE SEU PAI QUE ELE GOSTE MUITO. SE VISTA COM ESSA ROUPA E AJEITE OS CABELOS COM O MESMO PENTEADO DO PAPAÍ. PODE UTILIZAR ALGUNS ADEREÇOS TAMBÉM, COMO ÓCULOS, CHAPÉU, BONÉ, RELÓGIO, ENTRE OUTROS.
TIRE UMA FOTO, ENCAMINHE PARA A PROFESSORA DA SALA E GARDE DE LEMBRANÇA PARA QUE RECORDE ESSE MOMENTO ÚNICO QUE FICARÁ NA MEMÓRIA DA FAMÍLIA.

SE POSSÍVEL, IMPRIMA OU REVELE ESSA FOTO E COLOQUE EM SEU CARTÃO.



IDEIAS CRIATIVAS E FÁCEIS DE FAZER - ESPECIAL DIA DOS PAIS
<https://www.youtube.com/watch?v=TM58SZZVcmc>

ARQUIVO PARA IMPRESSÃO

https://drive.google.com/file/d/1Q3W8tN6_N28U9iR641nVQYukkNpZGbxv/view



REFERÊNCIA: <https://www.youtube.com/watch?v=TM58SZZVcmc>
https://drive.google.com/file/d/1Q3W8tN6_N28U9iR641nVQYukkNpZGbxv/view ACESSO - DATA E HORA: 19/07/2021 ÀS 22:20