



EMEI “PROFª. ROSIMAR BERTÃO GOMES”

**JARDIM I (Professoras: Teresa
Giselda/Aline/Samara/Conceição)**

SEMANA DE 09/08 A 13/08

QUERIDA FAMÍLIA NESSA SEMANA IREMOS TRABALHAR SOBRE FOLCLORE QUE É UM ACERVO CULTURAL, APRENDER LENDAS, BRINCADEIRAS, ADIVINHAS E PARLENDAS.

SEGUNDA- FEIRA 09/08

Atividade 1

**ESCRITA DA PALAVRA SEREIA E COLAGEM DE PAPEL
PICADO NO RABO DA SEREIA**

ASSISTA O VIDEO DA HISTORIA: LENDA DA IARA

CLIQUE NO LINK: <https://www.youtube.com/watch?v=gDENVgMcJDA>



<https://i.ytimg.com/vi/gDENVgMcJDA/maxresdefault.jpg>

APÓS ASSISTIR A HISTORIA, JUNTAMENTE COM UM ADULTO VAMOS FAZER UM DESENHO DA SEREIA: IARA E ESCREVER A PALAVRA: **SEREIA**, E FAZER UMA COLAGEM DE PAPEIS PICADOS NO RABO DA SEREIA.

FAÇA COMO O MODELO ABAIXO.

S	E	R	E	I	A
S	E	R	E	I	A



TERÇA- FEIRA 10/08

Atividade 2

ESCRITA DO NOME E PINTURA DAS LETRAS

ASSISTA O VIDEO DA PARLENDIA: SUCO GELADO


CLIQUE NO LINK:

<https://www.youtube.com/watch?v=7cZrWoWDxLw>



<https://i.ytimg.com/vi/7cZrWoWDxLw/maxresdefault.jpg>

APÓS ASSISTIR A PARLENDAS, JUNTAMENTE COM UM ADULTO. PEGUE UMA FOLHA SULFITE OU FOLHA DE CADERNO. O ADULTO ESCREVE O NOME DA CRIANÇA E EM BAIXO AS LETRAS DO ALFABETO COM LETRAS DE FORMA, DEPOIS A CRIANÇA VAI PROCURANDO AS LETRAS DO SEU NOME E PINTANDO AS LETRAS QUE COMPOEM SEU NOME. SIGA O MODELO ABAIXO.



QUARTA- FEIRA 11/08

Atividade 3


ADIVINHA: O QUE E O QUE E

O QUE E O QUE E: TEM ESCAMAS MAS NÃO E PEIXE,
TEM COROA MAS NÃO E REI-

RESPOSTA: **ABACAXI**

UM ADULTO LÊ A ADIVINHA PARA A CRIANÇA E DA ALGUMAS DICAS PRA
VER SE ELA CONSEGUE ADIVINHAR, COMO FICA NA COZINHA, E UMA
FRUTA, DEPOIS COM A AJUDA DE UM FAMILIAR VAMOS DESENHAR E
ESCREVER A RESPOSTA DA ADIVINHA.COMO NO MODELO ABAIXO.

A	B	A	C	A	X	I
A	B	A	C	A	X	I



QUINTA- FEIRA 12/08

Atividade 4

CONFECÇÃO DE UM BILBOQUE

CLIQUE NO LINK: <https://www.youtube.com/watch?v=GjcupOc0brY>



<http://assets.izap.com.br/institutobemmequer.com.br/uploads/maternais/semana-20-de-julho/bolboque-03.jpg>

ASSISTIR O VIDEO, COM UM ADULTO E DEPOIS FAÇA UM BILBOQUE UTILIZANDO UMA GARRAFA PET VAZIA, VOCÊS PODEM PINTAR A GARRAFA COM GUAGUE OU COLAR DUREZ COLORIDO.

GRAVE UM VIDEO OU TIRE UMA FOTO E MANDE PRA SUA PROFESSORA.

SEXTA- FEIRA 13/08

Atividade 5

BRINCADEIRA CARRINHO DE MÃO

COM AJUDA DE UM ADULTO VAMOS FAZER ESSA DIVERTIDA BRINCADEIRA, COM A BARRIGA PARA BAIXO, A CRIANÇA COLOCARA AS MÃOS NO CHÃO, COM OS BRAÇOS E PES ESTENDIDOS, UM ADULTO (OU OUTRA CRIANÇA), SEGURA SUAS PERNAS PARA AJUDA-LA A ANDAR COM AS MÃOS NO CHÃO, COMO UM CARRINHO DE MÃO. SIGA O MODELO ABAIXO.



<http://colegiopaulofreiresj.com.br/wp-content/uploads/2012/08/DSC05542-300x225.jpg>



<http://colegiopaulofreiresj.com.br/wp-content/uploads/2012/08/DSC05537-300x225.jpg>

Fonte de Consultas:

<https://www.youtube.com/watch?v=gDEnVgMcJDA>

<https://www.youtube.com/watch?v=7cZrWoWDxLw>

<https://www.youtube.com/watch?v=GjcupOc0brY>

SEMANA DE 16/08 A 20/08/2021

QUERIDA FAMÍLIA, AS ATIVIDADES DEVEM SER REALIZADAS COM AJUDA DE UM ADULTO.

NESTA SEMANA IREMOS TRABALHAR O TEMA FOLCLORE BRASILEIRO, EXPLORANDO O CONHECIMENTO COM LENDAS, PARLENDAS, BRINCADEIRAS, O QUE É O QUÉ?... ESTIMULANDO, IMAGINAÇÃO, CRIATIVIDADE, COORDENAÇÃO...

ATIVIDADE 1- SEGUNDA-FEIRA 16/08

DOBRADURA DO SACI


O SACI É UMA FIGURA MITOLÓGICA DO FOLCLORE BRASILEIRO

LENDA DO SACI PERERÊ: TURMA DO FOLCLORE

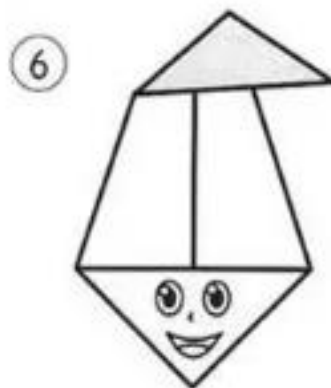
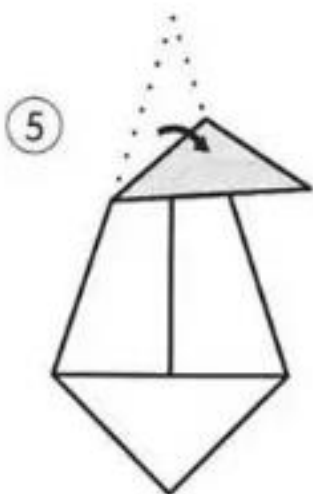
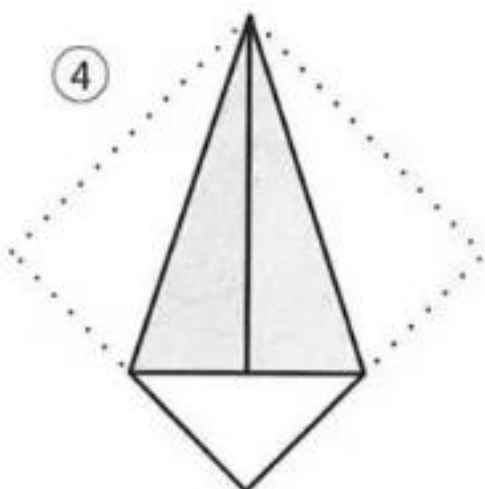
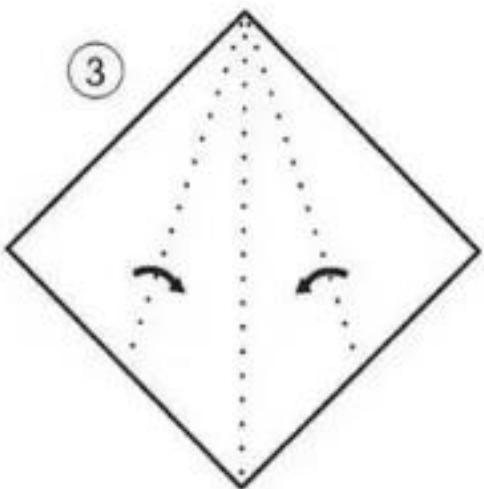
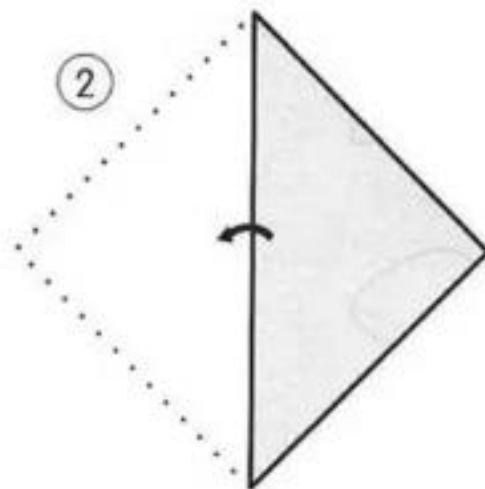
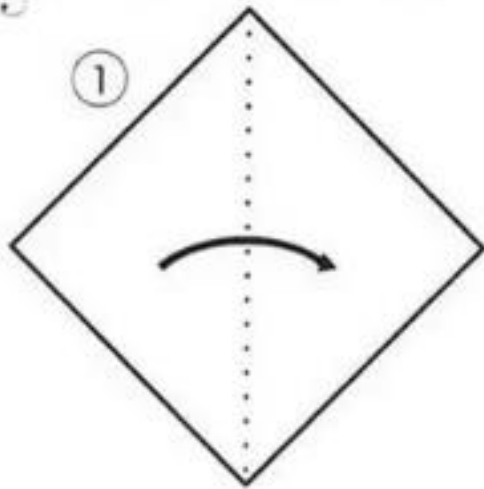
Acessem o link: <https://www.youtube.com/watch?v=um1WHr1ejow>



- FAMÍLIA APÓS ASSISTIREM AO VÍDEO, FAÇA NO PAPEL A DOBRADURA DO SACI USE SUA CRIATIVIDADE. CONFORME O MODELO ABAIXO:
- FAMÍLIA AUXILIAR A CRIANÇA NA ESCRITA DA PALAVRA SACI;
DEPOIS TIRE UMA FOTO DA ATIVIDADE OU FAÇA UM VÍDEO, E ENVIE PARA SUA PROFESSORA.



DOBRADURA DO SACI.



FONTE: <https://comofazerartesanatos.com.br/dobraduras-de-papel/>


ATIVIDADE 2- TERÇA-FEIRA 17/08


PARLEND A GALINHA DO VIZINHO

Acessem o link: <https://www.youtube.com/watch?v=yc5MO6Fnnce>

- FAMILIA APÓS ASSISTIREM AO VÍDEO, AUXILIAR A CRIANÇA, FAÇA CONFORME O MODELO ABAIXO.
- PEÇA PARA A CRIANÇA COMPLETAR A PARLEND A COM O NUMERAL E DESENHAR A QUANTIDADE DE OVOS.

A GALINHA DO VIZINHO
BOTA OVO AMARELINHO

BOTA	1	
BOTA		
BOTA		
BOTA		
BOTA		
BOTA		
BOTA		
BOTA		
BOTA		
BOTA		



FONTE: <https://br.pinterest.com/gisele6810/a-galinha-do-vizinho/>

DEPOIS TIRE UMA FOTO DA ATIVIDADE OU FAÇA UM VÍDEO, E ENVIE PARA SUA PROFESSORA.

ATIVIDADE 3- QUARTA-FEIRA 18/08

O QUE É O QUE É?

Acessem o link: <https://www.youtube.com/watch?v=mnGoaCI4C-M>



- FAMÍLIA AUXILIE A CRIANÇA FAZER UM DESENHO DA CHUVA.
- DEPOIS A ESCRITA DA PALAVRA
- COLAR ALGODÃO OU O QUE TIVER, USE A CRIATIVIDADE.

DEPOIS TIRE UMA FOTO DA ATIVIDADE OU FAÇA UM VÍDEO, E ENVIE PARA SUA PROFESSORA.

ATIVIDADE 5 - QUINTA-FEIRA 19/08

CONFECÇÃO DO CURUPIRA COM ROLO DE PAPEL

Acessem o link: <https://www.youtube.com/watch?v=gKpilzfNQA8>



FONTE: <https://br.pinterest.com/pin/850898923320003387/>

- APÓS ASSISITIREM AO VÍDEO, FAMILIA AUXILAR A CRIANÇA NA ATIVIDADE, CONFECCIONAR UM FANTOCHE DO CURUPIRA.
- ESCREVER O NOME CURUPIRA E NOME DA CRIANÇA.

DEPOIS TIRE UMA FOTO DA ATIVIDADE OU FAÇA UM VÍDEO, E ENVIE PARA SUA PROFESSORA.

ATIVIDADE 6 - SEXTA-FEIRA 20/08

BRINCADEIRA: AMARELINHA

Acessem o link: <https://youtu.be/Nk6x6LTp92w>

- APÓS ASSISITIREM AO VÍDEO, FAMÍLIA AUXILIAR A CRIANÇA NA ATIVIDADE.
- DESENHAR UMA AMARELINHA NO CHÃO COM CARVÃO, TIJOLO OU GIZ SE DIVIRTA!



FONTE: <https://br.pinterest.com/pin/411797959678959079/>

DEPOIS TIRE UMA FOTO DA ATIVIDADE OU FAÇA UM VÍDEO, E ENVIE PARA SUA PROFESSORA.

FONTES DE CONSULTAS:

<https://www.youtube.com/watch?v=um1WHr1ejow>

<https://comofazerartesanatos.com.br/dobraduras-de-papel/>

<https://www.youtube.com/watch?v=yc5MO6FnncE>

<https://br.pinterest.com/gisele6810/a-galinha-do-vizinho/>

<https://www.youtube.com/watch?v=mnGoaCI4C-M>

<https://www.facebook.com/lojamastertoys/videos/o-que-%C3%A9-o-que-%C3%A9-que-cai-em-p%C3%A9-e-corre-deitado-essa-%C3%A9-simples-comenta-aqui-o-que-/2146690918973326/>

<https://www.youtube.com/watch?v=gKpilzfNQA8>

<https://br.pinterest.com/pin/850898923320003387/>

<https://youtu.be/Nk6x6LTp92w>

<https://br.pinterest.com/pin/411797959678959079/>