

NÍVEL BERÇÁRIO

ATIVIDADES DA SEMANA DE 08/11/2021 A 12/11/2021

ATIVIDADE 1: ANIMAIS DA ÁFRICA - GIRAFA

Objetivo: Desenvolver a concentração e a criatividade.

Materiais:

- Folha de sulfite;
- Giz de cera amarelo;
- Cola;
- Tesoura;

Desenvolvimento:

1 – Essa semana iremos aprender e conhecer alguns animais da África que costumam encantar muito as crianças. Para iniciar vamos cantar a música da girafa:




<https://www.youtube.com/watch?v=zZ6j-8jLDVc>

(Acessado em 28/10/2021)

2 – Após, cantar e se divertir com a música da girafa, que tal confeccionar de dobradura uma girafa para que a criança possa enfeitar e depois brincar? Para ensinar o passo a passo dessa atividade acesse o link abaixo e aprenda!

Acesse aqui → <https://www.youtube.com/watch?v=bKPw1PqZKso>



Créditos: <https://www.youtube.com/channel/UCnz6EHDnrmkyQTpVnPkXRuA>

Acesso em 28/10/2021

ATIVIDADE 2: ANIMAIS DA ÁFRICA - MACACO

Objetivo:

- ✓ Estimular a atenção;
- ✓ Conhecer animais originários da África.

Desenvolvimento:

1 - Hoje vamos assistir o vídeo de uma música do macaco. Vamos lá:



<https://www.youtube.com/watch?v=CY1ZkHvMMeM>

(Acessado em 28/10/2021)

2 - O que acharam da música?

3 - Agora vamos brincar de “**O macaco disse**”

4 - Essa brincadeira consiste em o adulto falar o que a criança deve fazer. Por exemplo:

- O macaco disse: dê três pulinhos
- O macaco disse: hora de coçar a cabeça
- O macaco disse: vamos pular com um pé
- E assim por diante.

ATIVIDADE 3: ANIMAIS DA ÁFRICA - LEÃO

Objetivo: Desenvolver a coordenação motora e conhecer as características do Leão.

Materiais:

- Folha de sulfite; Lápis;
- Cola; Macarrão cru;

Desenvolvimento:

1 – Hoje vamos conhecer um animal que é considerado o rei da floresta: o Leão:

Clique aqui →

https://www.youtube.com/watch?time_continue=21&v=S3laXiVF7Bk&feature=emb_title

(Acessado em 28/10/2021)

2 – Depois de cantar com o rei da floresta, vamos fazer o desenho de um leão e para representar a sua juba colar macarrão. Tenho certeza que as crianças vão adorar.

3 – Em uma folha de sulfite ou o que tiver disponível em casa, faça um círculo e desenhe dentro o rosto do leão, após aos poucos vá passando cola em volta da cabeça do leão e peça para a criança ir colando o macarrão.



Fonte: Disponível em: < <http://maternoamoreterno.blogspot.com/2015/01/colagem-de-macarrao-parafuso.html>>, acessado em 21/10/2021

ATIVIDADE4: ANIMAIS DA ÁFRICA - ELEFANTE

Objetivo: Estimular o desenvolvimento da coordenação motora e imaginação

Materiais:

- Folha de sulfite;
- Giz de cera;
- Cola;
- Tesoura;

Desenvolvimento:

1 – O animal de hoje é bem grande e tem uma tromba, sabem qual é? É o elefante. Vamos conhecer um pouquinho mais sobre ele:



<https://www.youtube.com/watch?v=BRw0T8uDRME>

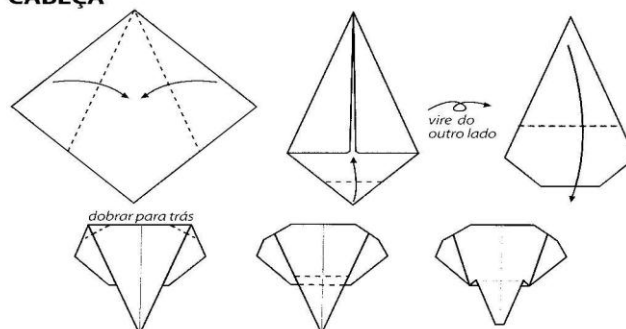
(Acessado em 28/10/2021)

2 – Já, fizemos a girafa de dobradura. Hoje vamos fazer o elefante, assim teremos mais um animal para brincar e soltar a imaginação.

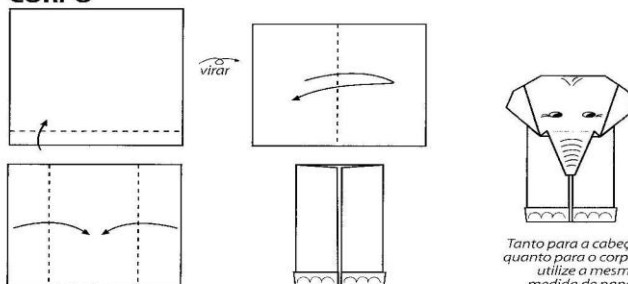
3 – Segue abaixo um esquema ensinando o passo a passo para fazer a dobradura, primeiro vamos fazer a cabeça do elefante e depois o seu corpinho.

ELEFANTE

CABEÇA



CORPO



Tanto para a cabeça quanto para o corpo, utilize a mesma medida de papel.