

NÍVEL: JARDIM I

ATIVIDADES DA SEMANA DE 30/08/2021 a 03/09/2021


ATIVIDADE 1: LENDA FOLCLÓRICA

OBJETIVOS:

- Contato com diferentes gêneros literários;
- Estimular a memória e a criatividade;
- Observar danos causados pela poluição dos rios;

Comemorado no dia 22 de agosto, o folclore brasileiro está presente nas cinco regiões que formam o Brasil. Assim, as lendas folclóricas são histórias que assumem características específicas de acordo com a cultura e tradição de cada povo. Lenda é uma história oral narrada de geração em geração que contém fatos reais e irreais produzidos pela imaginação humana. Assim, de Norte ao Sul do país, é possível encontrar uma variedade de lendas caracterizadas pela peculiaridade regional. (Texto na íntegra acesso 20/07 em <https://conhecimentocientifico.r7.com/lenda/>)

IARA



A IARA, METADE MULHER METADE PEIXE, MORA NO FUNDO DO RIO. DIZ A LENDA QUE ELA APARECE NO FIM DA TARDE E SENTA-SE À BEIRA DO RIO, ONDE CANTA E ENCANTA OS HOMENS COM SUA BELEZA, PARA DEPOIS LEVÁ-LOS PARA O FUNDO DO RIO. DIZEM QUE A IARA DEITA-SE SOBRE BANCOS DE AREIA NOS RIOS E FICA BRINCANDO COM OS PEIXINHOS QUE PASSAM EM CARDUME, OU COM UM PENTE DE OURO, PENTEIA SEUS LONGOS CABELOS, MIRANDO-SE NO ESPELHO DAS ÁGUAS.

Acesso em 20/07-espacoeducar.net/2009/07/lenda-da-iara

Para assistir a história, acesse o link a baixo e divirta-se:

Clique aqui → <https://www.youtube.com/watch?v=gDnVgMcJDA>

ACESSO 20/07

DESENVOLVIMENTO:

Após a leitura realizar as perguntas.

Como chama a História? Você entendeu o que é uma lenda? Onde passa história da Iara? Como é a Iara?

Nessa história a personagem Iara vive na água, assim como diversos animais.

Com certeza, num rio preservado e saudável, observe as imagens abaixo e veja situações causadas pela poluição do rios.



[Garça com lacre plástico no bico provoca mobilização de moradores no interior de SP \(conexoplaneta.com.br\)](http://conexoplaneta.com.br)



[Crianças convivem com rio poluído - Mundo - Ansa Brasil](#)

- Você acha que a lara escolheria um lugar desses pra viver?
- Após todas essas observações, faça o desenho da lara num rio limpo e preservado

MATERIAIS NECESSÁRIOS:

- Sulfite, lápis de cor ou giz de cera

ATIVIDADE 2: CONSTRUINDO O NOME

OBJETIVOS:

- Relacionar as letras do seu nome com as iniciais de objetos;

MATERIAIS NECESSÁRIOS:

- Sulfite;
- Brinquedo ou objetos de casa.

DESENVOLVIMENTO:

Escreva seu nome em um sulfite e para cada letra procure um objeto em casa que inicie com a letra.

Ex:





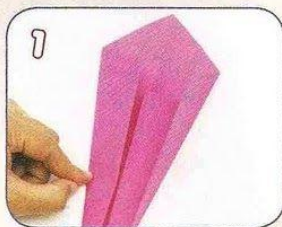
ATIVIDADE 3: IARA EM DOBRADURA

IARA

1. Recorte um quadrado de papel color set com 21 cm de lado. Dobre-o ao meio, formando um triângulo. Puxe as laterais para o centro e vinque. Repita o processo.

2. Dobre a ponta superior para baixo e fixe-a com cola branca. Em seguida, dobre os dois bicos formados para baixo e cole-os também.

3. Vire a peça para o outro lado e mantenha-a na vertical. Então, dobre cerca de 10 cm da ponta para o lado, passando pela parte de trás.



<https://www.google.com/imgres?imgurl=https://i.pinimg.com/564x/ba/ca/aa/bacaaadf0efe11941a0efd84e0339d.jpg&imgrefurl=https://br.pinterest.com/pin/8118442703>

OBJETIVOS:

- Desenvolver a coordenação motora fina;
- Observar as formas à cada dobradura;
- Desenvolver a expressão através do desenho.

MATERIAIS NECESSÁRIOS:

- Papel colorido;
- Sulfite;
- Cola;
- Lápis de cor/ giz de cera/ caneta hidrocor.

DESENVOLVIMENTO:

Com a ajuda de um responsável, executar a dobradura da cauda da lara, colar em um sulfite. Desenhar o corpo da lara e compor a cena aquática, desenhando e pintando os detalhes necessários.

ATIVIDADE 4: LENDA DA VITÓRIA RÉGIA

OBJETIVOS:

- Conhecer a lenda folclórica da Vitória Régia;
- Identificar os personagens e ver imagens da planta;



[A LENDA DA VITÓRIA-RÉGIA - VÍRUS DA ARTE & CIA. \(virusdaarte.net\)](http://virusdaarte.net)

DESENVOLVIMENTO:

Acesse o link abaixo e assista o vídeo da “ Lenda da Vitória Régia”.

Clique aqui → <https://www.youtube.com/watch?v=w56Z6FG8fp8>

- Após assistir o vídeo observe a foto da planta;
- Pesquise com sua família, onde é encontrada a Vitória Régia e qual o tamanho que ela pode chegar;

- Peça pra família comparar o tamanho da planta com um cômodo de sua casa, para que você tenha uma noção do quanto a Vitória Régia pode ser grande.

ATIVIDADE 5: CONFEÇÃO DE VITÓRIA RÉGIA

A Vitória Régia é uma planta nativa da região Amazônica. Precisa de um ambiente limpo e preservado para sobreviver. Imagine o que poderia acontecer para plantas e animais aquáticos, se o ambiente estiver poluído.

Acesse o link abaixo, assista a música “ A mágoa do Chico Bento” e entenda a importância de preservar os rios:

Clique aqui → <https://www.youtube.com/watch?v=k2Zf6c7IZ9Y>



Agora confeccione a Vitória Régia com materiais recicláveis.



[A lenda da Vitória -Régia Atividade Artes Educação Infantil \(ideiacriativa.org\)](http://ideiacriativa.org)

OBJETIVOS:

- Perceber que a preservação dos rios garante a manutenção da vida;
- Desenvolver a criatividade e o conhecimento;

MATERIAIS NECESSÁRIOS:

- Caixa de pizza ou prato de papelão;
- Tinta guache;
- Papel crepon ou outro material para a flor.

DESENVOLVIMENTO:

- 1- Pinte a caixa de pizza ;
- 2- Confeccione a flor e cole;
- 3- Compare com uma foto da planta na natureza.