



ATIVIDADES COMPLEMENTARES PARA ALUNOS EDUCAÇÃO ESPECIAL (INCLUSÃO)

Escola: EMEI SÃO SEBASTIÃO

Professor/AEE: Elaine Aparecida da Silva

PERÍODO: 20/09/2021 a 24/09/2021;
27/09/2021 a 01/10/2021.

Aluno: Benício Miranda Theodoro da Silva (minigrupo- integral).

A BNCC na Educação Infantil diz que a criança tem o direito de expressar, como sujeito criativo, dialógico e sensível, suas emoções, necessidades, dúvidas, sentimentos, descobertas, hipóteses, questionamentos e opiniões — novamente, por meio de diferentes linguagens.

Campos de experiências a serem trabalhados:

Escuta, fala, pensamento e imaginação

(EI03EF01) Expressar ideias, desejos e sentimentos sobre suas vivências, por meio da linguagem oral e escrita (escrita espontânea), de fotos, desenhos e outras formas de expressão.

(EI03EF02) Inventar brincadeiras cantadas, poemas e canções, criando rimas, aliterações e ritmos.

Traços, sons, cores e formas

(EI03TS01) Utilizar sons produzidos por materiais, objetos e instrumentos musicais durante brincadeiras de faz de conta, encenações, criações musicais, festas.

Dando continuidade as atividades da quinzena passada, vamos continuar utilizando os carimbos.

Vídeo educativo com o nome das frutas:

<https://www.youtube.com/watch?v=jBYOZtd51mY>




Carimbo de Frutas

Você só precisa de:

- Frutas e legumes
- Papel sulfite, cartolina ou de tecido
- Tinta guaxe, acrílica ou de tecido


* Esta atividade deve ser supervisionada por um adulto.

Para brincar, basta molhar o seu legume ou fruta na tinta e aplicar no papel. A brincadeira é um jeito divertido dos pequenos aprenderem sobre os alimentos e suas texturas. E o mais bacana é que você pode fazer estampas a partir da repetição dos carimbos!



Laranja

Com essa brincadeira você aprende sobre as cores e as formas, assim como trabalha o paladar da criança.



Maçã




Se você não tiver o papel verde pode pintar com tinta guache usando o dedinho.

ATIVIDADE

EU SOU: _____

COORDENAÇÃO




1- RASQUE PEDACINHOS DE PAPEL VERDE E COLE NA PERA.





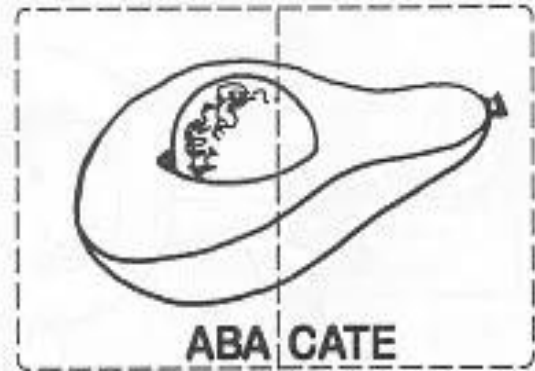
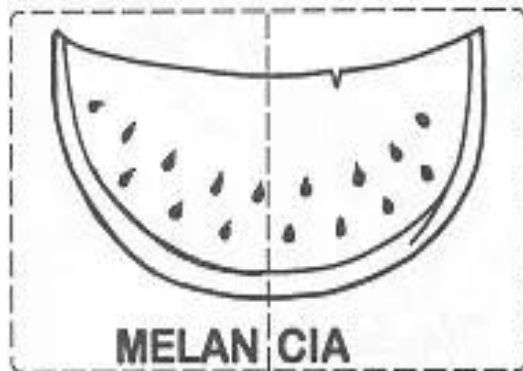
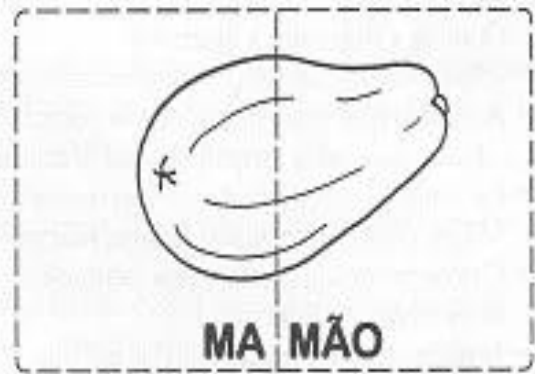
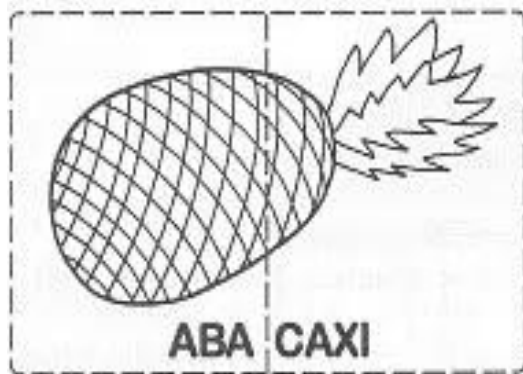
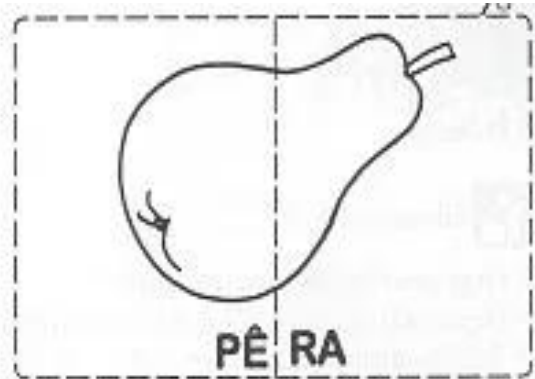
PERA



PERA, UVA, MAÇÃ, SALADA MISTA..










Organize as peças do quebra-cabeça e descubra uma fruta que auxilia o bom humor.






ATIVIDADE

EU SOU: _____

CONTANDO 1,2,3...

1- QUANTAS SEMENTES TEM CADA MELANCIA?



2- CONTINUE ESCRREVENDO OS NUMERAIS.

1	___	___	___	5
___	2	___	4	___
1	___	3	___	___

