

Semana de 17 à 21 de Maio.

EMEIEF "BAIRRO TRÊS CASAS"
HORTOLÂNDIA, 17 DE MAIO DE 2021

NOME COMPLETO: _____
PROFESSOR (A): _____ 3 ANO _____

HISTÓRIA



Disponível em > https://pt.wikipedia.org/wiki/Bandeira_de_Hortol%C3%A2ndia
Acesso 29/04/2021

OLÁ GALERINHA!

NO DIA 19 DE MAIO SERÁ ANIVERSÁRIO DA NOSSA CIDADE!

HORTOLÂNDIA COMPLETARÁ 30 ANOS!

VAMOS CONHECER UM POUCO DESSA HISTÓRIA?

HORTOLÂNDIA TEVE ORIGEM ENTRE O FINAL DO SÉCULO XVIII E INÍCIO DO SÉCULO XIX, QUANDO A REGIÃO INCLUÍA AS SESMARIAS DE JOAQUIM JOSÉ TEIXEIRA NOGUEIRA, DONO DE UM ENGENHO DE CANA DE AÇÚCAR.

O LOCAL ERA PONTO DE PÁRADA PARA TROPEIROS, COLONOS E ESCRAVOS QUE COSTUMAVAM DESCANSAR À BEIRA DE UM RIACHO E ALI PREPARAVAM UM ALIMENTO FEITO COM MEL, CACHAÇA E FARINHA DE MANDIOCA.

A BELEZA DO LOCAL ATRAIU COMPRADORES PARA AS TERRAS VIZINHAS AO CÓRREGO. OS NOVOS MORADORES FIXARAM ALI SUAS RESIDÊNCIAS E INICIARAM O TRATO DA TERRA PARA A LAVOURA DE CAFÉ E ALGODÃO, DANDO INÍCIO A UM PEQUENO POVOADO QUE POR VOLTA DE 1860 TRANSFORMOU-SE NO BAIRRO JACUBA.

POR MUITO TEMPO, HORTOLÂNDIA FOI DISTRITO DO MUNICÍPIO DE SUMARÉ.

EM 1958 JACUBA TEVE SEU NOME ALTERADO EM VIRTUDE DA EXISTÊNCIA DE OUTRA CIDADE COM O MESMO NOME E RECEBEU O NOME DE HORTOLÂNDIA, UMA VEZ QUE SE ENCONTRAVA PRÓXIMA AO HORTO FLORESTAL DA ANTIGA FERROVIA PAULISTA S/A (FEPASA).

EM 19 DE MAIO DE 1991, HORTOLÂNDIA PASSOU A SER RECONHECIDA COMO MUNICÍPIO.

Disponível em > <https://pt.m.wikipedia.org/wiki/Hortol%C3%A2ndia>
Acesso em 29/04/2021

ATIVIDADES

1 - AGORA É COM VOCÊ! ASSISTA AO VÍDEO ABAIXO E APRENDA A CANTAR O HINO DE HORTOLÂNDIA. https://www.youtube.com/watch?v=-b2c04nxj_4

2- PREENCHA AS LACUNAS ENCONTRADAS PARA COMPLETAR O HINO DE HORTOLÂNDIA, SE NECESSÁRIO CONSULTE O BANCO DE PALAVRAS NO FINAL DA PÁGINA.

HINO DE HORTOLÂNDIA – SP

DE _____, PASSAGEM PARA TROPEIROS
NASCESTE EM CAMINHOS DO _____
NO PLANALTO PAULISTA, A _____, A ESTAÇÃO
HOJE INDÚSTRIAS E ONTEM _____!
SIM AO _____ EM TI O SENTIMENTO
DE TER UMA _____ MELHOR
OH! CIDADE QUERIDA, TU ÉS A NOSSA _____
_____ TU ÉS A MAIOR

VEM _____ FORTE
NOS ALCANÇAR
CONTA A _____
TEU LIBERTAR!
DÁ A ESPERANÇA
VEM NOS _____
E NOSSA TERRA
FAZE _____!


EM TEUS _____ VERDES, COLINAS, OUTEIROS
ERGUEU-SE A _____ DA VERDADE
EM TAQUARAS, REMANSOS, MIRANTES, _____
TODA A _____ CLAMOU LIBERDADE
SIM AO FLORESCER EM TI _____
DE TER UMA _____ MELHOR
OH! _____ QUERIDA, TU ÉS A NOSSA VIDA
_____ TU ÉS A MAIOR

DESPERTA AGORA! É TEU NOVO _____!
JÁ TENS VIDA PRÓPRIA, _____, É SEMPRE MOMENTO
CONSTRUIR-TE COM _____
SIM AO _____ EM TI SENTIMENTO
DE TER UMA VIDA _____
OH! CIDADE _____, TU ÉS A NOSSA VIDA
_____ TU ÉS A MAIOR

“HINO DO MUNICÍPIO DE HORTOLÂNDIA – COMPOSIÇÃO: DAVID WESLEY SILVA E MAURÍCIO VIOTTO

**HONESTIDADE - TERRA - FAZENDAS - EXALTAR - VENTO - IPÊS - HONRAR - QUERIDA -
VILA - FLORESCER - CANTO - TRILHA - VIDA - VITÓRIA - MELHOR - CAMPOS - VOZ -
CIDADE - TEMPO - SENTIMENTO - CIDADE - HORTOLÂNDIA -**

OLÁ CRIANÇAS, HOJE VAMOS REFLETIR SOBRE UM TEMA MUITO IMPORTANTE.



18 de maio - Dia Nacional de Combate ao Abuso e à Exploração Sexual de Crianças e Adolescentes

O dia 18 de Maio - “Dia Nacional de Combate ao Abuso e à Exploração Sexual de Crianças e Adolescentes”, instituído pela Lei Federal 9.970/00, é uma conquista que demarca a luta pelos Direitos Humanos de Crianças e Adolescentes no território brasileiro e que já alcançou muitos municípios do nosso país.

Esse dia foi escolhido porque em 18 de maio de 1973, na cidade de Vitória (ES), um crime bárbaro chocou todo o país e ficou conhecido como o “Caso Araceli”. Esse era o nome de uma menina de apenas oito anos de idade, que teve todos os seus direitos humanos violados, foi raptada, estuprada e morta por jovens de classe média alta daquela cidade. O crime, apesar de sua natureza hedionda, até hoje está impune.

VAMOS ASSISTIR A UM VÍDEO SOBRE O TEMA , PARA VOCÊ COMPREENDER MELHOR:


DIGITE EM SEU CELULAR OU EM SEU COMPUTADOR O LINK ABAIXO:

<https://www.youtube.com/watch?v=VEI-fotjpYg>



AGORA É HORA DA LEITURA E DAS ATIVIDADES:

NO SEU CORPINHO EXISTEM ALGUNS CUIDADOS QUE DEVEM SER TOMADOS, VAMOS SABER QUAIS SÃO ? O LIVRO : PIPO E FIFI – PREVENÇÃO DE VIOLÊNCIA SEXUAL NA INFÂNCIA – AUTORA : CAROLINE ARCARI, ABORDA ESSE TEMA PARA CRIANÇAS.



No Pipo e na Fifi você pode confiar. Um recado importante sobre o seu corpo eles vão dar.



Vamos então as partes do corpo aprender. E todas elas você precisa conhecer.



Com o corpo brincamos e fazemos coisas que gostamos. Cafunés, abraço, e beijinho - todo mundo gosta de receber carinho.



Conviver é divertido, mas fique sempre ligado porque, às vezes, você não gosta ou não deve ser tocado.



Tudo isso que Fifi vai mostrar de TOQUE DO SIM podemos chamar.



Dar as mãos a um adulto conhecido para a rua atravessar.



Na hora do soninho um afago na cabeça aproveitar.



Numa festa, ao som de uma música legal, de mãos dadas dançar.



Quando a saudade aparecer, com vontade abraçar.



E agora é a vez do Pipo ensinar e sobre o TOQUE DO NÃO ele vai falar.



Ninguém pode te beijar ou abraçar à força, sem você permitir.



Nem fazer você sentar no colo sem a sua vontade ouvir.



Carinhos em segredo nunca devem acontecer.



Encostar nas suas partes íntimas? NÃO - você deve dizer.



Seu corpo é muito especial e você pode protegê-lo de qualquer mal.

Muito fofo, né? Para quem se interessou e quer conhecer um pouco mais do livro e do projeto, é só correr para o [site do Pipo e Fifi!](#)



PIPO e Fifi


Livro de atividades

Ficha técnica


Autora: Caroline Arcari
Ilustrações: Isabela Santos
Edição n. 2
Ano: 2018
www.pipoeffi.org.br

É proibida a reprodução para venda ou distribuição em campanhas. É permitida a impressão individual para fins educativos.

Pinte a Fifi do seu jeitinho!



Pinte o Pipo como você quiser!



Pegue uma tesoura sem ponta, recorte as cartinhas e chame um adulto para pensarem juntos nessas situações!

Você quer fazer cócegas no seu colega mas ele disse NÃO. O que você faria?

Seu tio pediu um abraço mas você não quer abraçá-lo. O que você pode fazer?

Sua colega aceitou brincar de pega-pega com você, mas de repente ela quer parar. O que fazer?

Você acabou de conhecer um bebê e quer abraçá-lo. E agora?

Você vê uma criança sendo empurrada por um colega. O que você faz?

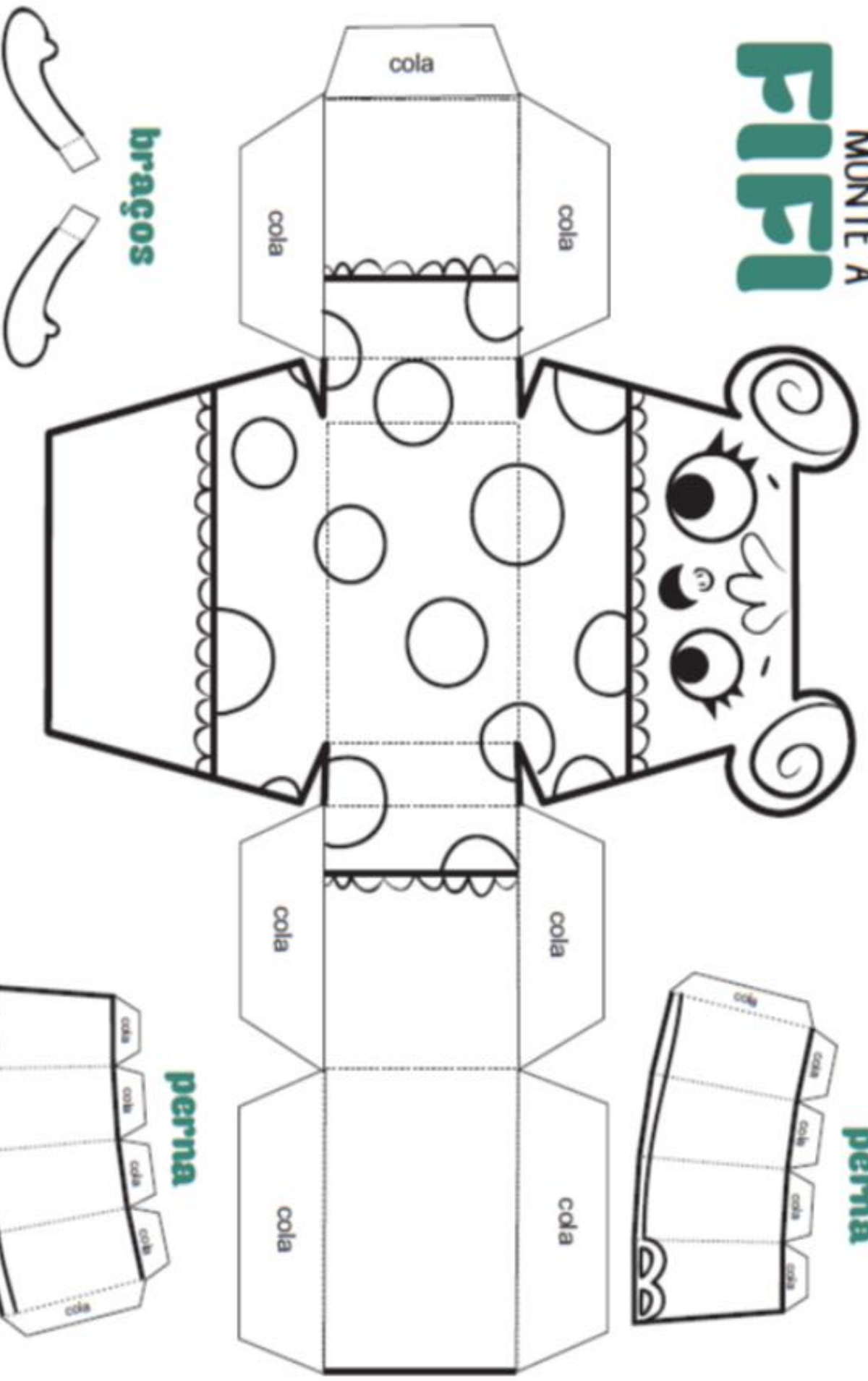
Um colega quer pegar na sua mão, mas você não quer. O que você pode fazer?

Você quer pegar no cabelo da sua colega, mas ela não quer. E agora?

Um adulto te chamou para sentar no colo, mas você não quer. Como agir?

Você quer chamar atenção da sua colega puxando o cabelo dela. Pode?

MONTE A PIFI

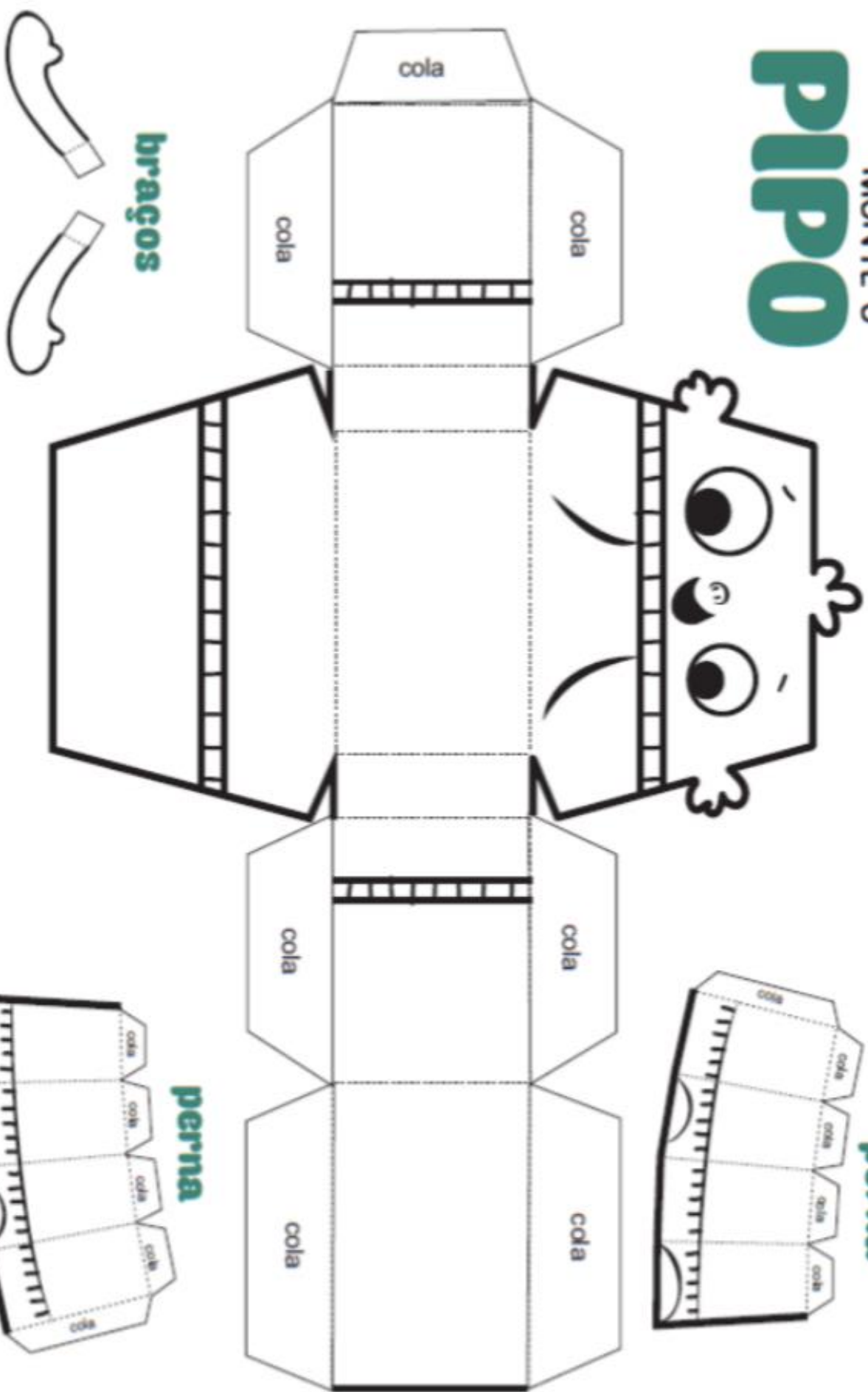


bracos

perna




perna

MONTE 0 PIPO




www.pipoefiti.org.br

Bonequinhos para montar! Mãos à obra!













Bonequinhos para montar! Mãos à obra!



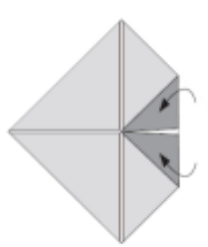
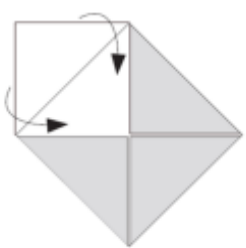


Pipô Fifi!

	7	PARA QUE SERVE O DISQUE 100?	
	CITE UM TOQUE DO NÃO!	COMO VOCÊ PODE DIZER NÃO SE O UMA PESSOA INSISTIR EM TE ABRAÇAR?	1
		FALE O NOME DE UMA PARTE DO CORPO QUE É ÍNTIMA	
5	CONTE SOBRE UM TOQUE DO SIM	FALE O NOME DE DUAS PESSOAS NAS QUAIS VOCÊ CONFIA	
	4	COMPLETE: CARINHOS EM SEGREDO SÃO TOQUE DO _____	3
		FALE "NÃO" BEM ALTO!	



Como montar seu abre-fecha. Chame um adulto para brincar com você!





8

6

4

2

Desenhe aqui uma pessoa especial, na qual você confia.



Desenhe aqui um lugar onde você se sente segura(o)



Desenhe aqui as pessoas que você mais ama no mundo!



Desenhe aqui um exemplo de TOQUE DO NÃO!



Desenhe aqui um CARINHO que você gosta de receber



Esses passos podem te ajudar a se manter segura(o).


Se desenhe fazendo cada um deles:

Diga **NÃO**
em voz alta

● Se afaste e vá para
um lugar seguro

● Conte para alguém
de confiança





**Este livro faz parte do curso PIPO E FIFI:
ensinando proteção contra violência
sexual para crianças de 4 a 12 anos.**

**O curso online completo com planos de
aula e mais atividades
você encontra aqui:**

www.pipoefifi.com.br

É proibida a reprodução para venda ou distribuição.
É permitida a impressão individual para fins
educativos

**PiPO
e
Fifi**

www.pipoefifi.org.br