

SEMANA DE 26 A 30 DE JULHO DE 2021.

**BOM DIA/BOA TARDE TURMINHA! TUDO BEM COM VOCÊS?
ESTA SEMANA TEREMOS ALGUMAS LEITURAS E ATIVIDADES SOBRE O FOLCLORE BRASILEIRO.**

Copie o cabeçalho em seu caderno !

EMEIEF BAIRRO TRÊS CASAS.
HORTOLÂNDIA, 26 DE JULHO DE 2021.

NOME COMPLETO: _____

PROFESSOR(A): _____ 3º ANO _____

Recorte o texto cole em seu caderno e faça a leitura:

INTERDISCIPLINAR – PORTUGUÊS E HISTÓRIA

Como sugestão você poderá ver o vídeo sobre a história do Saci Pererê e do Curupira.

https://www.youtube.com/watch?time_continue=2&v=923nsj_V2Q4&feature=emb_logo e

https://www.youtube.com/watch?time_continue=2&v=2-W2LmqjHSI&feature=emb_logo



Folclore é o que entendemos como as formas pelas quais a **cultura popular** manifesta-se e que são parte da **identidade cultural de um povo**. As representações folclóricas podem ser manifestadas por meio de ações individuais e coletivas e são formadas por costumes e tradições que são transmitidos de geração em geração. O folclore manifesta-se por mitos, canções, ritmos, danças, festas, crenças, brincadeiras etc. São uma parte importante

da cultura de um povo e por isso devem ser preservados.



Após ler o texto, assistir aos vídeos, copie o acróstico em seu caderno.

1- FAÇA UM ACRÓSTICO (escreva palavras com cada inicial da palavra FOLCLORE).

F _____
O _____
L _____
C _____
L _____
O _____
R _____
E _____

2-PARA CADA PALAVRA QUE VOCÊ ESCREVEU NO ACRÓSTICO , FAÇA UMA FRASE EM SEU CADERNO: (ao todo você deverá escrever 8 frases)





Copie o cabeçalho em seu caderno !

EMEIEF BAIRRO TRÊS CASAS.
HORTOLÂNDIA, 27 DE JULHO DE 2021.
NOME COMPLETO: _____
PROFESSOR(A): _____ 3º ANO _____

INTERDISCIPLINAR – PORTUGUÊS E HISTÓRIA

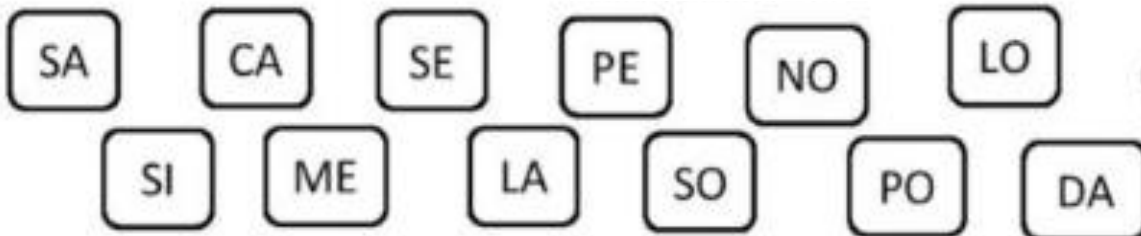
Recorte a atividade 1, cole em seu caderno :

1) Após pintar , escreva o nome de cada Lenda a que se refere os desenhos abaixo:



2) Faça em seu caderno uma frase para cada Lenda dos desenhos acima.

3) Leia as sílabas que o Saci deixou nos quadrinhos e forme palavras escritas em qualquer posição, em seu caderno.



Copie o cabeçalho em seu caderno !

EMEIEF BAIRRO TRÊS CASAS.
HORTOLÂNDIA, 28 DE JULHO DE 2021.
NOME COMPLETO: _____
PROFESSOR(A): _____ 3º ANO _____

MATEMÁTICA

Faça e recorte a atividade 1, cole em seu caderno :

A	C	D	E	É	F	I	L	O	P	R	S	T	U
1	2	3	4	5	6	7	8	9	10	11	12	13	14

9

2	14	11	14	10	7	11	1

5

9

10	11	9	13	4	13	9	11

3	1	12

6	8	9	11	4	12	13	1	12



1) Troque o número pela letra e escreva a frase:

Copie as situações problemas em seu caderno , faça as continhas, escreva a resposta e deixe para correção:

2) Resolva as Situações Problemas:

A) SACI TEM 107 CACHIMBOS. A CUCA PEGOU 58. COM QUANTOS CACHIMBOS O SACI FICOU?

R: _____

B) HAVIA 22 PESCADORES NUM BARCO QUANDO A IARA COMEÇOU A CANTAR. NESTE MOMENTO, MEIA DÚZIA DE PESCADORES CAIU NA ÁGUA. QUANTOS PESCADORES SOBRARAM NO BARCO?

R: _____

3) Ajude o Saci a encontrar o seu outro cachimbo, pulando com uma perna só, apenas nos números pares. Colorindo os números por onde passar. LEMBRANDO: TODO NÚMERO PAR TERMINA COM 0, 2, 4, 6 ou 8.

17, 84, 32, 23, 55, 43, 25, 6, 51, 81, 77, 10, 56, 49, 20, 11, 92, 28

4) Em seu caderno, coloque agora os números pares que você coloriu em ordem crescente (isto é do menor para o maior)

Copie o cabeçalho em seu caderno !

EMEIEF BAIRRO TRÊS CASAS.

HORTOLÂNDIA, 29 DE JULHO DE 2021.

NOME COMPLETO: _____

PROFESSOR(A): _____ 3º ANO _____

AFETIVIDADE/EMPATIA

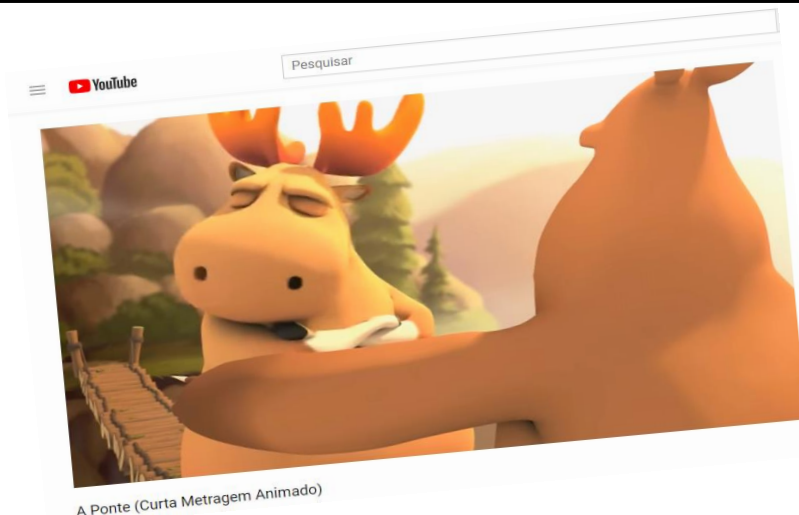
Hoje iniciamos esse projeto pois precisamos viver a afetividade e a empatia, ela tem vital importância no desenvolvimento do ser humano como um todo.

A seguir assista ao vídeo , pois faremos atividades de reflexão sobre ele. É um curta metragem que terá duas versões: sem áudio , apenas para refletir sobre as imagens e outro o mesmo vídeo com áudio sobre a descrição sobre o que está acontecendo.

Assista ao vídeo abaixo - A PONTE - ele também será disponibilizado via whatsApp .

<https://www.youtube.com/watch?v=CMC81uGoOcQ>

<https://www.youtube.com/watch?v=qRfPCzKjBgg>



Após assistir ao curta metragem , responda :

O que você faria se fosse você ?

R: _____

Essa atividade sobre afetividade poderá ser feita na folha, apenas cole em seu caderno.

Copie o cabeçalho em seu caderno !

EMEIEF BAIRRO TRÊS CASAS.

HORTOLÂNDIA, 30 DE JULHO DE 2021.

NOME COMPLETO: _____

PROFESSOR(A): _____ 3º ANO _____

CIÊNCIAS

Recorte o texto cole em seu caderno e faça a leitura:

POR MAIS QUE AS PESSOAS NORMALMENTE ASSOCIEM O FOLCLORE A PERSONAGENS, HISTÓRIAS E FESTAS POPULARES, ELE DEFINITIVAMENTE NÃO SE LIMITA A ISSO. O FOLCLORE TAMBÉM ENVOLVE SABORES, TEMPEROS E AROMAS QUE EMANAM DAS DELICIOSAS RECEITAS TÍPICAS. CONFIRA DUAS RECEITAS FOLCLÓRICAS E COMO ATIVIDADE PESQUISE E ESCREVA UMA RECEITA TÍPICA DESTA DATA.

Bolo de Batata Doce Goiano

Ingredientes

500 g de batata doce cozida

1 ½ xícara (chá) de farinha de trigo

6 xícaras (de chá) açúcar

6 ovos

2 xícaras (chá) de leite de coco

4 colheres (sopa) de margarina

1 pires de queijo ralado

Modo de preparo

Bata a batata cozida com o leite no liquidificador. Em uma tigela, misture a batata com o queijo ralado, a farinha de trigo e a margarina. Reserve. Bata os ovos (clara e gema), acrescente o açúcar. Continue batendo até formar um creme esbranquiçado. Envolve o creme com a batata doce. Asse em uma forma untada e polvilhada com trigo, em forno médio. Sirva em pedaços.

Rendimento: 15 porções



atividades suzane

COCADA BAIANA

Ingredientes

1 kg de coco fresco ralado

500 g de açúcar

1 copo tipo americano de água

1 colher de sopa de glucose

1 lata de leite condensado

1 colher de margarina para untar a forma

MODO DE PREPARO

- Em uma panela ou tacho, levar ao fogo: o açúcar e a água, sem mexer, até dar ponto de bala
- Para saber o ponto: coloque um pires com água e pingue a calda, se ela ficar firme e der para pegar como uma bala, estará pronta
- Acrescentar o coco e mexer até secar a água, mais ou menos 15 minutos
- Juntar uma lata de leite condensado e continuar mexendo por mais 5 minutos
- Tire do fogo e molde com colheradas em uma forma untada com margarina



atividades suzane

1) Pesquise em sua casa uma receita de família e registre em seu caderno . Lembrando que a Receita deverá ter : Nome da receita, ingredientes e modo de preparo. Também conte a história de quem é a receita.

VAMOS TREINAR A LETRA CURSIVA !

Você deverá copiar o texto abaixo em seu caderno. Atenção, pois você deverá fazer exatamente igual ao que está abaixo, com parágrafos e pontuação necessária. Lembrem-se que para escrever você não pode tirar o lápis até terminar a palavra. A letra cursiva é um desenho que vai e volta para fazer a letra. Não tenha pressa, faça com calma, treine, capriche! Você consegue!

Isso tudo faz parte do folclore e é passado de geração para geração.

O folclore brasileiro é um dos mais ricos do mundo.

Há variações de folclore nas diversas regiões do Brasil.

A palavra folclore vem do inglês folk lore.