

E.M.E.I.E.F JARDIM ADELAIDE

PLANEJAMENTO JDII A E B- PROFESSORAS LÍGIA E VANDRÉA

SEMANA DE 18/10 À 22/10/2021

TEMA: MASCOTE

ESTE TEMA TEM COMO INTUITO DESENVOLVER A IDENTIDADE E AUTONOMIA DAS CRIANÇAS, ASSIM COMO A RESPONSABILIDADE E AFETIVIDADE.


EM CASA A CRIANÇA ADOTARÁ UM MASCOTE, ESCOLHENDO UM BICHINHO DE PELÚCIA (OU UM BRINQUEDO SE POR ACASO NÃO TIVER O DE PELÚCIA), PARA CUIDAR, ESTAR JUNTO EM DIVERSOS MOMENTOS DO DIA. CUIDE BEM DO SEU MASCOTE. NA SEXTA- FEIRA NOS CONTARÁ POR MEIO DE ÁUDIO O QUE FEZ DE MAIS INTERESSANTE COM O SEU MASCOTE, NOS ENVIANDO FOTOS PARA COMPARTILHAR COM OS AMIGOS.

DIA: 18/10 – SEGUNDA – FEIRA

LINK DE UM VÍDEO SOBRE MASCOTES: [Bento e Totó - Mascotes Amigos \(Desenho Infantil\)](#)



ATIVIDADE: CONTE POR MEIO DE ÁUDIO COMO É O SEU MASCOTE E QUAL O SEU NOME. TIRE UMA FOTO E ENVIE NO GRUPO PARA QUE OS COLEGUINHAS POSSAM CONHECÊ-LO. DEPOIS DISTO, DESENHE O SEU MASCOTE E ESCREVA O NOME DELE NA LINHA ABAIXO COM AJUDA DE UM FAMILIAR.



O NOME DO MEU MASCOTE


X

DIA: 19/10 – TERÇA – FEIRA

AQUI ESTÁ UM POUQUINHO DO QUE VOCÊ PODE FAZER COM O SEU MASCOTE DURANTE O DIA. COM O AUXÍLIO DO FAMILIAR COLOQUE A ROTINA ABAIXO NA ORDEM CORRETA, SEGUINDO A SEQUÊNCIA NUMÉRICA. RECORTE E COLE NO QUADRO ABAIXO.

<p>11- CONTAR HISTÓRIAS PARA DORMIR.</p> 	<p>1- ACORDAR O MASCOTE E LEVÁ-LO PARA ESCOVAR OS DENTES.</p> 	<p>4- LEVAR PARA PASSEAR.</p> 	<p>2- DAR UM GOSTOSO CAFÉ DA MANHÃ.</p> 
<p>3- BRINCAR COM MASCOTE</p> 	<p>8-DAR BANHO IMAGINÁRIO NO MASCOTE.</p> 	<p>5- DAR ALMOÇO PARA O MASCOTE</p> 	<p>12-DORMIR COM ELE, DEIXANDO-O BEM QUENTINHO.</p> 
<p>6- ESCOVAR OS DENTES NOVAMENTE.</p> 	<p>7-FAZER MUITO CARINHO</p> 	<p>10-ESCOVAR OS DENTINHOS DO MASCOTE.</p> 	<p>9-DAR A SUA JANTINHA.</p> 

RECORTE E COLE A SEQUÊNCIA CORRETA DA ROTINA, NO QUADRO ABAIXO.




MEU NOME É _____

DIA: 20/10 – QUARTA – FEIRA

LINK DO VÍDEO: [Bichinhos | Turma da Mônica](#)




ATIVIDADE: APÓS ASSISTIR O VÍDEO DOS BICHINHOS DE ESTIMAÇÃO DA TURMA DA MÔNICA, CONTE PARA PROFESSORA POR ÁUDIO A QUEM ELES PERTENCEM. DEPOIS ENCONTRE A LETRA INICIAL DE CADA BICHINHO DE ESTIMAÇÃO DA TURMA DA MÔNICA E PINTE, LOGO EM SEGUIDA A ESCREVA NO QUADRO ABAIXO.



SANÇÃO



BIDU



MINGAU



FLOQUINHO



GISELDA



CHOVINISTA

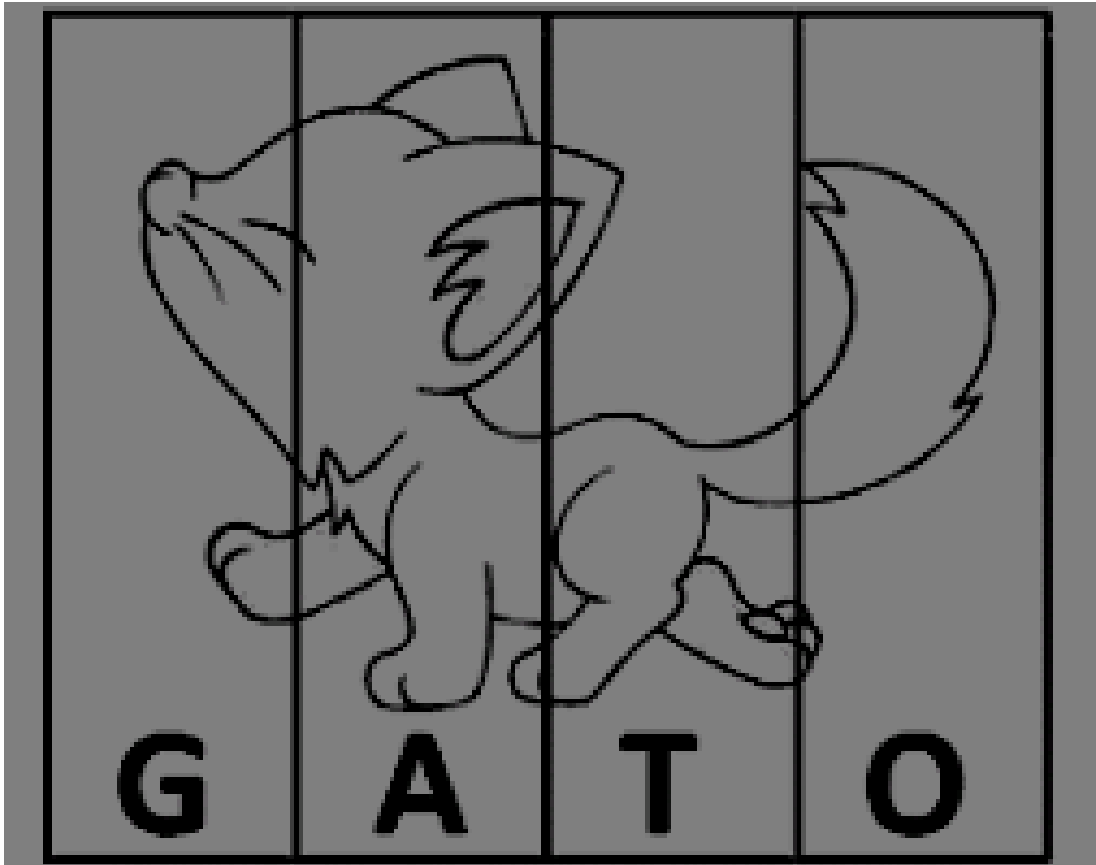
MEU NOME É _____

DIA:21/10 – QUINTA-FEIRA

LINK DO VÍDEO: [Mundo Bitá - De Estimação – Vídeo infantil](#)



APÓS ASSISTIR O VÍDEO, CONTE POR ÁUDIO SE VOCÊ TEM ALGUM ANIMAL DE ESTIMAÇÃO. FALE UM POUQUINHO SOBRE COMO ELE É, O QUE GOSTA DE COMER E O QUE VOCÊ MAIS GOSTA DE FAZER QUANDO ESTÁ COM ELE. SE VOCÊ NÃO TEM, CONTE QUAL VOCÊ GOSTARIA DE TER E O QUE FARIAM JUNTOS. DEPOIS RECORTE E MONTE O QUEBRA- CABEÇA DO GATO



COLE O QUEBRA - CABEÇA



NOME _____

DIA: 22/10 – SEXTA-FEIRA

LINK DO VÍDEO DESCUBRA OS ANIMAIS ATRAVÉS DOS SONS: [O som dos animais - Como é o som? - 2](#)



ASSISTAM AO VÍDEO E DESCUBRAM OS ANIMAIS ATRAVÉS DOS SONS, DEPOIS CONTE QUANTOS ANIMAIS APARECERAM E PINTE O NUMERAL CORRETO E EM SEGUIDA ESCREVA A SEQUÊNCIA NUMÉRICA.

1	2	3	4	5	6	7	8	9	10	11	12

PARA FINALIZAR PASSARAM A SEMANA COM O MASCOTE, ACREDITO QUE FIZERAM MUITA COISA JUNTOS. ENTÃO AGORA É A HORA DE NOS CONTAR POR MEIO DE ÁUDIO E ATRAVÉS DO ENVIO DE FOTOS O QUE FIZERAM JUNTOS DURANTE A SEMANA. ENVIEM PARA A PROFESSORA NO GRUPO PARA QUE SEUS AMIGUINHOS POSSAM APRECIAR TAMBÉM.

E.M.E.I.E.F JARDIM ADELAIDE

PLANEJAMENTO JDII A E B- PROFESSORAS LÍGIA E VANDRÉA

SEMANA DE 25/10 À 29/10/2021


TEMA: ANIMAIS

LINK DO VÍDEO DE ANIMAIS DOMÉSTICOS E SELVAGENS: [ANIMAIS DOMÉSTICOS E SELVAGENS \(SILVESTRES\)](#)



DIA: 25/10 SEGUNDA – FEIRA

PINTE OS ANIMAIS DOMÉSTICOS SOMENTE AQUELES QUE PODEMOS TER EM CASA.



NOME _____


DIA: 26/10 TERÇA – FEIRA

ABAIXO TEMOS ALGUNS ANIMAIS SELVAGENS, DESCUBRA A LETRA INICIAL DE CADA UM E PINTE, DEPOIS COMPLETE O NOME DOS ANIMAIS COM A INICIAL DESCOBERTA.



N	I	F	E	O	T
---	---	---	---	---	---

___ LEFANTE



A	L	S	E	G
---	---	---	---	---

___ IRAFA



A	O	Z	L	E
---	---	---	---	---

___ EBRA




R	I	V	U	M
---	---	---	---	---

___ RSO

DIA: 27/10 QUARTA- FEIRA

ATIVIDADE: DOBRADURA



LINK DO VÍDEO SOBRE EXPLICAÇÃO PARA FAZER A TARTARUGA COM CÍRCULOS: [Atividade com Círculos - A Tartaruga](#)





PARA FAZER A DOBRADURA DA TARTARUGA VAMOS PRECISAR DÊ:

-DOIS CÍRCULOS UM PEQUENO PARA CABEÇA E UM GRANDE PARA O CASCO;

-CANETINHAS OU LÁPIS DE COR PARA COLORIR O CASCO;

-TESOURA, COLA E UMA FOLHA DE SULFITE PARA COLAR A TARTARUGA.



FAÇA UM DESENHO BEM BONITO NO ESPAÇO ABAIXO E COLE A TARTARUGA.

DIA: 28/10 QUINTA – FEIRA

LINK DO VÍDEO SOBRE OS [ANIMAIS VERTEBRADOS para crianças - Mamíferos, aves, répteis, peixes e anfíbios](#)



APÓS ASSISTIR O VÍDEO SOBRE OS ANIMAIS, OBSERVEN AS FIGURAS DOS ANIMAIS ABAIXO E SEPRE-OS DE ACORDO COM A SUA CLASSIFICAÇÃO.

MAMÍFEROS	AVES	PEIXES

RÉPTEIS

ANFÍBIOS

