



EMEIEF JARDIM ADELAIDE

NOME: _____

TURMA: 1º ANO _____ PROFESSORA: _____

Dia da semana	Rotina diária: descrição das atividades
Segunda-feira Data: 18/10/2021	PORTUGUÊS: Vamos aprender com as letrinhas. Observar e realizar cópia do alfabeto, conhecer a família silábica da letra “D” e escrever algumas palavrinhas. Acesse nosso PORTAL para realizar a atividade com muita atenção. LEITURA DIÁRIA: APRENDER SOBRE A LETRA “D”. Disponível em https://www.youtube.com/watch?v=AF9BqYn0Xr0 , acesso em 05/10/2021.
Terça-feira Data: 19/10/2021	MATEMÁTICA: É divertido aprender com os números. Vamos observar, copiar os números e fazer contagens. Acesse nosso PORTAL para realizar a atividade com muita dedicação. LEITURA DIÁRIA: ADIÇÃO – APRENDA A SOMAR. Disponível em https://www.youtube.com/watch?v=v1trztSCmE , acesso em 05/10/2021.
Quarta-feira Data: 20/10/2021	HISTÓRIA: ANIMAIS – cada um tem sua história. Responder as perguntinhas sobre os animais. Acesse nosso PORTAL. LEITURA DIÁRIA: ANIMAIS: TERRESTRES, AÉREOS E AQUÁTICOS.. Disponível em https://www.youtube.com/watch?v=o5hasxbhmrA , 05/10/2021.
Quinta-feira Data: 21/10/2021	CIÊNCIAS: Vamos aprender mais sobre como percebemos o ambiente. Iremos utilizar o LIVRO BURITI MAIS CIÊNCIAS nas páginas 20, 21, 22 e 23. Acesse nosso PORTAL para realizar a atividade. LAÇOS E CONTOS: “O URSINHO”.
Sexta-feira Data: 22/10/2021	GEOGRAFIA: Iremos aprender sobre o lado direito e o lado esquerdo, com o nosso LIVRO BURITI MAIS GEOGRAFIA nas páginas 19, 20 e 21. LEITURA DIÁRIA: Preposições de lugar – conceito espacial para crianças – posições – onde está o gato? Disponível em https://www.youtube.com/watch?v=CDkEHS54wXk , acesso em 05/10/2021.



ATIVIDADES DE 18 A 22 DE OUTUBRO DE 2021

DIA 18/10/2021 (SEGUNDA-FEIRA)

PORTUGUÊS

1 – OBSERVE AS LETRAS, COPIE NO RETÂNGULO ABAIXO E PINTE AS LETRAS DO SEU PRIMEIRO NOME.

A	B	C	D	E
<input type="text"/>	<input type="text"/>	<input type="text"/>	<input type="text"/>	<input type="text"/>
F	G	H	I	J
<input type="text"/>	<input type="text"/>	<input type="text"/>	<input type="text"/>	<input type="text"/>
K	L	M	N	O
<input type="text"/>	<input type="text"/>	<input type="text"/>	<input type="text"/>	<input type="text"/>
P	Q	R	S	T
<input type="text"/>	<input type="text"/>	<input type="text"/>	<input type="text"/>	<input type="text"/>
U	V	W		
<input type="text"/>	<input type="text"/>	<input type="text"/>		
X	Y	Z		
<input type="text"/>	<input type="text"/>	<input type="text"/>		




Imagem retirada do livro Oficina de Reforço Escolar



2 – OBSERVE O ALFABETO:

VOGAIS

CONSOANTES

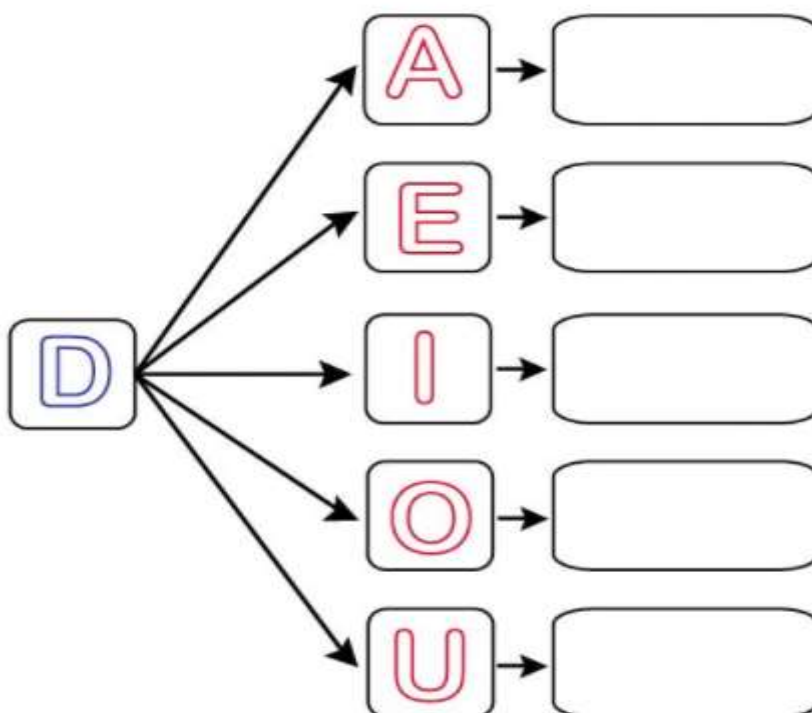


QUANDO PEGAMOS UMA **CONSOANTE** E UMA **VOGAL** FORMAMOS UMA **SÍLABA**. OLHEM O EXEMPLO DA LETRINHA D:

D + A = DA

E COM AS SÍLABAS FORMAMOS AS PALAVRINHAS

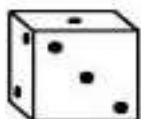
HOJE VAMOS APRENDER A FAMÍLIA DA LETRINHA D. JUNTE A LETRA D COM CADA VOGAL E FORME AS SÍLABAS. DEPOIS TENDE FAZER A LEITURA DAS SÍLABAS.





3 – VAMOS OBSERVAR AS IMAGENS E ESCREVER AS PALAVRAS USANDO APENAS AS VOGAIS.

ESCREVA AS VOGAIS: ____; ____; ____; ____; ____.




D D



D D



D M N T



D M N

A ATIVIDADE DE PORTUGUÊS DEVE SER ENTREGUE NA ESCOLA PARA SUA PROFESSORA CORRIGIR (ALUNOS DO 100% REMOTO DEVEM ENVIAR AS FOTOS DAS ATIVIDADES NO WHATSAPP DA PROFESSORA)!



LEITURA DIÁRIA: QUE TAL ASSISTIR UM VÍDEO BEM LEGAL SOBRE A LETRA D? O NOME DELE É “Letra D! Vamos cantar e escrever?”. CLIQUE NO LINK: <https://www.youtube.com/watch?v=AF9BqYn0Xr0>

(ACESSO EM 05/10/2021)




DIA 19/10/2021 (TERÇA-FEIRA)

MATEMÁTICA


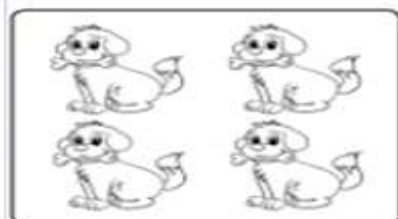

1 – FAÇA A CÓPIA DOS NÚMEROS E A LEITURA ATÉ 50 COM MUITA ATENÇÃO:

0	1	2	3	4	5	6	7	8	9
10	11	12	13	14	15	16	17	18	19
20	21	22	23	24	25	26	27	28	29
30	31	32	33	34	35	36	37	38	39
40	41	42	43	44	45	46	47	48	49
50									

2 – OBSERVE A IMAGEM E PINTE OS QUADRADINHOS DE ACORDO COM O NÚMERO DE ANIMAIS QUE APARECEM NA IMAGEM. NÃO ESQUEÇA DE ESCREVER A QUANTIDADE QUE FOI PINTADA AO LADO.



□ □ □ □ □ □ □ _____



3 – OBSERVE O MODELO, FAÇA IGUAL E RESOLVA AS CONTINHAS:

A $8 + 2 =$

$$\begin{array}{r} 8 \\ +2 \\ \hline \end{array}$$

B $6 + 6 =$

C $7 + 1 =$

D $4 + 3 =$

E $5 + 1 =$

F $9 + 0 =$

A

ATIVIDADE DE MATEMÁTICA DEVE SER ENTREGUE NA ESCOLA PARA SUA PROFESSORA CORRIGIR □ (ALUNOS DO 100% REMOTO DEVEM ENVIAR AS FOTOS DAS ATIVIDADES NO WHATSAPP DA PROFESSORA)



LEITURA DIÁRIA: NO VÍDEO DE HOJE VAMOS APRENDER A SOMAR, CLIQUE NO LINK PARA APRENDER UM POUCO MAIS. CHAMA-SE “ADIÇÃO – APRENDA A SOMAR”. <https://www.youtube.com/watch?v=v1trztSCmE> (ACESSO EM 05/10/2021).

DIA 20/10/2021 (QUARTA-FEIRA)

HISTÓRIA

ANIMAIS – CADA UM TEM SUA HISTÓRIA, OS ANIMAIS TÊM FORMAS E TAMANHOS DIFERENTES. TODOS OS ANIMAIS NASCEM, SE ALIMENTAM, CRESCEM, SE REPRODUZEM E MORREM. OS SERES HUMANOS PRECISAM PRESERVAR A NATUREZA.

1 – OBSERVE AS IMAGENS PARA RESPONDER AS PERGUNTINHAS:



SAPO



BALEIA



PASSARINHO



GATO



CACHORRO



CAVALO



MINHOCA



PEIXE



GALINHA



JACARÉ



LEÃO



JOANINHA



A) QUAIS ANIMAIS TÊM QUATRO PATAS?

B) QUAIS ANIMAIS TÊM DUAS PATAS?

C) QUAL ANIMAL TEM SEIS PATAS?

D) QUE ANIMAL VIVE DENTRO DO SOLO?

E) QUAIS ANIMAIS VIVEM NA ÁGUA?

F) QUAIS ANIMAIS TÊM O CORPO COBERTO DE PENAS?

G) QUAIS ANIMAIS TÊM O CORPO COBERTO DE PELOS?

A ATIVIDADE DE HISTÓRIA DEVE SER ENTREGUE NA ESCOLA PARA SUA PROFESSORA CORRIGIR 😊 (ALUNOS DO 100% REMOTO DEVEM ENVIAR AS FOTOS DAS ATIVIDADES NO WHATSAPP DA PROFESSORA)



LEITURA DIÁRIA: VAMOS APRENDER MAIS SOBRE OS ANIMAIS? CLIQUE NO LINK PARA ASSISTIR AO VÍDEO “ANIMAIS: TERRESTRES, AÉREOS E AQUÁTICOS”.

<https://www.youtube.com/watch?v=o5hasxbhmrA> (ACESSO EM 05/10/2021)



DIA 21/10/2021 (QUINTA-FEIRA)

CIÊNCIAS

1 - VOCÊ JÁ PAROU PARA PENSAR COMO É QUE VOCÊ PERCEBE O AMBIENTE? PARA APRENDER MAIS SOBRE ISSO, IREMOS UTILIZAR O **LIVRO BURITI MAIS CIÊNCIAS NAS PÁGINAS 20, 21, 22 E 23.**

NA PÁGINA 20: LER ESSA PÁGINA COM O AUXÍLIO DE UM ADULTO.

NA PÁGINA 21: RESPONDER AS PERGUNTAS 1 E 2 NO LIVRO.

NA PÁGINA 22: RESPONDER A PERGUNTA 3.

NA PÁGINA 23: RESPONDER AS PERGUNTAS 4, 5 E 6 NO LIVRO.



LAÇOS E CONTOS: ESSA SEMANA EM LAÇOS E CONTOS FAREMOS A TENTATIVA DE LEITURA DE UM TEXTO ESCRITO POR ROSIMERE PEREIRA, CHAMA-SE "O URSINHO".

O URSINHO

O URSINHO, TÃO FOFINHO,
PULA, PULA FEITA BOLA.
VAI ROLANDO E PULANDO
MAIS PARECE UMA MOLA!



A ATIVIDADE DO LIVRO DE CIÊNCIAS DEVE SER ENTREGUE NA ESCOLA PARA SUA PROFESSORA CORRIGIR (ALUNOS DO 100% REMOTO DEVEM ENVIAR AS FOTOS DAS ATIVIDADES NO WHATSAPP DA PROFESSORA)

DIA 22/10/2021 (SEXTA-FEIRA)

GEOGRAFIA

1 - VOCÊ SABE QUAL É O LADO DIREITO E QUAL É O LADO ESQUERDO? IREMOS APRENDER SOBRE ISSO COM O **LIVRO BURITI MAIS GEOGRAFIA NAS PÁGINAS 19, 20 E 21.**

NA PÁGINA 19: RESPONDER AS PERGUNTAS 2 E 3.

NA PÁGINA 20: RESPONDER AS PERGUNTAS 4, 5, 6, 7, E 8 NO LIVRO.



NA PÁGINA 21: RESPONDER AS PERGUNTAS 9, 10, 11 E 12. A PERGUNTA 13 NÃO É PARA FAZER.

2 – OBSERVE A IMAGEM DO PEDRINHO E RESPONDA AS PERGUNTINHAS:



- A) O CORPO DE PEDRINHO FOI REPRESENTADO:
() DE FRENTE () DE COSTAS
- B) O CACHORRO ESTÁ AO LADO DE QUAL MÃO DO PEDRINHO?
() MÃO DIREITA () MÃO ESQUERDA
- C) DE QUAL LADO DO PEDRINHO O PASSARINHO ESTÁ?
() DIREITO () ESQUERDA

A ATIVIDADE DO LIVRO DE GEOGRAFIA DEVE SER ENTREGUE NA ESCOLA PARA SUA PROFESSORA CORRIGIR 😊 (ALUNOS DO 100% REMOTO DEVEM ENVIAR AS FOTOS DAS ATIVIDADES NO WHATSAPP DA PROFESSORA)



LEITURA DIÁRIA: VAMOS APRENDER NOÇÃO POSICIONAL COM O VÍDEO “Preposições de lugar - Conceito espacial para crianças - Posições - Onde está o gato?“. CLIQUE NO LINK:

<https://www.youtube.com/watch?v=CDkEHS54wXk> (acesso em 05/10/2021)



EMEIEF JARDIM ADELAIDE

NOME: _____

TURMA: 1º ANO _____ PROFESSORA: _____

Dia da semana	Rotina diária: descrição das atividades
Segunda-feira Data: 25/10/2021	MATEMÁTICA: Vamos aprender matemática por meio das imagens e depois responder as perguntinhas. Acesse nosso PORTAL para realizar a atividade. LEITURA DIÁRIA: Aprendendo com música “MATEMAGICAMENTE” – Mundo Bitá. Disponível em https://www.youtube.com/watch?v=K9R5OCoclp4 , acesso em 07/10/2021.
Terça-feira Data: 26/10/2021	PORTUGUÊS: Vamos aprender com as letrinhas, conhecer a família silábica da letra “F” e escrever algumas palavrinhas. Acesse nosso PORTAL para realizar a atividade com muita atenção. LEITURA DIÁRIA: “Confusão na Fazenda”. Disponível em https://www.youtube.com/watch?v=mStwiu1MlxE , acesso em 07/10/2021.
Quarta-feira Data: 27/10/2021	CIÊNCIAS: Vamos aprender com sobre “Revestimento dos Animais”. Acesse nosso PORTAL para realizar a atividade. LEITURA DIÁRIA: O vídeo de hoje Chama-se “Cobertura do Corpo dos Animais”. Disponível em https://www.youtube.com/watch?v=gKjujnwYfiA , acesso em 07/10/2021.
Quinta-feira Data: 28/10/2021	HISTÓRIA: Vamos aprender um pouco sobre os DINOSSAUROS! Acesse nosso PORTAL para realizar a atividade com muita dedicação. LEITURA DIÁRIA: O vídeo de hoje chama-se “Dinossauro” – Mundo Bitá. Disponível em https://www.youtube.com/watch?v=0Glgk4yuHOQ&t=39s , acesso em 07/10/2021.
Sexta-feira Data: 29/10/2021	FERIADO – NÃO HAVERÁ AULA



ATIVIDADES DE 25 A 29 DE OUTUBRO DE 2021



ESCREVA EM SEU CADERNO “**ATIVIDADES DE 25 A 29 DE OUTUBRO DE 2021**”. NÃO PRECISA COPIAR A PERGUNTA NO CADERNO, COLOQUE APENAS O NÚMERO DA PERGUNTA E RESPONDA DE ACORDO COM O QUE FOR PEDIDO OU RESPONDA NA FOLHINHA IMPRESSA.

IMAGEM DISPONÍVEL EM <https://br.pinterest.com/pin/679339925041185115/>, ACESSO EM 23/08/2021.

DIA 25/10/2021 (SEGUNDA-FEIRA):

MATEMÁTICA

1 - OBSERVE A IMAGEM E ENUMERE DA MENOR PARA A MAIOR, AS TOALHAS QUE ESTÃO NO VARAL:

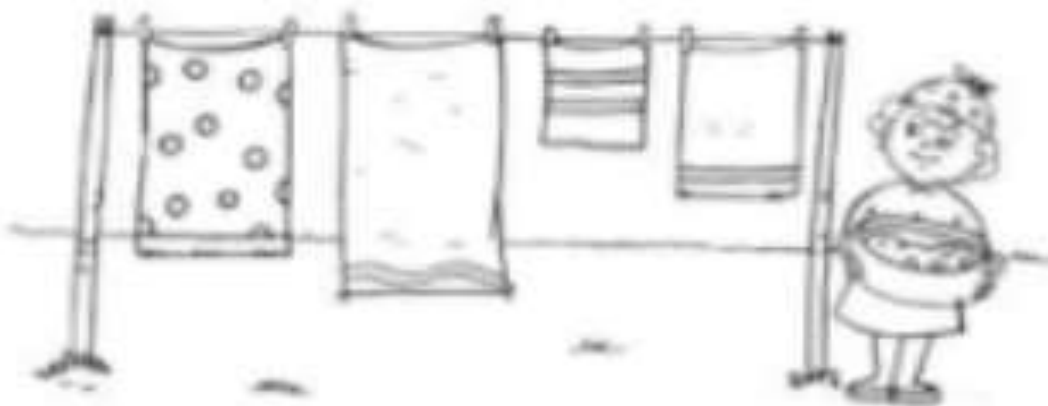



Imagem retirada do livro Oficina de Reforço Escolar 1ºano

2 - OBSERVE A IMAGEM E RESPONDA:


JOGO DE BOLICHE





Atividade retirada do livro Oficina de Reforço Escolar 1ºano


- A) QUANTOS PINOS PEDRO DERRUBOU? _____
- B) QUEM VENCEU A PARTIDA? _____
- C) QUANTOS PINOS JULIA DERRUBOU? _____
- D) QUEM VENCEU A PARTIDA? _____
- E) QUANTOS PINOS A MAIS JULIA DERRUBOU? _____

2 – OBSERVE OS ANIMAIS E REGISTRE O NÚMERO REFERENTE A CADA CONJUNTO:









ATIVIDADE DE MATEMÁTICA DEVE SER ENTREGUE NA ESCOLA PARA SUA PROFESSORA CORRIGIR □ (ALUNOS DO 100% REMOTO DEVEM ENVIAR AS FOTOS DAS ATIVIDADES NO WHATSAPP DA PROFESSORA)



LEITURA DIÁRIA: NO VÍDEO DE HOJE VAMOS APRENDER UM POUCO MAIS SOBRE OS NÚMEROS. CLIQUE NO LINK : “Mundo Bitá - Matematicamente ft. Casuarina”. <https://www.youtube.com/watch?v=K9R5OCocIp4> (ACESSO EM 07/10/2021).



DIA 26/10/2021 (TERÇA-FEIRA):

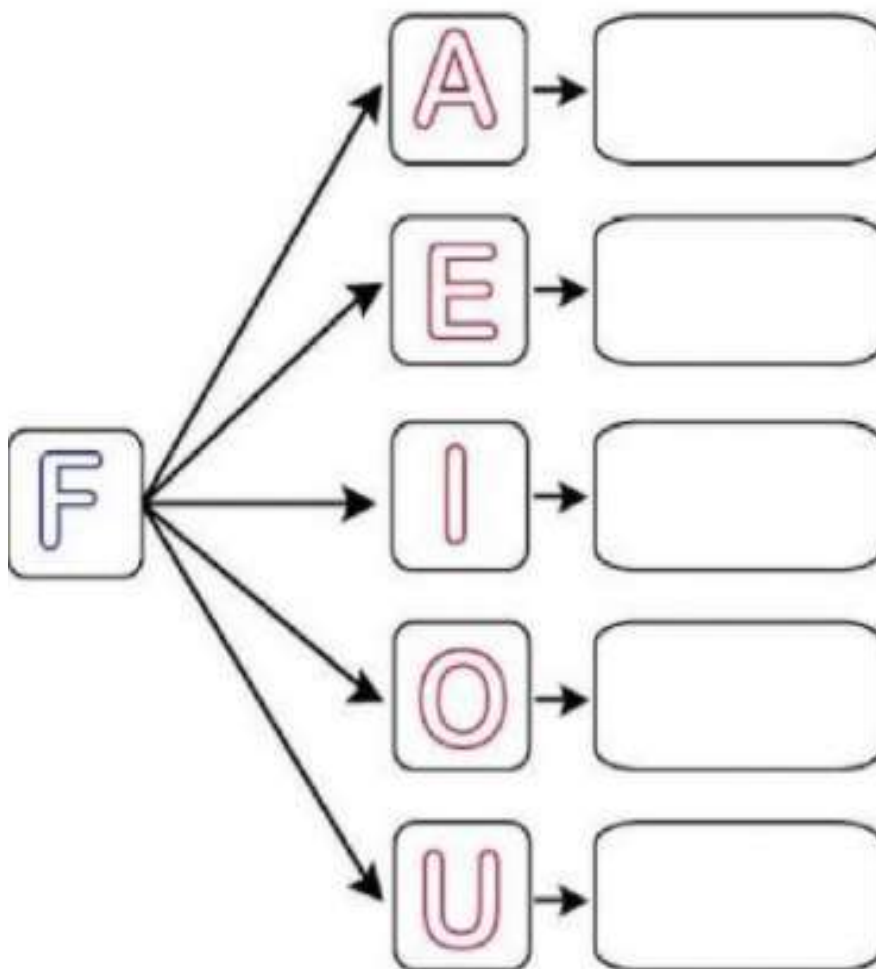
PORTUGUÊS

1 – QUANDO PEGAMOS UMA **CONSOANTE** E UMA **VOGAL** FORMAMOS UMA **SÍLABA**.
OLHEM O EXEMPLO DA LETRINHA F:

F + A = FA

E COM AS SÍLABAS FORMAMOS AS PALAVRINHAS 😊

HOJE VAMOS APRENDER A FAMÍLIA DA LETRINHA F. JUNTE A LETRA F COM CADA
VOGAL E FORME AS SÍLABAS. DEPOIS TENDE FAZER A LEITURA DAS SÍLABAS 😊








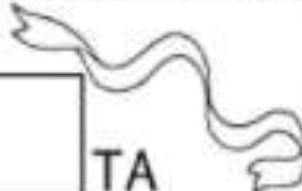





2 – VAMOS COMPLETAR AS PALAVRAS COM A FAMÍLIA DO F.

RECORTE E COLE AS SÍLABAS E DEPOIS REESCREVA AS PALAVRAS

DICA DA PRÔ: FALE O NOME DOS DESENHOS EM VOZ ALTA E ATRAVÉS DO SOM VOCÊ IRÁ DESCOBRIR QUAL SÍLABA ESTÁ FALTANDO.

FA – FE – FI – FO – FU

 [] TEBOL _____	 [] IJÃO _____	 [] CA _____
 [] DA _____	 [] RRO _____	 [] TA _____
 [] SCA _____	 [] LA _____	 [] GO _____





3 - LEIA O TEXTO COM O AUXÍLIO DE UM ADULTO E DEPOIS CIRCULE E PINTE TODAS AS PALAVRAS QUE COMEÇAM COM A LETRA F.

F

ESTÁ NA FOLHA E NA FLOR,
TEM NO FRANGO E NO FEIJÃO.
ESTÁ NA FADA E NO FLOQUINHO,
NO FOGUETE E NO FOGÃO.

TEM NO FOGO E NA FUMAÇA,
NA FAROFA E NA FARINHA.
TEM NA FITA E NA FIVELA
E NA FRANJA DO FRANJINHA.

A ATIVIDADE DE PORTUGUÊS DEVE SER ENTREGUE NA ESCOLA PARA SUA PROFESSORA CORRIGIR 😊 (ALUNOS DO 100% REMOTO DEVEM ENVIAR AS FOTOS DAS ATIVIDADES NO WHATSAPP DA PROFESSORA)



LEITURA DIÁRIA: NO VÍDEO DE HOJE VAMOS ESCUTAR UMA HISTÓRIA QUE CHAMA-SE “CONFUSÃO NA FAZENDA”. CLIQUE NO LINK : <https://www.youtube.com/watch?v=mStwiu1MIxE> (ACESSO EM 07/10/2021).

DIA 27/10/2021 (QUARTA-FEIRA)


CIÊNCIAS

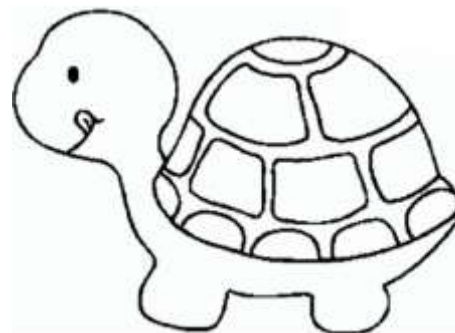
REVESTIMENTO DOS ANIMAIS


EXISTEM ANIMAIS QUE TÊM O CORPO COBERTO POR **PELOS**;
OUTROS ANIMAIS TÊM O CORPO COBERTO POR **PENAS**;
TÊM ANIMAIS COM A PELE COBERTA POR **PLACAS DURAS OU ESCAMAS**;
HÁ ANIMAIS COM A PELE **NUA**;
A MAIORIA DOS PEIXES TEM A PELE COBERTA POR **ESCAMAS**;
HÁ ANIMAIS QUE TÊM **CARAPAÇA** REVESTINDO O CORPO.


1 - OBSERVE OS ANIMAIS, ESCREVA O NOME DELES NA PRIMEIRA LINHA E NA SEGUNDA LINHA ESCREVA O QUE REVESTE O CORPO DELES.
















A ATIVIDADE DE CIÊNCIAS DEVE SER ENTREGUE NA ESCOLA PARA SUA PROFESSORA CORRIGIR 😊 (ALUNOS DO 100% REMOTO DEVEM ENVIAR AS FOTOS DAS ATIVIDADES NO WHATSAPP DA PROFESSORA)



LEITURA DIÁRIA: NO VÍDEO DE HOJE VAMOS ESCUTAR UMA HISTÓRIA QUE CHAMA-SE “Cobertura do Corpo dos Animais”. CLIQUE NO LINK : <https://www.youtube.com/watch?v=gKjujnwYfiA> (ACESSO EM 07/10/2021).

DIA 28/10/2021 (QUINTA-FEIRA)

HISTÓRIA

VAMOS APRENDER SOBRE OS DINOSSAUROS!

1 – COM O AUXÍLIO DE UM ADULTO, LEIA O TEXTO.

ENTENDENDO A ERA EM QUE VIVERAM OS DINOSSAUROS: A MESOZÓICA.

PERÍODO TRIÁSSICO: ENTRE 250 E 208 MILHÕES DE ANOS ATRÁS, APROXIMADAMENTE. MARCA, EM SUA SEGUNDA METADE, O SURGIMENTO DOS PRIMEIROS DINOSSAUROS NA TERRA.

PERÍODO JURÁSSICO: ENTRE 208 E 146 MILHÕES DE ANOS ATRÁS, APROXIMADAMENTE. MARCA O APARECIMENTO DE NOVAS ESPÉCIES DE DINOSSAUROS.

PERÍODO CRETÁCEO: ENTRE 146 E 65 MILHÕES DE ANOS ATRÁS, APROXIMADAMENTE. É O ÚLTIMO PERÍODO DA ERA DOS DINOSSAUROS.

CONHECENDO ALGUNS DINOSSAUROS



TIRANOSSAURO REX – TAMBÉM CONHECIDO COMO T-REX, VIVEU NO PERÍODO CRETÁCEO. É CONSIDERADO UM GIGANTE, COM CABEÇA E MANDÍBULAS TÃO PODEROSAS QUE PODIA ENGOLIR UMA PESSOA INTEIRA. POSSUIA CERCA DE 60 DENTES ENORMES, QUE PODIAM ATINGIR MAIS DE 20 CENTÍMETROS.



TRICERÁTOPO – TAMBÉM CONHECIDO COMO TRICERATOPS, VIVEU NO PERÍODO CRETÁCEO. A FORÇA FÍSICA E OS TRÊS CHIFRES (DOIS NO ALTO DA CABEÇA E UM PERTO DO FOCINHO) O DIFERENCIAVAM BEM DAS OUTRAS ESPÉCIES E ESTA ESPÉCIE PROCURAVA SEMPRE ANDAR EM GRUPO.



ESTEGOSSAURO – TAMBÉM CONHECIDO COMO O LAGARTO COM TELHADO, VIVEU NO PERÍODO JURÁSSICO. PODIA MEDIR ATÉ QUATRO METROS DE ALTURA E NOVE METROS DE COMPRIMENTO. COMO ERA HERBÍVORO, ELE SÓ SE ALIMENTAVA DE VEGETAIS E FRUTAS. ALGUMAS CARACTERÍSTICAS PRINCIPAIS DELE ERAM AS DUAS FILEIRAS DE PLACAS ÓSSEAS NAS COSTAS E OS GRANDES ESPINHOS NA CAUDA.

2 – VOCÊ CONHECE OUTRAS ESPÉCIES DE DINOSSAURO? SE SIM, QUAIS?

3 – FAÇA UM DESENHO DO DINOSSAURO QUE VOCÊ MAIS GOSTA.



A ATIVIDADE DE HISTÓRIA DEVE SER ENTREGUE NA ESCOLA PARA SUA PROFESSORA CORRIGIR 😊 (ALUNOS DO 100% REMOTO DEVEM ENVIAR AS FOTOS DAS ATIVIDADES NO WHATSAPP DA PROFESSORA)



LEITURA DIÁRIA: A HISTÓRIA DE HOJE É EM FORMA DE MÚSICA! CHAMA-SE “Mundo Bitá - Dinossauros”. CLIQUE NO LINK PARA ASSISTIR E SE DIVERTIR: <https://www.youtube.com/watch?v=0Glgk4yuHOQ&t=39s>

(ACESSO EM 07/10/2021)

DIA 29/10/2021 (SEXTA-FEIRA): FERIADO