



E.M.E.I.E.F JARDIM ADELAIDE

PLANEJAMENTO JDII A E B- PROFESSORAS LÍGIA E VANDRÉA


SEMANA DE 03/11 À 05/11/2021

TEMA: HORTOLENDO

DIA: 03/11 – QUARTA – FEIRA



Imagem retirada de: <https://virusdaarte.net/a-literatura-infantil-e-100-bons-livros/>



LINK DO VÍDEO: <https://www.youtube.com/watch?v=b6y2pgqmhgw>

APÓS ASSISTIR O VÍDEO ENUMERE A SEQUENCIA DA HISTORIA NA FOLHINHA ABAIXO.

A CASA SONOLENTA

ENUMERE A SEQUENCIA DA HISTÓRIA

UMA AVÓ RONCANDO

NUMA CAMA ACONCHEGANTE

ONDE TODOS VIVIAM DORMINDO

NUMA CASA SONOLENTA

UM CACHORRO COCHILANDO

UM RATO DORMITANDO

UM GATO RESSONANDO

UM MENINO SONHANDO

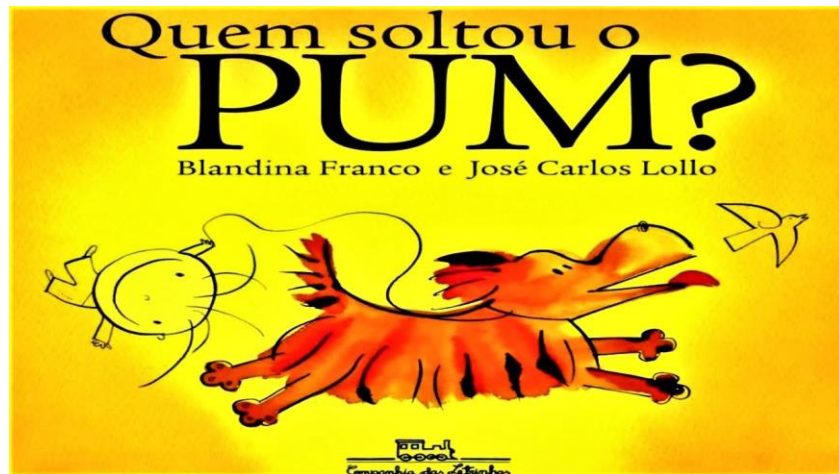
UMA PULGA ACORDADA

© direitos reservados www.danieducar.com.br



Imagem retirada de: <https://danieducar.com.br/atividades-com-livro-de-literatura-infantil/>

DIA: 04/11 – QUINTA- FEIRA



LINK DO VÍDEO: <https://www.youtube.com/watch?v=cTG6l4thjaQ>


AGORA DESENHE A CAPA DO LIVRO NA FOLHA ABAIXO.

DIA: 05/11 – SEXTA- FEIRA



LINK DO VÍDEO: <https://www.youtube.com/watch?v=Aeqx-WsxrtI>

1. PINTE SOMENTE OS TRIÂNGULOS E DESCUBRA O QUE O CARPINTEIRO GEPETO ESTÁ FAZENDO:



B O C N E D C O

2. PINTE NAS FICHAS AS PALAVRAS INICIADAS PELA MESMA LETRA DA PALAVRA QUE VOCÊ DESCOBRIU:



BOLA



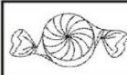
CORVO



ÓCULOS



CARRO



BALA



BOI

Imagem retirada de: <https://www.ideiacriativa.org/2015/08/8-atividades-conto-pinoquio-projeto-educar-brincar-valores.html>

E.M.E.I.E.F JARDIM ADELAIDE

PLANEJAMENTO JDII A E B- PROFESSORAS LÍGIA E VANDRÉA

SEMANA DE 08/11 À 12/11/2021

TEMA: GÊNEROS LITERÁRIOS

DIA: 08/11 SEGUNDA – FEIRA



Link do vídeo: <https://www.youtube.com/watch?v=dvhw7Q6zzss>



Link do vídeo: <https://www.youtube.com/watch?v=k8Wlmcqa64Q>

APÓS ASSISTIR AO VÍDEO COMPLETE A FOLHINHA ABAIXO.

-COLE BOLINHAS DE PAPEL CREPOM VERMELHO NO CHAPÉU E CAPA DA CHAPEUZINHO VERMELHO:



-COMPLETE O QUADRO.

V	E	R	M	E	L	H	O
v	e	r	m	e	l	h	o

-QUANTAS LETRAS TÊM A PALAVRA?

Imagem retirada de: <https://br.pinterest.com/pin/816699713647905286/>

DIA: 09/11 – TERÇA- FEIRA



Link do vídeo: <https://www.youtube.com/watch?v=gDnVgMcJDA>

CONTANDO COM IARA










 9 <table border="1" data-bbox="252 1055 549 1169"><tr><td></td><td></td><td></td><td></td></tr><tr><td></td><td></td><td></td><td></td></tr></table>									 2 <table border="1" data-bbox="632 1055 928 1169"><tr><td></td><td></td><td></td><td></td></tr><tr><td></td><td></td><td></td><td></td></tr></table>									 6 <table border="1" data-bbox="1002 1055 1299 1169"><tr><td></td><td></td><td></td><td></td></tr><tr><td></td><td></td><td></td><td></td></tr></table>								
 1 <table border="1" data-bbox="252 1480 549 1594"><tr><td></td><td></td><td></td><td></td></tr><tr><td></td><td></td><td></td><td></td></tr></table>									 8 <table border="1" data-bbox="632 1480 928 1594"><tr><td></td><td></td><td></td><td></td></tr><tr><td></td><td></td><td></td><td></td></tr></table>									 3 <table border="1" data-bbox="1002 1480 1299 1594"><tr><td></td><td></td><td></td><td></td></tr><tr><td></td><td></td><td></td><td></td></tr></table>								
 5 <table border="1" data-bbox="252 1906 549 2020"><tr><td></td><td></td><td></td><td></td></tr><tr><td></td><td></td><td></td><td></td></tr></table>									 4 <table border="1" data-bbox="632 1906 928 2020"><tr><td></td><td></td><td></td><td></td></tr><tr><td></td><td></td><td></td><td></td></tr></table>									 7 <table border="1" data-bbox="1002 1906 1299 2020"><tr><td></td><td></td><td></td><td></td></tr><tr><td></td><td></td><td></td><td></td></tr></table>								

Imagem retirada de: <https://br.pinterest.com/pin/228205906097254780/>

DIA: 10/11 – QUARTA- FEIRA



Link do vídeo: <https://www.youtube.com/watch?v=UdOh8gGruE>

COMPLETE A CRUZADINHA OBSERVANDO AS DICAS DAS LETRAS



Imagem retirada de: <https://www.passeidireto.com/arquivo/62997783/a-cigarra-e-a-formiga-cruzadinha-1>


DIA: 11/11 – QUINTA- FEIRA



Link do vídeo: <https://www.youtube.com/watch?v=S9ICvoeuWxE>

VAMOS BRINCAR UM POUCO COM OS TRAVA LÍNGUAS, APÓS ASSISTIR AO VÍDEO ENVIE UM ÁUDIO PARA SUA PROFESSORA FALANDO UM DOS TRAVA LÍNGUAS QUE MAIS GOSTOU.

DIA: 11/11 – SEXTA- FEIRA



Link do vídeo : <https://www.youtube.com/watch?v=n575qJZqE6k>

APÓS ASSISTIR AO VÍDEO COMPLETE A FOLHINHA ABAIXO.

C) VAMOS ESTUDAR A PALAVRA **BISCOITO**.



--	--	--	--	--	--	--	--

NÚMERO DE LETRAS.

LETRA INICIAL.

NÚMERO DE SÍLABAS.

LETRA FINAL.

VOGAIS USADAS NA ESCRITA DA PALAVRA **BISCOITO**.

--	--

PINTE AS LETRAS USADAS PARA ESCREVER



A	B	C	D	E	F	G	H	I	J	K	L	M
N	O	P	Q	R	S	T	U	V	W	X	Y	Z

7) ENCONTRE NO TEXTO DA PARLENDA, OUTRA PALAVRA QUE COMEÇA COM A MESMA LETRA DE **BISCOITO** E CIRCULE.

UM, DOIS, FEIJÃO COM ARROZ.
TRÊS, QUATRO, FEIJÃO NO PRATO.
CINCO, SEIS, BOLO INGLÊS.
SETE, OITO, COMER BISCOITO.
NOVE, DEZ, COMER PASTÉIS.

Imagem retirada de: <https://br.pinterest.com/pin/600386194063610742/>

NÃO SE ESQUEÇAM DE ENVIAR FOTOS, VÍDEOS OU ÁUDIOS DAS ATIVIDADES PARA A PROFESSORA.