



E.M.E.I.E.F JARDIM ADELAIDE



### **QUERIDA FAMÍLIA!**

NESTA QUINZENA VAMOS DESENVOLVER ATIVIDADES RELACIONADAS AO TEMA GÊNEROS LITERÁRIOS E HORTOLENDO.

ESSES TEMAS SÃO ASSOCIADOS ENTRE SI. OS GÊNEROS LITERÁRIOS SÃO DIFERENTES TIPOS DE TEXTOS OU HISTÓRIAS. O HORTOLENDO É UM PROGRAMA DE LEITURA MUITO SIGNIFICATIVO NA NOSSA CIDADE, POIS INCENTIVA AS CRIANÇAS E AS FAMÍLIAS A SEREM CADA VEZ MAIS LEITORAS.

EM CASO DE DÚVIDAS NÓS AS PROFESSORAS ESTAREMOS A DISPOSIÇÃO PARA ORIENTÁ-LOS NO HORÁRIO DA NOSSA ATIVIDADE REMOTA.

ATENCIOSAMENTE PROFESSORAS: ADRIANA, MARIA CLÁUDIA E MARIA PAULA.

### **SEMANA DE 01/11 A 05/11**

**01/11/2021 – SEGUNDA-FEIRA – EMENDA DE FERIADO**

**02/11/2021 – TERÇA-FEIRA – FERIADO (DIA DE FINADOS)**

**03/11/2021 – QUARTA-FEIRA**

### **RECEITAS**

RECEITA É UM TEXTO QUE TEM A FUNÇÃO DE ENSINAR ALGUÉM A PREPARAR UM ALIMENTO. É COMUM QUE VENHA DIVIDIDO ENTRE INGREDIENTES E MODO DE PREPARO.

#### **BOLO DE CENOURA:**

##### **INGREDIENTES:**

3 CENOURAS

3 OVOS

1 XÍCARA DE ÓLEO

1 XÍCARA DE AÇUCAR

3 XÍCARAS DE FARINHA DE TRIGO

1 COLHER DE FERMENTO

##### **MODO DE PREPARO:**

BATA TODOS OS INGREDIENTES NO LIQUIDIFICADOR ATÉ FORMAR UMA MASSA.

UNTE UMA FORMA COM MARGARINA E FARINHA E COLOQUE A MASSA DENTRO DELA.

ASSE EM UM FORMO POR 50 MINITOS.

ESPERE ESFRIAR E BOM APETITE.

#### **ATIVIDADE 1 -**

VAMOS PINTAR A CENOURA:



VAMOS ESCREVER A PALAVRA CENOURA:


<b>C</b>	<b>E</b>	<b>N</b>	<b>O</b>	<b>U</b>	<b>R</b>	<b>A</b>

**04/11/2021 – QUINTA-FEIRA**

**ATIVIDADE 2 -**

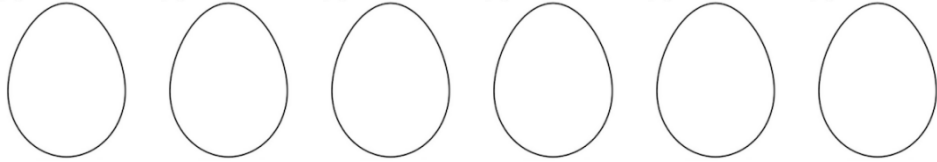
VAMOS PINTAR A QUANTIDADE CORRETA DE INGREDIENTES DA RECEITA DO BOLO DE CENOURA:

3



CENOURAS

3



OVOS

1



XÍCARA DE ÓLEO

1



XÍCARAS DE AÇUCAR

3



XÍCARAS DE FARINHA

1



COLHER DE FERMENTO

**05/11/2021 – SEXTA-FEIRA**

## **FÁBULAS**

AS PERSONAGENS DAS FÁBULAS SÃO NA MAIORIA DAS VEZES ANIMAIS QUE SENTEM, PENSAM E AGEM COMO SERES HUMANOS. ESSAS HISTÓRIAS TÊM COMO OBJETIVO TRANSMITIR UMA LIÇÃO DE MORAL.

### **A FÁBULA DA RAPOSA E DAS UVAS (VERSÃO DE ESOPHO)**

CHEGANDO UMA RAPOSA A UMA PARREIRA, VIU-A CARREGADA DE UVAS MADURAS E FORMOSAS E COBIÇOU-AS. COMEÇOU A FAZER TENTATIVAS PARA SUBIR, PORÉM, COMO AS UVAS ESTAVAM ALTAS E A SUBIDA ERA ÍNGREME, POR MUITO QUE TENTASSE NÃO AS CONSEGUIU ALCANÇAR. ENTÃO DISSE:

- ESTAS UVAS ESTÃO MUITO AZEDAS, E PODEM MANCHAR-ME OS DENTES. NÃO QUERO COLHÊ-LAS VERDES, POIS NÃO GOSTO DELAS ASSIM.


E, DITO ISTO, FOI-SE EMBORA.

#### **MORAL DA HISTÓRIA:**

HOMEM AVISADO, COISAS QUE NÃO PODE ALCANÇAR, DEVE MOSTRAR QUE NÃO AS DESEJA.

### **ATIVIDADE 3 –**

VAMOS COLORIR O CACHO DE UVAS




**SEMANA DE 08/11 A 12/11**

**08/11/2021 – SEGUNDA-FEIRA**

### **ATIVIDADE 1 -**

VAMOS ENFEITAR A LETRA U DE UVA COM BOLINHAS DE PAPEL CREPOM



**09/11/2021 – TERÇA-FEIRA**

**POESIA**






A POESIA É UM TIPO DE TEXTO QUE TRAZ UM FORMATO DIFERENTE, COMPOSTO DE ESTROFES E VERSOS. ELE COSTUMA TER RITMO DE LEITURA MUSICADO, PODE TER RIMAS E EXPRESSAR OS SENTIMENTOS DO AUTOR.

**O PATO/ AUTOR: VINÍCIUS DE MORAES**

LÁ VEM O PATO  
PATA AQUI, PATA ACOLÁ  
LÁ VEM O PATO  
PARA VER O QUE É QUE HÁ.  
O PATO PATETA  
PINTOU O CANECO  
SURROU A GALINHA  
BATEU NO MARRECO  
PULOU DO POLEIRO  
NO PÉ DO CAVALO  
LEVOU UM COICE  
CRIOU UM GALO  
COMEU UM PEDAÇO  
DE JENIPAPO  
FICOU ENGASGADO  
COM DOR NO PAPO  
CAIU NO POÇO  
QUEBROU A TIGELA  
TANTAS FEZ O MOÇO  
QUE FOI PRA PANELA.

**ATIVIDADE 2 -**

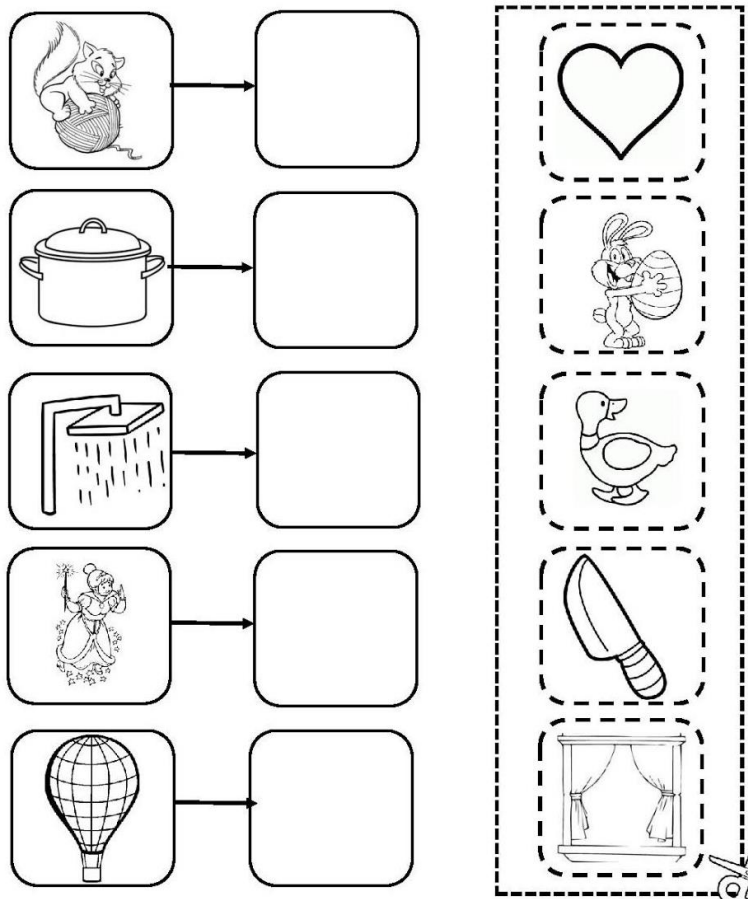
VAMOS PINTAR SOMENTE OS DESENHOS QUE APARECEM NA POESIA DO PATO:



**10/11/2021 – QUARTA-FEIRA**

**ATIVIDADE 3 –**

PINTE, RECORTE E COLE NO LUGAR INDICADO OS DESENHOS QUE RIMAM COM:



**11/11/2021 – QUINTA- FEIRA**

**CONTO DE FADAS**

O CONTO DE FADAS É UMA HISTÓRIA FICTÍCIA QUE TRAZ ELEMENTOS OU CRIATURAS MÁGICAS. É COMUM O USO DE PRÍNCIPES E PRINCESAS.



LINK DA HISTÓRIA: <https://www.youtube.com/watch?v=gd-KqotBwI>

**ATIVIDADE 4 –**

DEPOIS DE ASSISTIR O VÍDEO FAÇA UM LINDO DESENHO DA HISTÓRIA.



**12/11/2021 – SEXTA-FEIRA**

**ATIVIDADE 5 –  
ENCONTRE 7 ERROS NO DESENHO**



**ATIVIDADE EXTRA**

**MITO**



O MITO É UMA NARRATIVA FICTÍCIA QUE EXPLICA ACONTECIMENTOS DOS LUGARES. GERALMENTE INCLUI SERES FANTÁSTICOS E DEUSES LOCAIS.

**LEITURA: MITO - FÊNIX**

LINK: <https://www.todamateria.com.br/lendas-e-mitos/>

O MITO DA **FÊNIX**, DE ORIGEM EGÍPCIA, REPRESENTA O RECOMEÇO E A ESPERANÇA. A HISTÓRIA CONTA QUE A FÊNIX ERA UMA AVE MUITO BONITA QUE ARDIA EM CHAMAS E VOLTAVA A RESSURGIR DAS CINZAS IGUALMENTE BELA.



**ATIVIDADE:** FAÇA UM PÁSSARO, UTILIZANDO AS FIGURAS GEOMÉTRICAS – FALE O NOME DE CADA FIGURA. ENVIE A FOTO DA ATIVIDADE PARA A PROFESSORA.



LINK DA IMAGEM: <https://br.pinterest.com/pin/350436414728431805/>

**BOM DESCANSO E ATÉ A SEMANA QUE VEM!  
BEIJOS DAS PROFESSORAS!**