



E.M.E.I.E.F JARDIM ADELAIDE

PLANEJAMENTO JDII A E B- PROFESSORAS LÍGIA E VANDRÉA

SEMANA DE 24/05 À 28/05/2021

TEMA: CIDADE, BAIRRO E MORADIA

DIA: 24/05 – SEGUNDA - FEIRA

UM RESUMO DA HISTÓRIA DE HORTOLÂNDIA.

HORTOLÂNDIA TEM ORIGEM ENTRE O FINAL DO SÉCULO XVIII E O COMEÇO DO SÉCULO XIX, QUANDO A REGIÃO INCLUÍA AS SESMARIAS DE JOAQUIM JOSÉ TEIXEIRA NOGUEIRA, UM DONO DE ENGENHO DE CANA-DE-AÇÚCAR. O LOCAL ERA PONTO DE PARADA PARA TROPEIROS, COLONOS E ESCRAVOS QUE COSTUMAVAM DESCANSAR À BEIRA DE UM RIACHO. ERA ALI QUE OS VIAJANTES PREPARAVAM UM PIRÃO FEITO DE FARINHA DE MANDIOCA, CACHAÇA, AÇÚCAR E MEL, O JACUBA, QUE ACABOU BATIZANDO O VILAREJO.

O MARCO DEFINITIVO PARA JACUBA VEIO COM A INAUGURAÇÃO DA ESTAÇÃO FERROVIÁRIA DE CAMPINAS, EM 1872. OS TRENS PASSAVAM PELO POVOADO SEM PARADA. SOMENTE 45 ANOS DEPOIS SE INSTALOU UM PONTO NA REGIÃO, A ESTAÇÃO JACUBA. EM 1947, A PREFEITURA DE CAMPINAS AUTORIZOU O PRIMEIRO LOTEAMENTO PARQUE ORTOLÂNDIA DO SR. JOÃO ORTOLAN, PROPRIETÁRIO DA CERÂMICA DE SUMARÉ E OUVÉ A PRIMEIRA FÁBRICA DE JACUBA. ATÉ 1953 O VILAREJO ERA DISTRITO DE SUMARÉ, DEPOIS DE 1953 JACUBA ADQUIRIU O DISTRITO DA PAZ E NO ANO SEGUINTE PASSOU A SE CHAMAR HORTOLÂNDIA E NÃO JACUBA, PORQUE JÁ EXISTIA UM MUNICÍPIO COM O NOME DE JACUBA. FOI EMANCIPADA EM 19/05/1991.



ESTAÇÃO FERROVIÁRIA



TROPEIROS

FAÇA A LEITURA DO RESUMO DA HISTÓRIA E CONVERSEM UM POUCO SOBRE A CIDADE, DE COMO ELA ERA ANTES, SOBRE SEU PRIMEIRO NOME.

LINK DO VÍDEO SOBRE A HISTÓRIA RESUMIDA SOBRE A CIDADE:

<https://www.youtube.com/watch?v=eoCulVy0m2A>

O NOME DA CIDADE HOJE É...

COMPLETE O NOME DA CIDADE COM AS CONSOANTES QUE ESTÃO FALTANDO.

H	O	R	T	O	L	Â	N	D	I	A
	O			O		Â			I	A

DIA: 25/05 – TERÇA- FEIRA

LINK DE VÍDEO COM IMAGENS DA CIDADE:

<https://www.youtube.com/watch?v=sgpSYQPnMgs&t=23s>

DESENHE O QUE VOCÊ MAIS GOSTA NA SUA CIDADE



DIA: 26/05 – QUARTA-FEIRA

A BANDEIRA DE HORTOLÂNDIA E SIGNIFICADO DAS CORES

HÁ TRÊS CORES NA BANDEIRA: AMARELO, AZUL E VERDE.


O AMARELO REPRESENTA O TERRITÓRIO DA CIDADE E A FORÇA DO SOL. NO CAMPO AMARELO TEM QUATRO FAIXAS AZUIS, QUE REPRESENTA AS ÁGUAS DO RIBEIRÃO JACUBA, LOCAL DE ORIGEM DO POVOADO. O AZUL SIMBOLIZA TAMBÉM A VERDADE E A ESPIRITUALIDADE. A COR VERDE ESTÁ ENTRE AS FAIXAS AZUIS, E REPRESENTA OS LIMITES DO HORTO, E TAMBÉM SIMBOLIZA OS CIDADÃOS HORTOLANDENSES.

LINK DO RESUMO DO TEXTO ACIMA:

https://pt.wikipedia.org/wiki/Bandeira_de_Hortol%C3%A2ndia#:~:text=A%20Bandeira%20de%20Hortol



ATIVIDADE: APÓS A LEITURA E OBSERVAÇÃO DA BANDEIRA, CONTE POR ÁUDIO QUANTAS CORES TEM A BANDEIRA DA CIDADE, QUAIS SÃO ELAS E O QUE OBSERVAM NO BRASÃO MUNICIPAL QUE ESTÁ AO CENTRO DA BANDEIRA, EM SEGUIDA PINTE-A CONFORME O MODELO ACIMA.

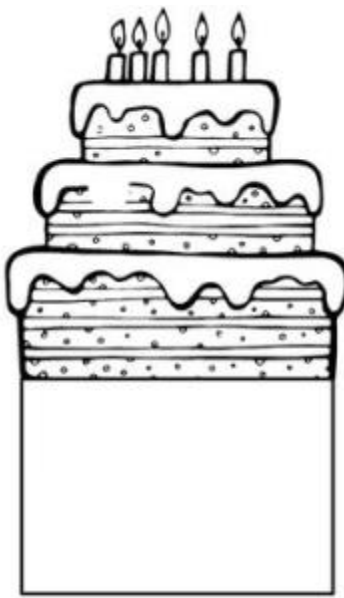


DIA: 27/05 – QUINTA-FEIRA

DIA 19 DE MAIO DE 2021- A CIDADE DE HORTOLÂNDIA COMPLETOU TRINTA (30) ANOS.



PINTE O BOLO E ESCREVA O NUMERAL QUE REPRESENTA A IDADE DA CIDADE DE HORTOLÂNDIA NO QUADRADO ABAIXO DO BOLO.



LINK DO VÍDEO DOS NÚMEROS ATÉ 30:

<https://www.youtube.com/watch?v=Cn1vpyw4lg8&t=153s>

COMPLETE O QUADRO ABAIXO COM OS NÚMEROS QUE FALTAM

	2	3	4		6	7	8	9	
11	12		14	15		17	18		

21		23		25	26		28	29	
----	--	----	--	----	----	--	----	----	--

DIA: 28/05 – SEXTA- FEIRA



ATIVIDADE: BRINCADEIRA ELEFANTE COLORIDO

DÁ-SE INÍCIO COM UM ADULTO QUE DIZ: ELEFANTE COLORIDO!!

E TODOS OS PARTICIPANTES PERGUNTAM: QUE COR?

O ADULTO QUE DEU INÍCIO TERÁ QUE FALAR UMA COR E OS OUTROS DEVERÃO ENCONTRAR A COR E COLOCAR A MÃO, QUEM CONSEGUIR COLOCAR PRIMEIRO A MÃO NA COR CORRETA É O PROXIMO A CONDUZIR A BRINCADEIRA E ASSIM SUCESSIVAMENTE. DIVIRTAM-SE!!!!

NÃO SE ESQUEÇAM DE ENVIAR FOTOS, VÍDEOS OU ÁUDIOS DAS ATIVIDADES PARA A PROFESSORA.

UM FINAL DE SEMANA
CHEIO DE AMOR, CARINHO
E FELICIDADE PARA VOCÊ E
SUA FAMÍLIA! 🤗❤️


E.M.E.I.E.F JARDIM ADELAIDE

PLANEJAMENTO JDII A E B- PROFESSORAS LÍGIA E VANDRÉA

SEMANA DE 31/05 À 04/06/2021

TEMA: CIDADE, BAIRRO E MORADIA

DIA: 31/05 – SEGUNDA - FEIRA



**O BAIRRO DO MARCELO- POR RUTH ROCHA- VIDEO/
AULA/HISTORINHA/ EDUCAÇÃO/LIVRO/ÁUDIO/CONTOS- BISNAGA KIDS**

LINK DO VÍDEO: <https://www.youtube.com/watch?v=KPhrkI008QA>

RESUMO DA HISTÓRIA:

PERTO DA MINHA CASA TEM UM LUGAR QUE TEM UMA PORÇÃO DE LOJAS, TEM UMA QUITANDA ONDE A GENTE PODE COMPRAR TODAS AS FRUTAS E VERDURAS.

TEM UMA LIVRARIA QUE TEM LIVROS GRANDES E PEQUENOS, ENGRAÇADOS E SEM GRAÇA, COM FIGURAS E SEM FIGURAS, NESSA LIVRARIA EU VI UM LIVRO COM UM CACHORRÃO NA CAPA.

NESSE LUGAR TEM UMA LOJA ONDE SÓ VENDEM SAPATOS E EU FUI LÁ COM MINHA MÃE E MINHA IRMÃ, EU COMPREI UM PAR DE TÊNIS VERMELHO E MINHA IRMÃ COMPROU UM DE BOLINHAS.

TEM UMA LOJA QUE FICA NO MEIO DA CALÇADA QUE NÃO É BEM UMA LOJA, É UMA BANCA DE JORNAIS QUE TEM REVESTINHAS, LIVRINHOS E BRINQUEDOS.

A LOJA DE CARNES SE CHAMA AÇOUGUE E NÃO CARNEIRA, COMO VOCÊ PENSA E TEM UMA PORÇÃO DE PEDAÇOS DE CARNES PENDURADOS E UMA BALANÇA GRANDE.

TEM UM BANCO, QUE NÃO É PARA SENTAR ONDE MEU PAI E MINHA MÃE SEMPRE VÃO E FICAM EM UMA FILA DE PÉ E BOTAM DINHEIRO, PAGAM CONTAS E ÀS VEZES TAMBÉM TIRAM DINHEIRO.

TAMBÉM TEM UM SUPERMERCADO MUITO GRANDE, ONDE AGENTE COMPRA DE TUDO. COMPRA LATAS, COMPRA DOCES, COMPRA VASSOURAS E PANEIAS E SABONETES E FRANGOS E OVOS E REFRIGERANTES.

TEM UMA PAPELARIA QUE TEM CADERNOS E LÁPIS DE TODO O TIPO. EU E O CALOCA SEMPRE COMPRAMOS AUTOCOLANTES PARA NOSSA COLEÇÃO.

NA PADARIA TEM PÃES DE TODO JEITO COMPRIDOS, PEQUENOS, BRANCOS E PRETOS, DOCES E SALGADOS. TEM PÃES QUADRADOS PARA FAZER SANDUÍCHES E TEM DOCES E TEM SORVETES.

TEM UMA LOJA QUE É MUITO DIVERTIDA E É DE MATERIAIS DE CONSTRUÇÃO. LÁ TEM BALDES, TEM ESCADAS, TEM PREGOS, FERRAMENTAS, PARAFUSOS, TEM FIOS, TEM LÂMPADAS, TEM DE TUDO!

TEM UMA LOJA SÓ DE PLANTAS E DE FLORES, QUE TEM UM CHEIRINHO MUITO GOSTOSO E SE CHAMA FLORICULTURA.

EU GOSTO MUITO DE IR COM MINHA MÃE E MEU PAI FAZER COMPRAS, QUANDO SOBRA DINHEIRO DA MINHA MESADA EU COMPRO ALGUMA COISA.

FIM

DENTRO DAS CIDADES ENCONTRAM -SE OS BAIRROS. CONVERSEM SOBRE A LEITURA, “ O BAIRRO DE MARCELO” E AJUDE A CRIANÇA A ENTENDER ALGUMAS SEMELHANÇAS E DIFERENÇAS COM RELAÇÃO AO SEU BAIRRO E DEPOIS PEÇA PARA ELA CONTAR POR ÁUDIO QUAIS FORAM AS SEMELHANÇAS OU DIFERENÇAS ENCONTRADAS.

ATIVIDADE: DESENHE OS COMÉRCIOS MAIS FREQUENTADOS PELA SUA FAMÍLIA NO SEU BAIRRO.

DIA: 01/06 – TERÇA- FEIRA



AGORA DESCUBRA COM SUA FAMÍLIA QUAL É O NOME DO BAIRRO EM QUE VOCÊ MORA E O ESCREVA COM LETRAS MÓVEIS RETIRADAS DE REVISTAS, FOLDERS, JORNAIS, ETC, NO RETÂNGULO ABAIXO.

DIA: 02/06 – QUARTA- FEIRA



BRINCANDO COM A MASSINHA

REPRESENTE USANDO A MASSINHA UM LOCAL QUE MAIS GOSTA EM SEU BAIRRO.(SORVETERIA, PARQUE, PADARIA COM MUITOS DOCES, ETC.)

DIA: 03/06 – QUINTA FEIRA FERIADO

DIA: 04/06 – SEXTA- FEIRA

PONTO FACULTATIVO.

NÃO SE ESQUEÇAM DE ENVIAR FOTOS, VÍDEOS OU ÁUDIOS DAS ATIVIDADES PARA A PROFESSORA.

UM FINAL DE SEMANA
CHEIO DE AMOR, CARINHO
E FELICIDADE PARA VOCÊ E
SUA FAMÍLIA! 🥰❤️

BRUNO