



E.M.E.I.E.F. JARDIM ADELAIDE
TURMAS: MINI-GRUPO E MATERNA
ATIVIDADES DE 08 A 19 DE MARÇO DE 2021

OLÁ FAMÍLIA!

AS ATIVIDADES LÚDICAS POSSIBILITAM O DESENVOLVIMENTO INTEGRAL DA CRIANÇA.

ELAS AJUDAM OS PEQUENOS A OPERAR MENTALMENTE, DESENVOLVER-SE AFETIVAMENTE E CONVIVER SOCIALMENTE. POR ISSO, BRINCAR É COISA SÉRIA. BRINCAR COM A CRIANÇA É GANHAR TEMPO NO DESENVOLVIMENTO DA IMAGINAÇÃO E CRIATIVIDADE, É OFERECER TEMPO PARA QUE ELA DESCUBRA NOVAS POSSIBILIDADES DE SE REINVENTAR CRIANÇA.

DIANTE DISSO, CONTAMOS COM A COLABORAÇÃO DE VOCÊS PARA REALIZAREM AS ATIVIDADES PROPOSTAS COM NOSSAS CRIANÇAS E ASSIM, TORNAR ACESSÍVEL A ELAS UM BRINCAR CHEIO DE TRANSFORMAÇÕES PESSOAIS.

É IMPORTANTE REGISTRAR POR MEIO DE FOTOS ESSES MOMENTOS DE ATIVIDADES EM FAMÍLIA E ENVIAR PARA OS PROFESSORES.


**BOM TRABALHO A NÓS!
PROFESSORES DO MINI-GRUPO E MATERNAL.**

JOSÉ E LUCINÉIA

SEGUNDA-FEIRA, 08 DE MARÇO DE 2021.

OUVIR A VOZ DO ADULTO FAZENDO A LEITURA DE PALAVRAS E IMAGENS, NA FORMA DE HISTÓRIA, ENCANTA OS PEQUENOS. PARA ELES É UMA EXPERIÊNCIA INESQUECÍVEL. SENDO ASSIM, POR QUE NÃO PERMITIR QUE AS CRIANÇAS APRECIEM MOMENTOS COMO ESSE?

ATIVIDADE 1 – ERA UMA VEZ...



Disponível em: <https://pt.slideshare.net/>, acesso 22/02/2021.

AOS FAMILIARES

FAÇAM DO MOMENTO DE CONTAÇÃO DE HISTÓRIAS, UM MOMENTO RICO E BONITO NÃO SÓ DE APRENDIZADO, COMO TAMBÉM DE AFETO. POR ISSO, CRIE UM AMBIENTE ACONCHEGANTE E TRANQUILO DENTRO DAS SUAS POSSIBILIDADES E CONTEM A HISTÓRIA “CARACOL” DE MARY FRANÇA.

O CARACOL VIU UMA JOANINHA.

A JOANINHA PASSOU VOANDO,

O CARACOL FALOU:

- AH!... EU NÃO POSSO VOAR.

O CARACOL VIU UM GRILO,

O GRILO PASSOU PULANDO.

O CARACOL FALOU:

- AH!...EU NÃO POSSO PULAR.

O CARACOL VIU UMA CIGARRA.


A CIGARRA PASSOU CANTANDO.

O CARACOL FALOU:
- AH!... EU NÃO POSSO CANTAR.
O CARACOL VIU UM VAGA-LUME.
O VAGA-LUME PASSOU ILUMINANDO.
O CARACOL FALOU:
- AH!... EU NÃO POSSO ILUMINAR.
O CARACOL VIU UMA FORMIGUINHA.
A FORMIGUINHA PASSOU LIGEIRINHA.
O CARACOL FALOU:
- AH!... EU NÃO SOU LIGEIRO ASSIM.
-MAS... VEJAM SÓ! –FALOU O CARACOL.
-EU TENHO CASA PARA MORAR.

História disponível em: <https://pt.slideshare.net/>.

TERÇA-FEIRA, 09 DE MARÇO DE 2021.

ATIVIDADE 2 – APRECIÇÃO DA HISTÓRIA



AOS FAMILIARES

SENHORES PAIS E/OU RESPONSÁVEIS, HOJE, RELEMBRE COM AS CRIANÇAS A HISTÓRIA QUE VOCÊS CONTARAM PARA ELAS NO DIA - 08/02, PERGUNTANDO SE GOSTARAM E O QUE MAIS GOSTARAM. EM SEGUIDA, PEÇA PARA AS CRIANÇAS CORTAR OU RASGAR PEQUENOS PEDAÇOS DE PAPEL, REVISTA, JORNAL E COLAR NO CARACOL ACIMA.

QUARTA-FEIRA, 10 DE MARÇO DE 2021.

ATIVIDADE 3 – NO RITMO DA MÚSICA.

CIRANDA DOS BICHOS

**A DANÇA DO JACARÉ QUERO VER QUEM SABE DANÇAR,
REBOLA PARA LÁ, REBOLA PARA CÁ,
E ABRE O BOCÃO ASSIM.
REMEXE O RABO E NADA NO LAGO
DEPOIS DÁ A MÃO PARA MIM.**

(...)

**A DANÇA DA CRIANÇADA QUERO VER QUEM SABE DANÇAR.
REBOLA PARA LÁ, REBOLA PARA CÁ,
FAZ UMA CARETA ASSIM.**

AOS FAMILIARES

ABRAM O VÍDEO NO LINK ABAIXO E PERMITA QUE A CRIANÇA EXPRESSE CORPORALMENTE TODOS OS MOVIMENTOS REALIZADOS PELOS PERSONAGENS DO VÍDEO. **O MOMENTO PODE SER FILMADO E ENVIADO PARA O PROFESSOR DA CRIANÇA.**

CLIQUE AQUI PARA ACESSAR O VÍDEO:

<https://youtu.be/sIshEL-N1mA?t=73>.



Imagem disponível em: <https://www.youtube.com/watch?v=slShEL-N1mA&t=71s>, acesso 22/02/2021.

QUINTA-FEIRA, 11 DE MARÇO DE 2021.

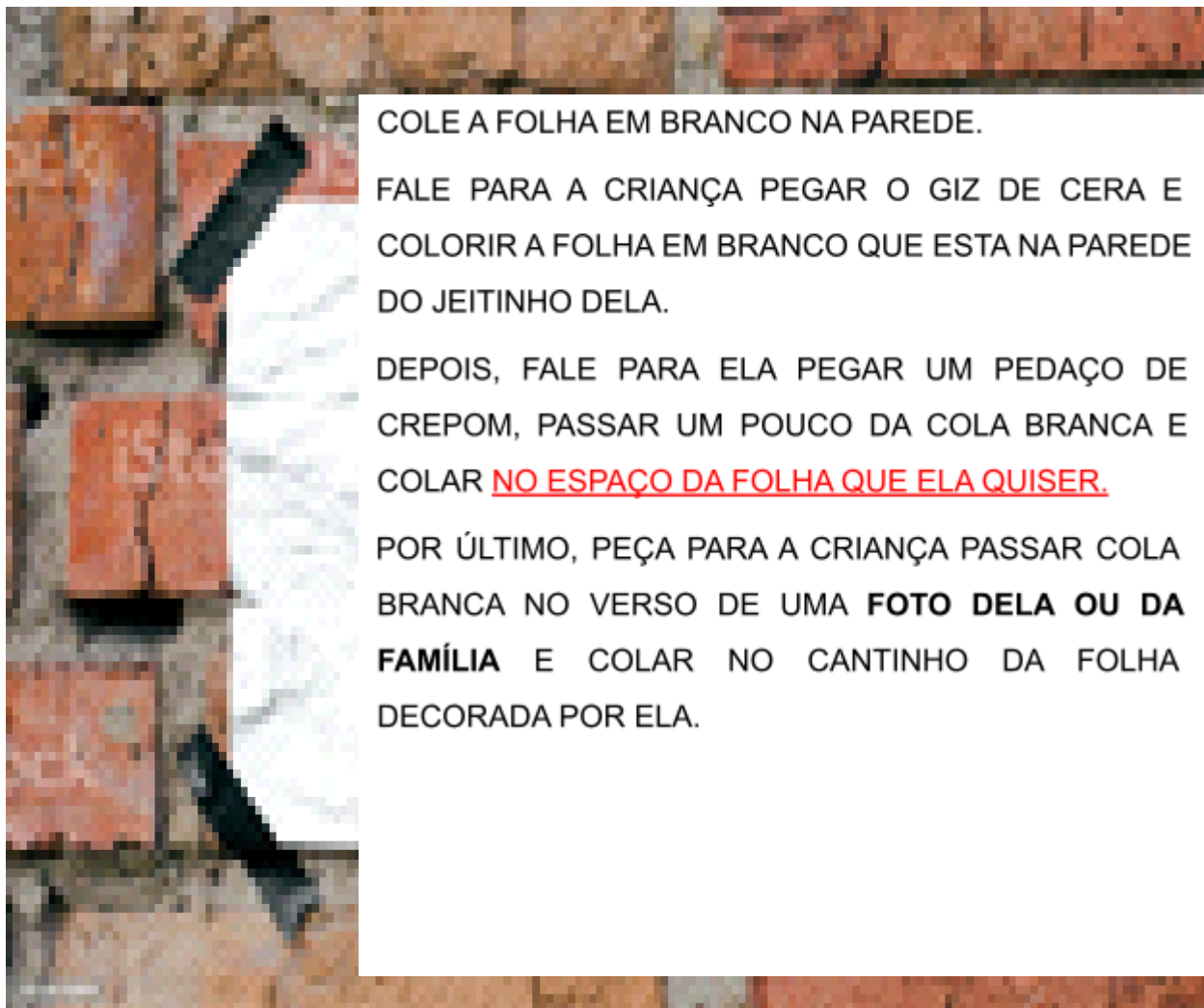
ATIVIDADE 4 – O PORTA RETRATO



MATERIAIS NECESSÁRIOS:

- 1- UMA FOLHA DE SULFITE;
- 2- GIZ DE CERA;
- 3- FOLHAS DE CREPOM;
- 4- COLA BRANCA;
- 5- UMA FOTO DA FAMÍLIA E/OU UMA FOTO DA CRIANÇA.

PASSO A PASSO



COLE A FOLHA EM BRANCO NA PAREDE.

FALE PARA A CRIANÇA PEGAR O GIZ DE CERA E COLORIR A FOLHA EM BRANCO QUE ESTA NA PAREDE DO JEITINHO DELA.

DEPOIS, FALE PARA ELA PEGAR UM PEDAÇO DE CREPOM, PASSAR UM POUCO DA COLA BRANCA E COLAR NO ESPAÇO DA FOLHA QUE ELA QUISER.

POR ÚLTIMO, PEÇA PARA A CRIANÇA PASSAR COLA BRANCA NO VERSO DE UMA **FOTO DELA OU DA FAMÍLIA** E COLAR NO CANTINHO DA FOLHA DECORADA POR ELA.

AOS FAMILIARES

OFEREÇA O MATERIAL DE ACORDO COM O PASSO A PASSO ACIMA. NÃO SE ESQUEÇAM DE REGISTRAR O MOMENTO E ENVIAR AO PROFESSOR DA CRIANÇA.

SEXTA-FEIRA, 12 DE MARÇO DE 2021.

ATIVIDADE 5 - QUE TAL UMA MÚSICA?

A MÚSICA TEM UM PAPEL FUNDAMENTAL NO DESENVOLVIMENTO DA CRIANÇA AJUDANDO NO PROCESSO DA AQUISIÇÃO DA LINGUAGEM, NA SOCIALIZAÇÃO E NA CONSOLIDAÇÃO DA AUTOCONFIANÇA. ENTÃO QUE TAL CANTAR UM POUCO?

CASA

ERA UMA CASA MUITO ENGRAÇADA
NÃO TINHA TETO NÃO TINHA NADA
NINGUÉM PODIA ENTRAR NELA NÃO
PORQUE NA CASA NÃO TINHA CHÃO
NINGUÉM PODIA DORMIR NA REDE
PORQUE NA CASA NÃO TINHA PAREDE
NINGUÉM PODIA FAZER PIPI
PORQUE PINICO NÃO TINHA ALI
MAS ERA FEITA COM MUITO ESMERO
NA RUA DOS BOBOS NÚMERO ZERO.

VINICIUS DE MORAES

CLIQUE AQUI PARA ACESSAR O VÍDEO MUSICAL: <https://youtu.be/Nwt91MpnOHE?t=15>



AOS FAMILIARES

CANTE A MÚSICA PARA A CRIANÇA OUVIR. CANTE NOVAMENTE E INCENTIVE A CRIANÇA A CANTAR JUNTO. NÃO SE ESQUEÇAM DE REGISTRAR O MOMENTO E ENVIAR AO PROFESSOR DA CRIANÇA.

SEGUNDA-FEIRA, 15 DE MARÇO DE 2021.

ATIVIDADE 1 – CIRCUITO

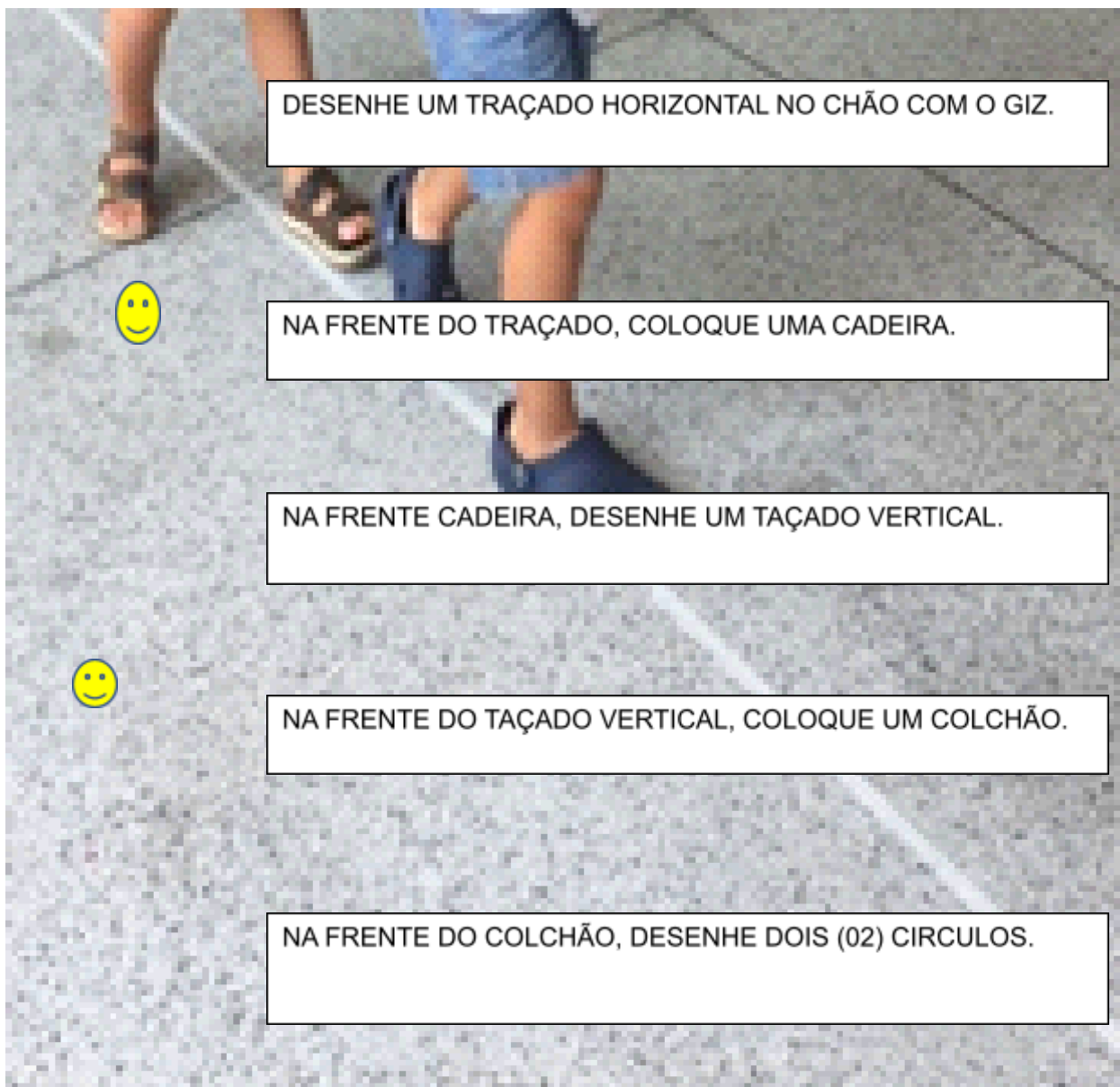
O OBJETIVO DA ATIVIDADE É LEVAR AS CRIANÇAS A REALIZAREM MOVIMENTOS CORPORAIS COMO SALTAR, ROLAR E RASTEJAR, TESTANDO SUAS PRÓPRIAS HABILIDADES MOTORAS E EVOLUINDO EM RELAÇÃO A ESSAS CAPACIDADES DE MOVIMENTO.

PARA O CIRCUITO VOCÊS VÃO PRECISAR:

- 1- GIZ;

- 2- 2- CADEIRA;
- 2- COLCHÃO OU COLCHONETE E/OU TAPETE (TEM QUE SER ALGO MACIO PARA QUE A CRIANÇA POSSA REALIZAR O MOVIMENTO TRANQUILAMENTE).

PASSO A PASSO PARA FORMAR O CIRCUITO:



AOS FAMILIARES

DEPOIS DE ORGANIZAR O PASSO A PASSO ACIMA DO CIRCUITO, ESTABELA A SEQUÊNCIA COM A CRIANÇA A SEGUIR: **ORIENTE A CRIANÇA A ANDAR EM CIMA DO TRAÇADO HORIZONTAL, E EM SEGUIDA RASTEJAR DEBAIXO DA CADEIRA. DEPOIS, PEÇA PARA QUE ELA PULE O TRAÇADO VERTICAL, TERMINANDO O PERCURSO ROLANDO NO COLCHÃO E PULANDO DENTRO DOS DOIS CIRCULOS.**

NÃO SE ESQUEÇAM DE REGISTRAR O MOMENTO E ENVIAR AO PROFESSOR DA CRIANÇA.

TERÇA-FEIRA, 16 DE MARÇO DE 2021.

ATIVIDADE 2 – APRENDER E BRINCAR.

CORES E FORMAS SÃO MUITO ATRAENTES PARA AS CRIANÇAS. ALGO TÃO SIMPLES PODE GERAR INTERESSE E ESTIMULAR O APRENDIZADO. PENSANDO NISSO, QUE TAL PREPARARMOS UMA MASSINHA PARA MODELAR COM AS CRIANÇAS?

MATERIAL

4 XÍCARAS (CHÁ) DE FARINHA DE TRIGO

1 XÍCARA (CHÁ) DE SAL

1½ XÍCARA (CHÁ) DE ÁGUA

1 COLHER (SOPA) DE ÓLEO DE (SOJA, GIRASSOL, OU OUTRO ÓLEO COMESTÍVEL) CORANTE COMESTÍVEL DE CORES VARIADAS (PODE SER SUCO DE SAQUINHO, OS MAIS BARATOS).

MODO DE PREPARO

PARA PREPARAR A MASSINHA DE MODELAR CASEIRA, BASTA MISTURAR OS INGREDIENTES, NA ORDEM ACIMA, EM UMA VASILHA. DEPOIS DE MISTURAR BEM A MASSA, DIVIDA EM PEDAÇOS. EM SEGUIDA, MISTURE O CORANTE DE CADA COR EM CADA PORÇÃO. AÍ, É SÓ SE DIVERTIR.

AOS FAMILIARES

ORIENTE AS CRIANÇAS QUANTO AO PREPARO. DEPOIS MODELE A MASSINHA JUNTO COM ELAS, CRIANDO FORMAS E SE DIVERTINDO. NÃO SE ESQUEÇAM DE REGISTRAR O MOMENTO E ENVIAR AO PROFESSOR DA CRIANÇA.


QUARTA-FEIRA, 17 DE MARÇO DE 2021.

ATIVIDADE 3 – O SOPRO

A BRINCADEIRA SENSORIAL INCENTIVA O DESENVOLVIMENTO MOTOR E COGNITIVO, O RACIOCÍNIO E A IMAGINAÇÃO. PENSANDO NISSO, QUE TAL APROVEITAR A MASSINHA FEITA PELA CRIANÇA E CRIAR UM CIRCUITO EMCIMA DA MESA E SE DIVERTIR?

MATERIAIS: MASSINHA; UMA BOLINHA DE ISOPOR OU BOLINHA DE PLÁSTICO EUM CANUDO.

COMO BRINCAR: FAÇA UM PEQUENO PERCURSO COM A MASSINHA NA MESA. DEPOIS PONHA A BOLINHA NO INÍCIO DO PERCURSO E VÁ SOPRANDO ATÉ CHEGAR AO FINAL.



AOS FAMILIARES

ORIENTE AS CRIANÇAS QUANTO A BRINCADEIRA E INCENTIVE A TERMINAR O PERCURSO. NÃO SE ESQUEÇAM DE REGISTRAR O MOMENTO E ENVIAR AO PROFESSOR DA CRIANÇA.

QUINTA-FEIRA, 18 DE MARÇO DE 2021.

ATIVIDADE 4 - VAMOS SACUDIR?

AOS FAMILIARES

ABRAM O VÍDEO NO LINK ABAIXO E PERMITAM QUE AS CRIANÇAS EXPRESSEM CORPORALMENTE TODOS OS MOVIMENTOS REALIZADOS NO VÍDEO. O MOMENTO PODE SER FILMADO E ENVIADO PARA O PROFESSOR DA CRIANÇA.

**FUI AO MERCADO COMPRAR CAFÉ
VEIO A FORMIGUINHA E SUBIU NO MEU PÉ
EU SACUDI, SACUDI, SACUDI
MAS A FORMIGUINHA NÃO PARAVA DE SUBIR.**

**FUI AO MERCADO COMPRAR MELÃO
VEIO A FORMIGUINHA SUBIU NA MINHA MÃO
EU SACUDI, SACUDI, SACUDI
MAS A FORMIGUINHA NÃO PARAVA DE SUBIR.**

**FUI AO MERCADO COMPRAR UM GIZ
VEIO A FORMIGUINHA E SUBIU NO MEU NARIZ
EU SACUDI, SACUDI, SACUDI
MAS A FORMIGUINHA NÃO PARAVA DE SUBIR.**

CLIQUE AQUI PARA ACESSAR O VÍDEO MUSICAL:

<https://youtu.be/0XvLMwwh34U?t=26>.



Imagem disponível em: <https://youtu.be/0XvLMwwh34U>, acesso em 22/02/2021.

SEXTA-FEIRA, 19 DE MARÇO DE 2021.

ATIVIDADE 5- HORA DA HISTÓRIA

AOS FAMILIARES

ABRAM O VÍDEO QUE SEU PROFESSOR IRÁ ENVIAR, MOSTRE À CRIANÇA E APROVEITE A CONTAÇÃO DA HISTÓRIA **“PIC E PUC” DE TOMADA BAROFSKY**. E, NÃO ESQUEÇAM, FAÇAM DO MOMENTO, ALGO GOSTOSO, PRAZEROSO E CHEIO DE AFETO.