



**Escola:** EMEIEF JARDIM ADELAIDE  
**Professoras:** KAREN, ANGÉLICA E MARIA LUIZA  
**Ano / Turma:** 1º ANO A, B, C

**QUERIDO(A) ALUNO(A),**

CONTINUE ESTUDANDO COM MUITA DEDICAÇÃO E NÃO SE ESQUEÇA QUE A CADA DIA TERÁ UMA LEITURA MUITO LEGAL PARA VOCÊ!

COM CARINHO,  
PROFESSORAS KAREN, ANGÉLICA E MARIA LUIZA.

### QUALQUER DÚVIDA ENTRE EM CONTATO COM SUA PROFESSORA!

<b>Dia da semana</b>	<b>Rotina diária: descrição das atividades</b>
<b>Segunda-feira</b> <b>Data: 31/05/2021</b>	<b>PORTUGUÊS:</b> Iremos usar o <b>LIVRO ÁPIS DE LÍNGUA PORTUGUESA nas páginas 20, 21 e as letras do alfabeto móvel que você recortou anteriormente (páginas 321, 323 e 325)</b> . Aprender com as letras é muito legal! Acesse nosso BLOG e/ou arquivo e vídeo explicativo que sua professora enviou no whatsapp para realizar a atividade e desfrutar de novos aprendizados. <b>LEITURA DIÁRIA:</b> CADA UM MORA ONDE PODE. Disponível em <a href="https://www.youtube.com/watch?v=tgAplAessGE">https://www.youtube.com/watch?v=tgAplAessGE</a> , acesso em 17/05/2021.
<b>Terça-feira</b> <b>Data: 01/06/2021</b>	<b>MATEMÁTICA:</b> Vamos aprender com os números e depois realizar atividades no <b>LIVRO ÁPIS MATEMÁTICA na página 18</b> (questões 1, 2 e 3 responder no livro) e <b>página 19</b> (questões 4, 5 e 6 responder no livro). Acesse nosso BLOG e/ou arquivo e vídeo explicativo que sua professora enviou no whatsapp para realizar a atividade. <b>LEITURA DIÁRIA:</b> A CASA E SEU DONO. Disponível em <a href="https://www.youtube.com/watch?v=Mr0zKQ8KQ68">https://www.youtube.com/watch?v=Mr0zKQ8KQ68</a> , acesso em 17/05/2021.
<b>Quarta-feira</b> <b>Data: 02/06/2021</b>	<b>GEOGRAFIA:</b> Vamos reforçar nosso aprendizado sobre a moradia, bairro e cidade. Iremos usar o <b>LIVRO BURITI MAIS GEOGRAFIA na página 44</b> (questão 1 responder no livro, questão 2 responder em áudio no whatsapp) e <b>página 45</b> (questões 3 e 4 responder no livro). Acesse nosso BLOG e/ou arquivo e vídeo explicativo que sua professora enviou no whatsapp para realizar a atividade com muita atenção. <b>LEITURA DIÁRIA:</b> MINHA CASA. Disponível em <a href="https://www.youtube.com/watch?v=uayTFGR07sl">https://www.youtube.com/watch?v=uayTFGR07sl</a> , acesso em 17/05/2021.
<b>Quinta-feira</b> <b>Data: 03/06/2021</b>	<b>FERIADO (sem aula)</b>
<b>Sexta-feira</b> <b>Data: 04/06/2021</b>	<b>DIA PONTE (sem aula)</b>

EMEIEF JARDIM ADELAIDE

NOME: \_\_\_\_\_

TURMA: 1º ANO \_\_\_\_\_ PROFESSORA: \_\_\_\_\_

### **ATIVIDADES DE 31 DE MAIO À 02 DE JUNHO DE 2021**



ESCREVA EM SEU CADERNO “**ATIVIDADES DE 31 DE MAIO À 02 DE JUNHO DE 2021**”. NÃO PRECISA COPIAR A PERGUNTA NO CADERNO, COLOQUE APENAS O NÚMERO DA PERGUNTA E RESPONDA DE ACORDO COM O QUE FOR PEDIDO OU RESPONDA NA FOLHINHA IMPRESSA.

IMAGEM DISPONÍVEL EM [https://br.pinterest.com/pin/735353445387395989/?nic\\_v2=1a4YvXeEy](https://br.pinterest.com/pin/735353445387395989/?nic_v2=1a4YvXeEy), ACESSO EM 17/05/2021.

### **DIA 31/05/2021 (SEGUNDA-FEIRA)**

#### **PORTUGUÊS**

1 – IREMOS USAR O NOSSO **LIVRO ÁPIS DE LÍNGUA PORTUGUESA** NAS PÁGINAS 20 E 21.

**NA PÁGINA 20:** FAZER A LEITURA DO ALFABETO MAIÚSCULO (LETRAS GRANDES) E ALFABETO MINÚSCULO (LETRAS PEQUENAS).

**NA PÁGINA 21:** FAZER A LEITURA DAS VOGAIS NO QUADRO. DEPOIS SEGUIR AS INSTRUÇÕES DO LABIRINTO.




**ASSISTA AO VÍDEO QUE SUA PROFESSORA IRÁ ENVIAR NO WHATSAPP PARA REALIZAR AS ATIVIDADES DO LIVRO 📺**

2 – VAMOS USAR O ALFABETO MÓVEL QUE VOCÊ RECORTOU ANTERIORMENTE DO SEU **LIVRO ÁPIS DE LÍNGUA PORTUGUESA NAS PÁGINAS 321, 323 E 325.**

OBSERVE AS PALAVRAS EM DESTAQUE ABAIXO.

EM SEGUIDA, PEGUE AS LETRINHAS DO SEU ALFABETO MÓVEL PARA FORMAR ESSAS PALAVRAS COM MUITA ATENÇÃO 😊

DEPOIS DE FORMAR AS PALAVRINHAS, REALIZE A TENTATIVA DE LEITURA.

 <p><b>RATO</b></p>	 <p><b>TATU</b></p>
 <p><b>SAPO</b></p>	 <p><b>GATO</b></p>
 <p><b>MACACO</b></p>	 <p><b>CORUJA</b></p>

IMAGENS DISPONÍVEIS EM <https://br.pinterest.com/pin/215891375875816075/> , ACESSO EM 17/05/2021.

**TIREM FOTOS DA ATIVIDADE DO LIVRO E DAS PALAVRAS FORMADAS COM O ALFABETO MÓVEL E ENVIEM NO WHATSAPP DA SUA PROFESSORA 😊**



**LEITURA DIÁRIA:** A HISTÓRIA DE HOJE CHAMA-SE “CADA UM MORA ONDE PODE”. CLIQUE NO LINK PARA ASSISTIR:

<https://www.youtube.com/watch?app=desktop&v=tgAplAessGE>

(ACESSO DO LINK EM 18/05/2021)

**DIA 01/06/2021 (TERÇA-FEIRA)**

**MATEMÁTICA**

1 – FAÇA A LEITURA DOS NÚMEROS **ATÉ 40** COM MUITA DEDICAÇÃO:

0	1	2	3	4	5	6	7	8	9
10	11	12	13	14	15	16	17	18	19
20	21	22	23	24	25	26	27	28	29
30	31	32	33	34	35	36	37	38	39
40									

2 – AGORA COMPLETE OS NÚMEROS QUE ESTÃO FALTANDO NO QUADRO ABAIXO:

0	1		3		5		7		9
10		12		14		16		18	
	21		23		25		27		29
30		32		34		36		38	
40									

3 – PEGUE O SEU **LIVRO ÁPIS DE MATEMÁTICA** NAS PÁGINAS 18 E 19. IREMOS APRENDER SOBRE OS “TERMOS RELACIONADOS A MEDIDAS”.

**NA PÁGINA 18:** RESPONDER AS QUESTÕES 1, 2 E 3 NO LIVRO.

**NA QUESTÃO 1 É SOBRE MEDIDA DE COMPRIMENTO** – VOCÊ DEVE FAZER UM X NO QUADRADINHO DA ÁRVORE MAIS ALTA E FAZER UMA **BOLINHA** NO QUADRADINHO DA ÁRVORE MAIS BAIXA.

**NA QUESTÃO 2 É SOBRE MEDIDA DE TEMPO** – VOCÊ DEVE FAZER UM X NO QUADRADINHO NA IMAGEM QUE SE PASSA DURANTE O DIA E UMA **BOLINHA** NO QUADRADINHO NA IMAGEM QUE SE PASSA DURANTE A NOITE.

**NA QUESTÃO 3 É SOBRE MEDIDA DE TEMPERATURA – VOCÊ DEVE PINTAR DE AZUL O QUADRADINHO NA IMAGEM ONDE REPRESENTA QUE ESTÁ FRIO E PINTAR DE LARANJA O QUADRADINHO NA IMAGEM ONDE REPRESENTA QUE ESTÁ QUENTE.**

**NA PÁGINA 19: RESPONDER AS QUESTÕES 4, 5 E 6 NO LIVRO.**

**NA QUESTÃO 4 É SOBRE MEDIDA DE MASSA (PESO) – VOCÊ DEVE FAZER UM CÍRCULO NA FRUTA MAIS PESADA DA BALANÇA E PINTAR OS NOMES DAS FRUTAS QUE SÃO MAIS LEVES, FAÇA A COMPARAÇÃO ENTRE ELAS.**

**NA QUESTÃO 5 É SOBRE MEDIDA DE CAPACIDADE – VOCÊ DEVE PINTAR DE VERMELHO A JARRA QUE CABE MAIS ÁGUA E PINTAR DE LARANJA A JARRA QUE CABE MENOS ÁGUA.**

**NA QUESTÃO 6 É SOBRE MEDIDA DE ÁREA – VOCÊ DEVE FAZER UM X NO QUADRADINHO DA PLANTAÇÃO (ALFACE OU TOMATE) QUE OCUPA A MAIOR PARTE DO TERRENO.**

**ASSISTA AO VÍDEO QUE SUA PROFESSORA IRÁ ENVIAR NO WHATSAPP PARA REALIZAR AS ATIVIDADES DO LIVRO 😊**

**TIREM FOTOS DAS ATIVIDADES DO LIVRO E DA FOLHINHA IMPRESSA (OU CADERNO) E ENVIEM NO WHATSAPP DA SUA PROFESSORA PARA CORREÇÃO 😊**



**LEITURA DIÁRIA:** A HISTÓRIA DE HOJE É BEM INTERESSANTE, CHAMA-SE “A CASA E SEU DONO”. CLIQUE NO LINK PARA ASSISTIR:

<https://www.youtube.com/watch?app=desktop&v=Mr0zKQ8KQ68>

(ACESSO DO LINK EM 18/05/2021)

**DIA 02/06/2021 (QUARTA-FEIRA)**

**GEOGRAFIA**

JÁ APRENDEMOS ANTERIORMENTE SOBRE NOSSA MORADIA, NOME DA RUA, NÚMERO DA NOSSA CASA OU APARTAMENTO, BAIRRO E NOME DA CIDADE EM QUE MORAMOS. IREMOS REFORÇAR NOSSO APRENDIZADO SOBRE A **MORADIA, BAIRRO E CIDADE**.

1 – VAMOS USAR O NOSSO **LIVRO BURITI MAIS GEOGRAFIA** NAS PÁGINAS 44 E 45.

**NA PÁGINA 44:** COM A AJUDA DE UM ADULTO REALIZAR A LEITURA DO TEXTO “LUGAR DE MORAR”.

**NA QUESTÃO 1** – DESENHAR SUA CASA NO LIVRO.

**NA QUESTÃO 2** – ENVIAR UM ÁUDIO NO WHATSAPP CONTANDO COMO É A SUA CASA.

**NA PÁGINA 45:** RESPONDER AS QUESTÕES 3 E 4 NO LIVRO.

**NA QUESTÃO 3** – VOCÊ DEVE ESCREVER OS NOMES DOS CÔMODOS DA CASA DE ACORDO COM A SUA FUNÇÃO, PEÇA AJUDA DE UM ADULTO PARA ESCREVER OU TENTE ESCREVER SOZINHO.

**NA QUESTÃO 4** – REFLITA, EM QUAL CÔMODO DA CASA VOCÊ E SUA FAMÍLIA PASSAM MAIS TEMPO JUNTOS? RESPONDA POR ESCRITO NO SEU LIVRO.

2 – DESENHE NA FOLHINHA IMPRESSA OU CADERNO O CÔMODO DA SUA CASA ONDE VOCÊ E SUA FAMÍLIA PASSAM MAIS TEMPO JUNTOS 😊



**ASSISTA AO VÍDEO QUE SUA PROFESSORA IRÁ ENVIAR NO WHATSAPP PARA REALIZAR AS ATIVIDADES DO LIVRO 😊**

**TIREM FOTOS DAS ATIVIDADES DO LIVRO E FOLHINHA IMPRESSA (OU CADERNO) E ENVIEM NO WHATSAPP DA SUA PROFESSORA PARA CORREÇÃO 😊**



**LEITURA DIÁRIA:** A HISTÓRIA DE HOJE É MUITO LEGAL, CHAMA-SE “MINHA CASA”. CLIQUE NO LINK PARA ASSISTIR:

<https://www.youtube.com/watch?v=uayTFGR07sl>

(ACESSO DO LINK EM 18/05/2021)

**DIA 03/06/2021 (QUINTA-FEIRA)**

**FERIADO – SEM AULA**

**DIA 04/06/2021 (SEXTA-FEIRA)**

**DIA PONTE – SEM AULA**