



E.M.E.I.E.F. JARDIM ADELAIDE
TURMAS: MINI-GRUPO E MATERNAL

OLÁ FAMÍLIA!

ESPERAMOS QUE CONTINUEM BEM E APROVEITANDO BASTANTE AS PROPOSTAS DE VIVÊNCIAS COM AS CRIANÇAS. NESSE PLANEJAMENTO, TRAZEMOS MAIS UM BLOCO DE ATIVIDADES COM O FIRME PROPÓSITO DE MANTER O VÍNCULO DAS CRIANÇAS COM A ESCOLA E PROPORCIONAR MOMENTOS LÚDICOS NA INTERAÇÃO ENTRE PAIS E FILHOS. SENDO ASSIM, O TEMA DO BLOCO É: **MEIO AMBIENTE**.

BEM-VINDOS AO BLOCO DE PROPOSTAS LÚDICAS, ELE ESTÁ RECHEADO DE MUITA APRENDIZAGEM E DIVERSÃO.



É IMPORTANTE REGISTRAR POR MEIO DE FOTOS E VÍDEOS ESSES MOMENTOS DE ATIVIDADES EM FAMÍLIA E ENVIAR PARA AS PROFESSORAS.

Imagem disponível em:
<https://oespacoeducar.com.br/>

PROFESSORAS: LUCINÉIA E MARIA PAULA.
EDUCADORES (AS): CÁSSIA, SOLANGE, THIAGO E VANESSA.

SEMANA DE 21 A 25 DE JUNHO DE 2021

VIVEMOS NUM MUNDO EM QUE É PRECISO “CUIDAR” DO MEIO AMBIENTE. PRECISAMOS PLANTAR A SEMENTE DA CONSCIENTIZAÇÃO DESDE JÁ, PARA QUE AS CRIANÇAS DE HOJE SEJAM OS CONSCIENTES ADULTOS DE AMANHÃ.

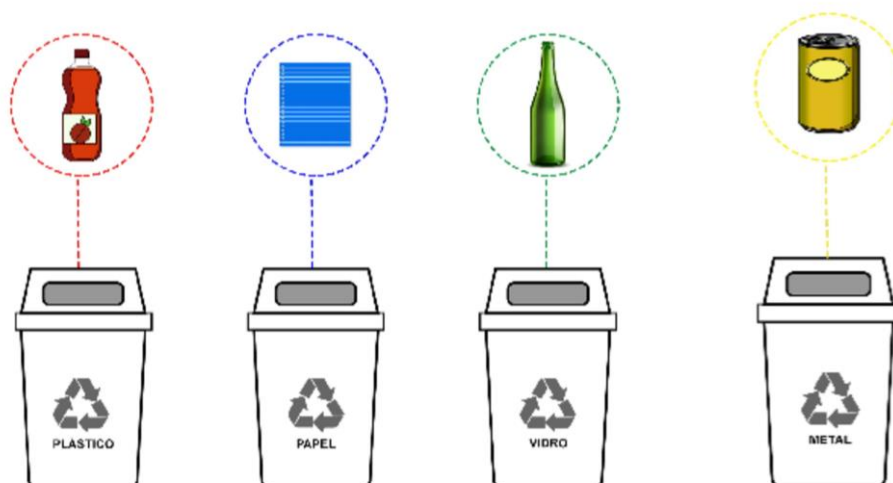
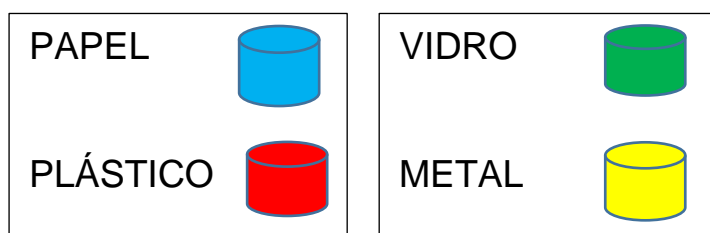
SEGUNDA-FEIRA, 21/06/2021

AOS FAMILIARES: MOSTRE PARA A CRIANÇA O VÍDEO CLIP DE SANDRA LEITE “A NATUREZA”, EM SEGUIDA ORIENTE-A COM A ATIVIDADE.

VÍDEO: <https://www.youtube.com/watch?v=XmarfVILlvi>.

ATIVIDADE: AS CAIXAS SELETIVAS RECICLÁVEIS POSSUEM CORES PARA IDENTIFICAR O OBJETO QUE DEVE SER ARMAZENADO PARA RECICLAR. DE ACORDO A LEGENDA, PINTA-AS.


REGISTRAR O MOMENTO COM FOTOS ENVIAR PARA A PROFESSORA.



TERÇA-FEIRA, 22/06/2021

ATIVIDADE: HORA DA HISTÓRIA

AOS FAMILIARES: A PROFESSORA IRÁ ENVIAR O VÍDEO COM A CONTAÇÃO DA HISTÓRIA “A VIAGEM DA SEMENTINHA”, ESCRITA POR MARIA SARDERBERG. AGUARDEM!



QUARTA-FEIRA, 23/06/2021

ATIVIDADE: VAMOS CANTAR?

AOS FAMILIARES: MOSTRE PARA A CRIANÇA O VÍDEO MUSICAL E CANTE JUNTO COM A CRIANÇA.

VÍDEO: <https://youtu.be/2efLYlctdE8>.

MEIO AMBIENTE NÃO É
SÓ A NATUREZA
TAMBÉM É A NOSSA CASA,
VOCÊ PODE TER CERTEZA.
MEIO AMBIENTE NÃO É SÓ RIO NÃO,
TAMBÉM É O NOSSO BAIRRO,
A ESCOLA E O SALÃO.
MEIO AMBIENTE
ONDE ESTAMOS E VIVEMOS,
BRINCAMOS E CRESCEMOS,
NÃO É SÓ A MATA, NÃO.
MEIO AMBIENTE
É NOSSO PLANETA TERRA,
PLANTA, MAR, BICHOS, A SERRA,
TUDO ESTÁ EM NOSSAS MÃOS.

Marco Aurelio / Rogério Gobbo.



DISPONÍVEL EM: <https://diariodocomercio.com.br/opiniao/etica-e-meio-ambiente/>

REGISTRAR O MOMENTO COM FOTOS OU VÍDEO E ENVIAR PARA A PROFESSORA.

QUINTA-FEIRA, 24/06/2021

ATIVIDADE: BONECO ECOLÓGICO

AOS FAMILIARES: PROVIDENCIAR OS MATERIAIS NECESSÁRIOS COMO: 1 (UMA) GARRAFA PET MAIOR DE 1L; TERRA; ALPISTE; ESTILETE; ÁGUA; COLA QUENTE OU COLA ADESIVA INSTANTÂNEA. E, SEGUIR O PASSO A PASSO.

- PRIMEIRO, A CRIANÇA DEVE COLOCAR AS SEMENTES DE ALPISTE NUM POTE COM ÁGUA E DEIXE DE MOLHO POR APROXIMADAMENTE 24 HORAS. (ESSE PROCESSO VAI ACELERAR A GERMINAÇÃO DAS SEMENTES);
- SEGUNDO, (ADULTO) CORTE A GARRAFA PET UM POUCO BAIXO DA METADE E FAÇA FURINHOS NA PARTE DE BAIXO PARA QUE A ÁGUA NÃO ACUMULE QUANDO A CRIANÇA FOR REGAR;
- TERCEIRO, A CRIANÇA VAI COLOCAR TERRA QUASE NO TOPO DA GARRAFA PET, EM SEGUIDA, O ALPISTE E FINALIZAR COM UM POUQUINHO DE TERRA PARA COBRIR.

A CRIANÇA PODE FINALIZAR O ROSTINHO DO SEU BONECO UTILIZANDO RECORTES DE REVISTAS OU ATÉ MESMO OLHINHOS E BOCAS FEITOS COM UM PAPEL MAIS GROSSO, OU OUTROS MATERIAIS.

ADULTO COLAR COM COLA QUENTE OU COLA ADESIVA INSTANTÂNEA.



IMAGEM DISPONÍVEL EM: <https://br.pinterest.com/pin/198510296052009912/>.

REGISTRAR O MOMENTO COM FOTOS OU VÍDEO E ENVIAR PARA A PROFESSORA.

SEXTA-FEIRA, 25/06/2021

ATIVIDADE: O MEU REGADOR

AOS FAMILIARES: RESERVE UM RECIPIENTE DE AMACIANTE USADO E LIMPO. EM SEGUIDA, RETIRE O RÓTULO E PEÇA PARA A CRIANÇA DESENHAR O QUE DESEJAR EM TODO O ESPAÇO EXTERNO DO MESMO. NA TAMPA, FAÇA FUROS PEQUENOS PARA QUE A ÁGUA POSSA SAIR QUANDO A CRIANÇA REGAR SUA PLANTINHA.

LEMBRE A CRIANÇA DE REGAR O SEU BONECO ECOLÓGICO TODOS OS DIAS.



IMAGEM DISPONÍVEL EM: <http://www.viladoartesaio.com.br/blog/faca-um-regador-para-sua-horta-usando-a-reciclagem/>

REGISTRAR O MOMENTO COM FOTOS OU VÍDEO E ENVIAR PARA A PROFESSORA.

SEMANA DE 28 DE JUNHO A 02 DE JULHO DE 2021

SEGUNDA-FEIRA, 28/06/2021

ATIVIDADE: PAINEL DE FLORES

AOS FAMILIARES: SIGA AS INSTRUÇÕES E JUNTO COM A CRIANÇA FAÇAM UM PAINEL DO JEITINHO QUE A CRIANÇA SOUBER.

MATERIAL: CAIXA DE PAPELÃO, TESOURA OU ESTILETE, FILME PLÁSTICO, FITA ADESIVA, GUACHE, FLORES OU FOLHAS SECAS.



INSTRUÇÕES: (ADULTO) CORTAR MOLDURAS DE CAIXAS DE PAPELÃO E, EM SEGUIDA, A CRIANÇA PODE PINTAR COM A COR DO GUACHE QUE ELA ESCOLHER. DEPOIS QUE A MOLDURA ESTIVER SECA, CUBRA COM FILME PLÁSTICO O LADO DA MOLDURA QUE SERÁ A PARTE DE TRÁS E PRENDA COM FITA ADESIVA. PEÇA PARA A CRIANÇA ARRUMAR AS FLORES/FOLHAS POR CIMA E PRENDA COM FITA ADESIVA. LOGO EM SEGUIDA, CUBRA OUTRA VEZ COM FILME PLÁSTICO E FINALIZE COM FITA ADESIVA.



IMAGEM DISPONÍVEL EM: <http://krokotak.com/2015/04/flower-panels/>

REGISTRAR O MOMENTO COM FOTOS OU VÍDEO E ENVIAR PARA A PROFESSORA.

TERÇA-FEIRA, 29/06/2021.

ATIVIDADE: A NATUREZA É MINHA AMIGA

VÍDEO: DUDECO E SUA TURMA – A NATUREZA É SUA AMIGA

LINK: <https://www.youtube.com/watch?v=QAmqz-USvXM&t=30s>

AOS FAMILIARES: ASSISTA AO VÍDEO COM A CRIANÇA. E, NUM MOMENTO PROPÍCIO VÃO A UM PARQUE, PRAÇA OU JARDIM PARA QUE A CRIANÇA POSSA BRINCAR AO AR LIVRE. SENTIR A TEXTURA DIFERENTE DAS FOLHAS, CONSTRUIR BOLINHO DE AREIA, ACOMPANHAR AS BORBOLETAS POUSAREM NAS PLANTAS, COLHER ALGUM FRUTO DA ÁRVORE, ENTRE OUTRO.



IMAGEM DISPONÍVEL EM: <https://familycenter.com.br/crianca-e-natureza-qual-a-importancia-de-brincar-ao-ar-livre/>

REGISTRAR O MOMENTO COM FOTOS OU VÍDEO E ENVIAR PARA A PROFESSORA.

QUARTA-FEIRA, 30/06/2021

ATIVIDADE: OUVINDO UM POEMA


AOS FAMILIARES: RECITE O POEMA PARA A CRIANÇA

CUIDANDO DA TERRA

VAMOS CUIDAR
DA MÃE NATUREZA
PRESERVANDO A VIDA
DO NOSSO PLANETA.

NÃO DESPERDICEM ÁGUA
PARA NÃO FALTAR
SEPARE TODO O LIXO
PARA RECICLAR.

NÃO DESTRUAM AS MATAS
ÁRVORES E FLORES
QUE ENFEITAM O MUNDO
COM AS SUAS CORES.



NÃO POLUAM O AR
ISSO NÃO É LEGAL
NA CERTA VAI CAUSAR
O AQUECIMENTO GLOBAL.

VAMOS TRABALHAR
NESSA TAREFA URGENTE
PARA PRESERVAR
O NOSSO MEIO AMBIENTE.

LEILA MARIA GRILLO




DISPONÍVEL EM: <http://cantinhodaprofessoraednamar.blogspot.com/2017/12/atividades-sobre-o-meio-ambiente.html>

REGISTRAR O MOMENTO COM FOTOS OU VÍDEO E ENVIAR PARA A PROFESSORA.

QUINTA-FEIRA, 01/07/2021

ATIVIDADE: QUEBRA-CABEÇA

AOS FAMILIARES: RECORTE A FIGURA DA FOLHA E COLE NUMA FOLHA DE PAPELÃO. EM SEGUIDA, CORTE EM QUATRO PARTES. AI É SÓ ENTREGAR PARA A CRIANÇA BRINCAR MONTANDO O QUEBRA-CABEÇA.



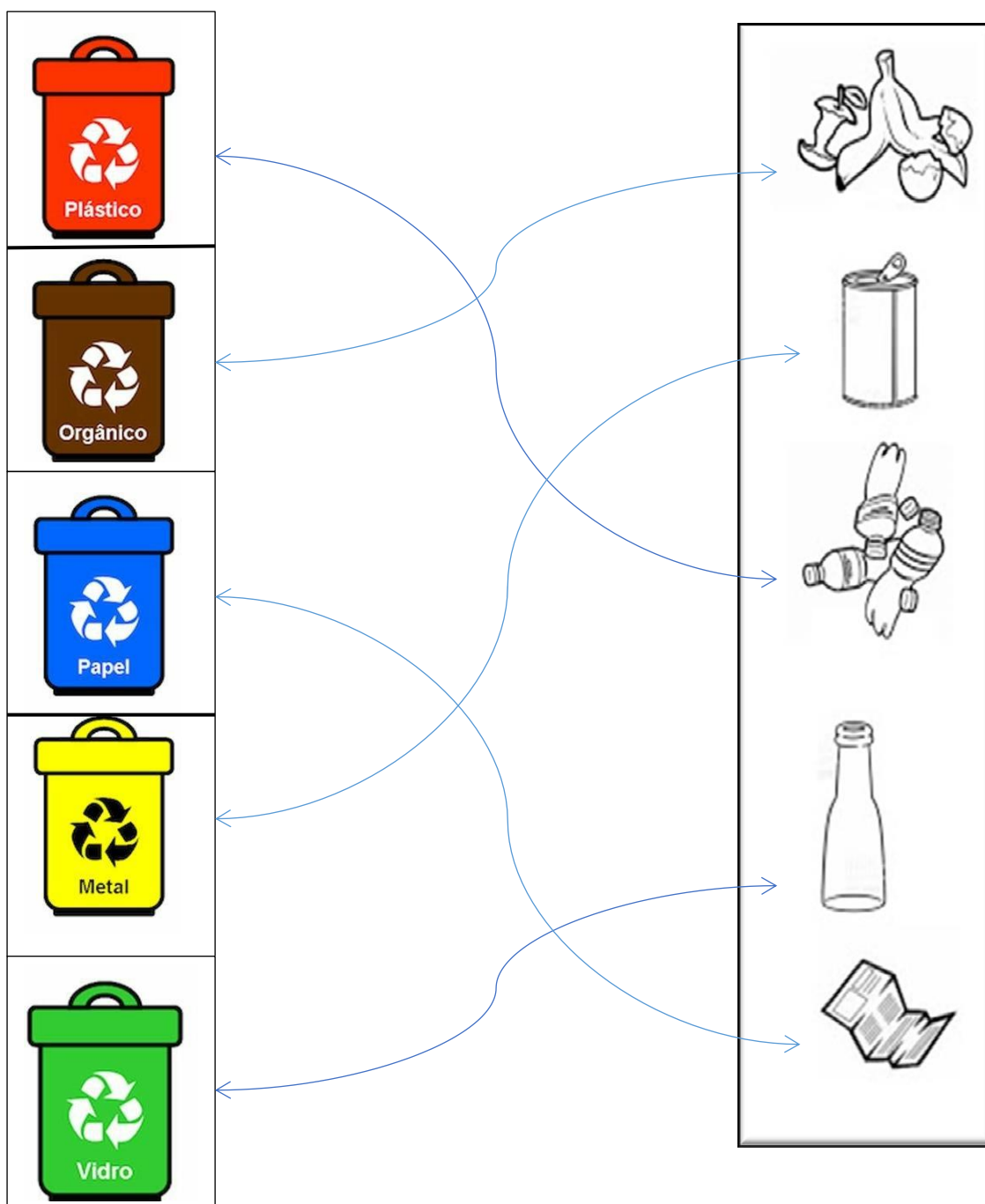
REGISTRAR O MOMENTO COM FOTOS OU VÍDEO E ENVIAR PARA A PROFESSORA.

SEXTA-FEIRA, 02/07/2021

ATIVIDADE: LIXO NO LIXO

AOS FAMILIARES: ORIENTE A CRIANÇA QUANTO A ATIVIDADE.

CRIANÇA, COM LÁPIS DE COR, TRAÇA O CAMINHO QUE LEVE O DEJETO ATÉ A LIXEIRA.



REGISTRAR O MOMENTO COM FOTOS OU VÍDEO E ENVIAR PARA A PROFESSORA.