



**E.M.E.I.E.F. JARDIM ADELAIDE**  
**TURMAS: MINI-GRUPO E MATERNAL**



**OLÁ FAMÍLIA!**

ESPERAMOS QUE CONTINUEM BEM E APROVEITANDO BASTANTE AS PROPOSTAS DE VIVÊNCIAS COM AS CRIANÇAS. NESSE PLANEJAMENTO, TRAZEMOS MAIS UM BLOCO DE ATIVIDADES COM O FIRME PROPÓSITO DE MANTER O VÍNCULO DAS CRIANÇAS COM A ESCOLA E PROPORCIONAR MOMENTOS LÚDICOS NA INTERAÇÃO ENTRE PAIS E FILHOS. SENDO ASSIM, O TEMA DO BLOCO É: **FAUNA, FLORA E ESTAÇÕES DO ANO.**

BEM-VINDOS AO BLOCO DE PROPOSTAS LÚDICAS, ELE ESTÁ RECHEADO DE MUITA APRENDIZAGEM E DIVERSÃO.



**É IMPORTANTE REGISTRAR POR MEIO DE FOTOS E VÍDEOS ESSES MOMENTOS DE ATIVIDADES EM FAMÍLIA E ENVIAR PARA AS PROFESSORAS.**

Imagem disponível em:  
<https://oespacoeducar.com.br/>

**PROFESSORAS: LALINE E LUCINÉIA**  
**EDUCADORAS (AS): CÁSSIA, SOLANGE, THIAGO E VANESSA.**

## **SEMANA DE 12 A 16 DE JULHO DE 2021**

**12/07/2021 - SEGUNDA - FEIRA**

### **ATIVIDADE – ANIMAIS**

VAMOS USAR NOSSA MÃOZINHA E CRIAR UM ELEFANTE COMO NA IMAGEM ABAIXO?





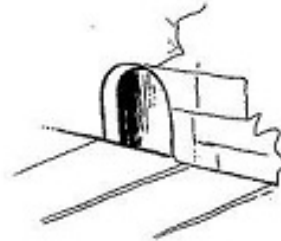
IMAGEM RETIRADA DO PERFIL @filhoterapia\_ DO INSTAGRAM

**AOS FAMILIARES:** AUXILIE A CRIANÇA PARA REALIZAR A ATIVIDADE BASEADA NA IMAGEM ACIMA E DEPOIS DEIXE QUE ELA PINTE SOZINHA. CONVERSE SOBRE O ELEFANTE, PERGUNTANDO SE É UM ANIMAL PEQUENO OU GRANDE, SE É LEVE OU PESADO E OUTRAS PERGUNTAS QUE ACHAR PERTINENTE FAZER. A PROFESSORA ENVIARÁ UM VÍDEO CANTANDO A MÚSICA DO CIRCO, COLOQUE PARA A CRIANÇA OUVIR E CANTE JUNTO COM ELA.

**13/07/2021 – TERÇA - FEIRA**

### **ATIVIDADE – MORADIA DOS ANIMAIS**

OS ANIMAIS QUEREM DORMIR, AJUDE-OS A ENCONTRAR AS SUAS CASAS:



LINK DA IMAGEM: [ATIVIDADES PARA EDUCAÇÃO INFANTIL PARA IMPRIMIR - Espaço Maternal \(dicasparaomaternal.blogspot.com\)](http://ATIVIDADES PARA EDUCAÇÃO INFANTIL PARA IMPRIMIR - Espaço Maternal (dicasparaomaternal.blogspot.com))






**AOS FAMILIARES:** ESSA ATIVIDADE PODE SER REALIZADA DE FORMA IMPRESSA OU PODE SER DADO UM PRINT DA TELA, SALVO EM FOTOS NO CELULAR E NA EDIÇÃO DA FOTO A CRIANÇA LIGA CADA ANIMAL À SUA CASA CASINHA COM O SEU AUXÍLIO. ANTES DE REALIZAR, MOSTRE A IMAGEM PARA ELA, PEÇA PARA FALAR OS NOMES DOS ANIMAIS DEPOIS PERGUNTAR ONDE ELA ACHA QUE CADA UM MORA E APONTAR PARA VOCÊ VER. SÓ DEPOIS DISSO, REALIZAR A ATIVIDADE NO PAPEL OU NA TELA DO CELULAR. QUALQUER DÚVIDA A PROFESSORA ESTARÁ A DISPOSIÇÃO PARA ESCLARECER.

14/06/2021 – QUARTA - FEIRA




**ATIVIDADE – ANIMAIS**


HISTÓRIA: OS ANIMAIS DO MUNDINHO

VAMOS OUVIR A HISTÓRIA QUE A PROFESSORA MARIA PAULA IRÁ CONTAR?










NO MUNDINHO EXISTIAM TAMBÉM ALGUNS ANIMAIS COM PATAS BEM CURTAS E OUTROS SEM PATAS, QUE RASTEJAVAM PARA SE LOCOMOVER.

14



ELES NASCIAM DE OVOS E TINHAM COURO OU CASCO DURO: ERAM OS RÉPTEIS.

15



NO MUNDINHO HABITAVAM ANIMAIS QUE VIVIAM TANTO NA ÁGUA COMO NA TERRA. NÃO POSSUÍAM PÊLO, PENA OU ESCAMA, RESPIRAVAM PELA PELE E REPRODUZIAM-SE NA ÁGUA: ERAM OS ANFÍBIOS.

16



NAS FLORESTAS, MATAS E CAMPOS DO MUNDINHO ENCONTRAVAM-SE OS ANIMAIS SELVAGENS E SILVESTRES. O COMÉRCIO E A CAÇA DESSES ANIMAIS ERAM PROIBIDOS POR LEI.

17




OS HOMENZINHOS DA CIDADE, COMO OS DO CAMPO, TINHAM ANIMAIS DE ESTIMAÇÃO: ERAM OS BICHOS DOMÉSTICOS.

18



MAS NO MUNDINHO EXISTIAM ANIMAIS QUE NÃO ERAM DE MUITA AMIZADE: OS NOCIVOS. PERIGOSOS PARA A SAÚDE DOS HOMENZINHOS, ESSES ANIMAIS TRANSMITIAM DOENÇAS.

19



OS HOMENZINHOS SABIAM DA IMPORTANCIA DE PRESERVAR A NATUREZA DO MUNDINHO.

20

ELES CUIDAVAM DOS SEUS ANIMAIS, PROTEGENDO-OS SEMPRE E RESPEITANDO O DIREITO À VIDA DE CADA UM.

VIVA OS ANIMAIS DO MUNDINHO!!

21



**AOS FAMILIARES:** A PROFESSORA IRÁ ENVIAR O VÍDEO CONTANDO A HISTÓRIA ACIMA. OUÇA COM A CRIANÇA CONVERSE COM ELA SOBRE OS ANIMAIS QUE APARECEM, GRAVE UM ÁUDIO DELA FALANDO OS NOMES DOS ANIMAIS E ENVIE PARA A PROFESSORA.

**15/07/2021 – QUINTA – FEIRA**

**ATIVIDADE – FLORA**

MÚSICA: A FLORA (MUNDO BITA)

ASSIM COMO A FAUNA, A FLORA TAMBÉM REPRESENTA O GRUPO DE UMA ESPÉCIE QUE VIVE EM UM DETERMINADO LOCAL, PORÉM, ESSE GRUPO É DAS PLANTAS E VEGETAÇÃO. VAMOS ASSISTIR AO VÍDEO PARA CONHECER MAIS UM POUCO?



LINK DA MÚSICA: [Mundo Bita - A Flora ft. Larissa Lisboa - YouTube](#)

**AOS FAMILIARES:** APÓS ASSISTIR AO CLIPE MUSICAL COM A CRIANÇA, MOSTREM NA SUA CASA OU NAS REDONDEZAS DIFERENTES TIPOS DE PLANTAS E SE TIVER EM CASA, PEÇA PARA ELA TE AJUDAR A CUIDAR. NESSE MOMENTO TIRE UMA FOTO E ENVIE PARA A PROFESSORA.

**16/07/2021 – SEXTA – FEIRA**

**ATIVIDADE – CARIMBO COM FOLHAS**

PROCURE DIFERENTES TIPOS DE FOLHAS AO REDOR DE SUA CASA OU QUANDO PRECISAR SAIR PARA IR A ALGUM LUGAR ESSENCIAL E FAÇA CARIMBOS COMO NA IMAGEM ABAIXO. NÃO SE ESQUEÇA DE LAVAR AS FOLHAS E SUAS MÃOS QUANDO CHEGAR EM CASA!



LINK DA IMAGEM: [4f3b6d1c287fed93468eb97d33dfbbba.jpg](http://4f3b6d1c287fed93468eb97d33dfbbba.jpg) (960x689) (pinimg.com)

**AOS FAMILIARES:** A IMAGEM ACIMA É UMA SUGESTÃO DE COMO FAZER A ATIVIDADE. PARA ESSA ATIVIDADE IRÁ PRECISAR DE UMA FOLHA SULFITE E TINTA GUACHE, ALÉM DAS FOLHAS DE ÁRVORE. APROVEITE PARA UTILIZAR DIFERENTES CORES E NOMEÁ-LAS COM A CRIANÇA.

## **SEMANA DE 19 A 23 DE JULHO DE 2021**

**SEGUNDA-FEIRA: 19/07/2021**

**ATIVIDADE:** VAMOS CONHECER AS ESTAÇÕES DO ANO?

**AOS FAMILIARES:** APÓS ASSISTIREM O VÍDEO “TREM DAS ESTAÇÕES” COM AS CRIANÇAS, LEIAM O POEMA ABAIXO PARA ELAS, INCENTIVANDO-AS A FALAR UM POUCO DAS ESTAÇÕES, PERGUNTANDO-AS: QUAL FAZ FRIO OU CALOR, QUAL CAEM AS FOLHAS OU NASCEM FLORES.



**VÍDEO:** <https://www.youtube.com/watch?v=k7rcvY17W6c>.



## As Estações do Ano

Nascem os frutos,  
Não é frio, nem quente,  
no agradável Outono,  
Eu fico contente.



Chegou a Primavera,  
A estação das flores.  
Há pássaros, borboletas  
De todas as cores.



Apenas três meses  
Dura cada estação,  
E todas elas trazem  
Alegria no coração.



Faz tanto frio.  
Ao Inverno chegar,  
Não nado, não brinco,  
Não vou passear.



Com muita chuva,  
Chegou o Verão.  
Calor forte e sol  
Faz nesta estação.



Filomena Maria da Silva. - Estado de Minas, 22/07/1995.

DISPONÍVEL EM: <https://www.todamateria.com.br/estacoes-do-ano-kids/>.

**TERÇA-FEIRA: 20/07/2021**

**ATIVIDADE:** CHEGOU A PRIMAVERA

**AOS FAMILIARES:** PROVIDENCIAR, ORGANIZAR E ORIENTAR A CRIANÇA PARA A PRODUÇÃO DE FLORES.

**MATERIAIS:** TINTA GUACHE

(A COR DE PREFERÊNCIA DA CRIANÇA), PAPEL A4 E UM GARFO COMO PINCEL.



IMAGEM DISPONÍVEL EM: <https://emmaowl.com/22-fork-painting-ideas-for-kids/>.

QUARTA-FEIRA: 21/07/2021

**ATIVIDADE:** VERÃO, OBÁ! VAMOS BRINCAR DE BOLA DE SABÃO?



**AOS FAMILIARES:** PROVIDENCIAR O MATERIAL, ORGANIZAR E ORIENTAR A CRIANÇA PARA A BRINCADEIRA.


**MATERIAIS:** UMA GARRAFA PET VAZIA DE 500 ml, TESOURA, 200 ml DE ÁGUA, DETERGENTE E UMA COLHER DE CHÁ DE AÇÚCAR.

**PASSO A PASSO**

COM A TESOURA CORTE A GARRAFA PET AO MEIO



DENTRO DA PARTE INFERIOR DA GARRAFA CORTADA, COLOQUE A ÁGUA, AÇÚCAR E O DETERGENTE.



POR FIM, É SÓ MISTURAR TUDO DELICADAMENTE E BOA DIVERSÃO.

A CRIANÇA PODE USAR A PARTE DE CIMA DA GARRAFA PARA SOPRAR AS BOLHAS DE SABÃO

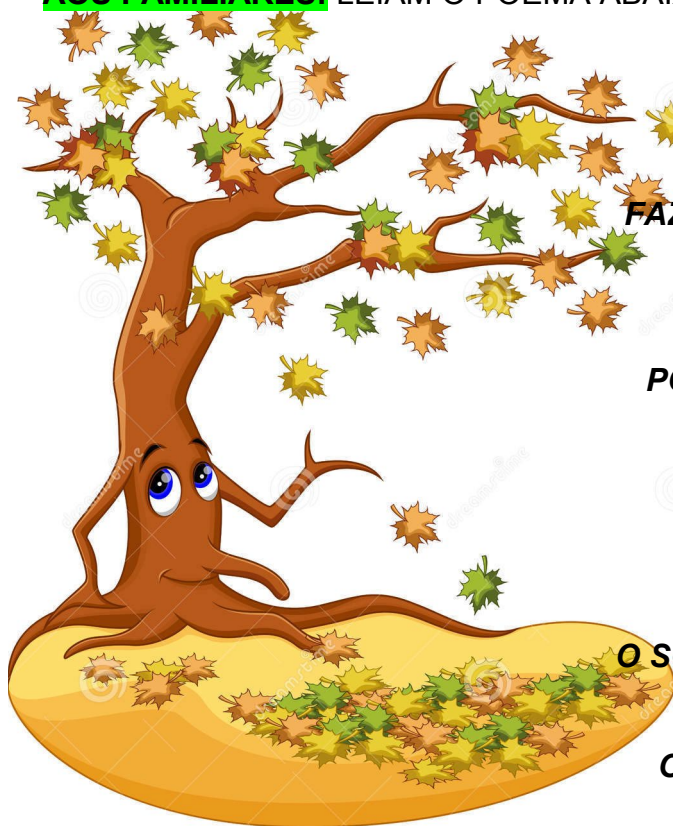


DISPONÍVEL EM: [https://www.youtube.com/watch?v=1UdAIdM6\\_Ie](https://www.youtube.com/watch?v=1UdAIdM6_Ie).

**QUINTA-FEIRA: 22/07/2021**

**ATIVIDADE:** POEMA, “A CHEGADA DO OUTONO”.

**AOS FAMILIARES:** LEIAM O POEMA ABAIXO PARA A CRIANÇA.



**NO CAMINHO PARA A ESCOLA,  
HÁ FOLHAS A VOAR  
SÃO AMARELAS CASTANHAS,  
FAZEM CRAC, NO CHÃO AO PISAR.  
VOA QUANDO O VENTO SOPRA,  
RODAM COMO UM PIÃO,  
POUSAM NA BEIRA DA ESTRADA,  
TAPETE DOURADO NO CHÃO.  
AS ANDORINHAS PARTIRAM,  
JÁ NÃO PIAM NOS BEIRAS,  
SÓ ESPREITAM OS PARDAIS.  
O SOL ESCONDEU-SE NAS NUVENS  
A CHUVA NÃO VAI TARDAR,  
O TEMPO ESTÁ MENOS QUENTE.  
É O OUTONO A CHEGAR.**

MARIA DO ROSÁRIO MACEDO

DISPONÍVEL EM: [continuobuscando.blogspot.pt](http://continuobuscando.blogspot.pt)

**SEXTA-FEIRA: 23/07/2021**

**ATIVIDADE:** O INVERNO CHEGOU.

A PROFESSORA IRÁ ENVIAR UM VÍDEO CONTANDO UMA HISTÓRIA BEM LEGAL. “ONDE ESTÁ MEU COBERTOR” DE ANA FLÁVIA BASSO. AGUARDEM!

**AOS FAMILIARES:** ORIENTAR A CRIANÇA A UMA BUSCA PELO GUARDA ROUPA, PARA IDENTIFICAR QUAIS SÃO AS PEÇAS DE ROUPAS USADAS DURANTE A ESTAÇÃO DE INVERNO, DEPOIS ESCOLHER UMA, VESTIR-SE E TIRAR UMA FOTO E ENVIAR PARA A PROFESSORA.



IMAGEM DISPONÍVEL EM: [https://br.pinterest.com/rilana\\_nascimen/pe%C3%A7as-do-vestu%C3%A1rio/](https://br.pinterest.com/rilana_nascimen/pe%C3%A7as-do-vestu%C3%A1rio/).