

**E.M.E.I.E.F JARDIM ADELAIDE**

**PLANEJAMENTO JDII A E B- PROFESSORAS LÍGIA E VANDRÉA**

**SEMANA DE 26/07 À 30/07/2021**

**TEMA: ESTAÇÕES DO ANO**

**DIA: 26/07 – SEGUNDA – FEIRA**

**PRIMAVERA**

CONHECIDA COMO A ESTAÇÃO DAS FLORES, ONDE OS ANIMAIS POLIZADORES SÃO MAIS VÍSÍVEIS. ELA ACONTECE LOGO DEPOIS DO INVERNO, TENDO SEU INÍCIO, NO BRASIL, NO DIA 22 DE SETEMBRO. A TEMPERATURA É SUAVE E AGRADÁVEL.

**POEMA: LEILÃO DE JARDIM**

(CECÍLIA MEIRELES)

QUEM ME COMPRA

UM JARDIM COM FLORES?

BORBOLETAS DE MUITAS CORES?

LAVADEIRAS E PASSARINHOS,

OVOS VERDES E AZUIS NO NINHO?

QUEM ME COMPRA ESSE CARACOL?

QUEM ME COMPRA UM RAIOS DE SOL?

UM LAGARTO ENTRE O MURO E A HERA

UMA ESTÁTUA DA PRIMAVERA?

QUEM ME COMPRA ESTE FORMIGUEIRO?

E ESTE SAPO QUE É JARDINEIRO?

E A CIGARRA E A SUA CANÇÃO?

E O GRILO DENTRO DO CHÃO.

(ESTE É O MEU LEILÃO)



LINK DA IMAGEM:

<https://www.google.com.br/search?q=DESENHO+DE+UM+JARDIM+&tbm=isch&ved=2ahUKewjkc7Gu-bxAhXCuZUCHcgyCroQ2->

APÓS A LEITURA DO POEMA “LEILÃO DE JARDIM” DE CECÍLIA MEIRELES.  
CONVERSEM COM AS CRIANÇAS SOBRE ESSA ESTAÇÃO TÃO BELA QUE É A  
PRIMAVERA E EM SEGUIDA OS AJUDE A COMPLETAR AS PALAVRAS  
RETIRADAS DO POEMA COM AS VOGAIS FALTANTES.

LEMBRANDO QUE AS VOGAIS SÃO:



COMPLETE AS PALAVRAS COM AS VOGAIS.




FL \_\_\_ R \_\_\_ S



GR \_\_\_ L \_\_\_



C \_\_\_ G \_\_\_ RR \_\_\_



P \_\_\_ SS \_\_\_ R \_\_\_ NH \_\_\_ S

**DIA: 27/07 – TERÇA – FEIRA**

- o **GIRASSOL** TAMBÉM É UMA DAS FLORES DA PRIMAVERA. FAMOSO POR GIRAR NA DIREÇÃO AO SOL, O SEU DESABROCHAR NESTE PERÍODO É LINDO!!!



**ATIVIDADE:** OBSERVE O GIRASSOL E FAÇA A RELEITURA DO GIRASSOL COM MATERIAIS DIVERSOS. PODEM USAR TINTA, PAPÉIS DIVERSOS, COPO DESCARTÁVEL, MACARRÃO, PALITOS. USEM A CRIATIVIDADE.

**DIA: 28/07 - QUARTA- FEIRA**



**VERÃO**

UMA DAS ESTAÇÕES MAIS QUENTES DO ANO, MARCADA TAMBÉM POR VÁRIAS PANCADAS DE CHUVAS. ACONTECE APÓS A PRIMAVERA, DANDO INÍCIO EM 21 DE DEZEMBRO.

VERÃO| HISTÓRIA ILUSTRADA SOBRE O VERÃO PARA CRIANÇAS| ESTAÇÃO DO ANO

LINK DO VÍDEO: [VERÃO| HISTÓRIA ILUSTRADA SOBRE O VERÃO PARA CRIANÇAS| ESTAÇÃO DO ANO](#)



APÓS O VÍDEO CONVERSEM EM FAMÍLIA SOBRE O QUE GOSTAM DE FAZER NOS DIAS DE VERÃO E ENVIEM UM ÁUDIO PARA A PROFESSORA, DEPOIS COMPLETE A PALAVRA ABAIXO COM AS LETRAS FALTANTES.

V	E	R	Ã	O
	E			O
V		R	Ã	

DIA: 29/07 – QUINTA- FEIRA

VÍDEO SOBRE O OUTONO

LINK DO VÍDEO: [EXPLICAÇÃO DO TEMA OUTONO - EDUCAÇÃO INFANTIL](#)



### **OUTONO**

DURANTE O OUTONO AS FRENTES FRIAS SÃO MAIS COMUNS, É UMA ÉPOCA MAIS PROPÍCIA PARA AS COLHEITAS E AS ÁRVORES COMEÇAM A PERDER SUAS FOLHAS DEVIDO A MENOR INCIDÊNCIA DE ILUMINAÇÃO SOLAR.







E.M.E.I.E.F JARDIM ADELAIDE

**PLANEJAMENTO JDII A E B- PROFESSORAS LÍGIA E VANDRÉA**

SEMANA DE 02/08 À 06/08/2021

**TEMA: PROFISSÕES**



**LINK DA IMAGEM:**

<https://www.google.com.br/search?q=IMAGEM+PROFISSOES++DESENHO&tbm=isch&ved=2ahUKEwigttXw4OfxA>


**DIA: 02/08 SEGUNDA – FEIRA**

**LINK DO VÍDEO SOBRE PROFISSÕES:** [As profissões para crianças - Vocabulário para crianças - Os trabalhos e ofícios](#)





**ATIVIDADE:** APÓS VÍDEO SOBRE AS PROFISSÕES, CONVERSEM JUNTOS E DESCUBRAM OUTRAS PROFISSÕES, PRINCIPALMENTE DOS FAMILIARES, EXPLICANDO QUE TIPO DE ATIVIDADE REALIZAM. DESTAQUE A IMPORTÂNCIA EM RESPEITAR TODAS AS PROFISSÕES. PEÇA PARA A CRIANÇA CONTAR POR ÁUDIO UMA DAS PROFISSÕES DO FAMILIAR DESTACANDO SUA ATIVIDADE, O QUE FAZ E DEPOIS AUXÍLIE A CRIANÇA A RECORTAR OU DESENHAR UM OBJETO QUE REPRESENTA A PROFISSÃO DO FAMILIAR.



**DIA: 03/08    TERÇA – FEIRA**



LINK DA IMAGEM:


<https://www.google.com.br/search?q=+IMAGENS+PROFISSOES+NA+EDUCA%C3%87%C3%83O+IANFANTIL&tbm=isc>

**ATIVIDADE:** OBSERVE AS IMAGENS ENVIADAS PELA PROFESSORA NO GRUPO E DESCUBRA AS PROFISSÕES. ENVIE UM ÁUDIO E CONTE AS DESCOBERTAS.


COMPLETE AS PALAVRAS (O NOME DAS PROFISSÕES) COM ALGUMAS VOGAIS FALTANTES E CONTE QUANTAS LETRAS TEM CADA PALAVRA.




D\_\_NTIST\_\_



C\_\_RT\_\_IRO




G\_\_R\_\_



P\_\_DRE\_\_R\_\_



\_\_NF\_\_RM\_\_IR\_\_






**04/08 – QUARTA-FEIRA**


DESCUBRA AS PROFISSÕES ATRAVÉS DO SOMS

LINK DO VÍDEO: [Musicalização Infantil - O Som da Profissões - Prof Cris!](#)



ACESSE O VÍDEO E ATRAVÉS DOS SOMS DESCUBRA A PROFISSÃO E CONTE POR MEIO DE ÁUDIO SEGUINDO A ORDEM DE CADA SOM. DEPOIS DISTO, LEIA PARA A CRIANÇA OS NOMES DAS PROFISSÕES ABAIXO, OBSERVANDO A LETRA INICIAL E FINAL, AJUDANDO-A A IDENTIFICAR AS IMAGENS RELACIONADAS AS PROFISSÕES COLANDO-AS NO NOME CORRETO.

<b>GARI</b>	<b>ASTRONAUTA</b>	<b>MÉDICA</b>
<b>BOMBEIRO</b>	<b>DETETIVE</b>	<b>POLICIAL</b>



**DETETIVE**

**ASTRONAUTA**

**POLICIAL**



**MÉDICA**

**GARI**

**BOMBEIRO**

**05/08 – QUINTA- FEIRA**

**BRINQUE DEMONSTRANDO ALGUMA PROFISSÃO, TIRE FOTOS E ENVIE PARA A PROFESSORA. (COZINHEIRO, FOTOGRAFO, DENTISTA, MÉDICO, GARI, MECÂNICO, PROFESSOR, ENFERMEIRO, BOMBEIRO, CAIXA DE SUPERMERCADO, VENDEDOR, SECRETÁRIA, CANTORA, ETC.)**

**06/08 – SEXTA- FEIRA**



LINK DA IMAGEM:

<https://www.google.com.br/search?q=IMAGEM+PROFISSOES++DESENHO&tbm=isch&ved=2ahUKEwjgtXw4OfxAhWhkZUCHeXrBD4Q2-cCegQIA>

**VÍDEO:** POEMA DE PEDRO BANDEIRA -O QUE EU VOU SER QUANDO CRESCER.

LINK DO VÍDEO: [O que eu vou ser quando crescer...](#)



APÓS O VÍDEO CONVERSEM E FAÇAM DESCOBERTAS SOBRE O QUE GOSTARIAM DE FAZER QUANDO CRESCER. DEPOIS DISTO FAÇA UMA ILUSTRAÇÃO DEMONSTRANDO A PROFISSÃO.

