



Escola: EMEIEF JARDIM ADELAIDE
Professoras: KAREN, ANGÉLICA E MARIA LUIZA
Ano / Turma: 1º ANO A, B, C

QUALQUER DÚVIDA ENTRE EM CONTATO COM SUA PROFESSORA!

Dia da semana	Rotina diária: descrição das atividades
Segunda-feira Data: 23/08/2021	CIÊNCIAS: Um assunto importante iremos aprender, a Dengue devemos combater. Acesse nosso PORTAL e/ou arquivo e vídeo explicativo que sua professora irá enviar no whatsapp para realizar a atividade. LEITURA DIÁRIA: TURMA DA MÔNICA CONTRA A DENGUE. Disponível em https://www.youtube.com/watch?v=vZgmsDT10E8 , acesso em 09/08/2021.
Terça-feira Data: 24/08/2021	GEOGRAFIA: Vamos aprender mais sobre a Dengue. Acesse nosso PORTAL e/ou arquivo e vídeo explicativo que sua professora irá enviar no whatsapp para realizar a atividade com muita atenção. LEITURA DIÁRIA: COMBATE AO MOSQUITO DA DENGUE DEVE SER MANTIDO NO INVERNO. Disponível em https://www.youtube.com/watch?v=4zpus8x65QU , acesso em 09/08/2021.
Quarta-feira Data: 25/08/2021	HISTÓRIA: As pessoas são diferentes umas das outras, vamos aprender mais sobre isso? Iremos usar o LIVRO BURITI MAIS HISTÓRIA nas páginas 12 e 13 . Acesse nosso PORTAL e/ou arquivo e vídeo explicativo que sua professora irá enviar no whatsapp para realizar a atividade. LEITURA DIÁRIA: BRINCADEIRAS ANTIGAS DE CRIANÇAS. Disponível em https://www.youtube.com/watch?v=zCyOvKKGXuY4 , acesso em 09/08/2021.
Quinta-feira Data: 26/08/2021	MATEMÁTICA: Vamos aprender mais com os números? Acesse nosso PORTAL e/ou arquivo e vídeo explicativo que sua professora irá enviar no whatsapp para realizar a atividade. LEITURA DIÁRIA: VAMOS CONTAR DO NÚMERO 1 AO 50. Disponível em https://www.youtube.com/watch?v=he12GLVlts4 , acesso em 09/08/2021.
Sexta-feira Data: 27/08/2021	PORTUGUÊS: Aprender com as letras é muito divertido! Acesse nosso PORTAL e/ou arquivo e vídeo explicativo que sua professora irá enviar no whatsapp para realizar a atividade. LEITURA DIÁRIA: O SAPO NÃO LAVA O PÉ. Disponível em https://www.youtube.com/watch?v=0JkSpPZJDkE , acesso em 09/08/2021.



EMEIEF JARDIM ADELAIDE

NOME: _____

TURMA: 1º ANO _____ PROFESSORA: _____

ATIVIDADES DE 23 À 27 DE AGOSTO DE 2021



VAMOS ESTUDAR!

ESCREVA EM SEU CADERNO “**ATIVIDADES DE 23 À 27 DE AGOSTO DE 2021**”. NÃO PRECISA COPIAR A PERGUNTA NO CADERNO, COLOQUE APENAS O NÚMERO DA PERGUNTA E RESPONDA DE ACORDO COM O QUE FOR PEDIDO OU RESPONDA NA FOLHINHA IMPRESSA.

IMAGEM DISPONÍVEL EM <https://br.pinterest.com/pin/803540758506654037/>, ACESSO EM 09/08/2021.

DIA 23/08/2021 (SEGUNDA-FEIRA)

CIÊNCIAS

DENGUE – UM PERIGO QUE VEM VOANDO!

A DENGUE É UMA DOENÇA CAUSADA POR UM VÍRUS, QUE É TRANSMITIDO PELA PICADA DO MOSQUITO INFECTADO AEADES AEGYPTI.

OS PRINCIPAIS SINTOMAS DA DOENÇA SÃO: FEBRE, DOR DE CABEÇA, MANCHAS VERMELHAS PELO CORPO E PERDA DE APETITE.

O MOSQUITO TEM MANCHINHAS BRANCAS ESPALHADAS PELO CORPO TODO.



O MOSQUITO DA DENGUE GOSTA DE ÁGUA LIMPA E PARADA PARA BOTAR SEUS OVOS. POR ISSO, VAMOS PREVENIR! NÃO VAMOS DEIXAR O MOSQUITO SE APROXIMAR!



VEJAM ALGUMAS DICAS IMPORTANTES PARA COMBATER A DENGUE: REMOVA FOLHAS E GALHOS DAS CALHAS; COLOQUE AREIA NOS VASOS DAS PLANTINHAS ONDE ACUMULA ÁGUA; FAÇA FUIROS NOS PNEUS VELHOS OU OS ARMAZENE EM LUGAR FECHADO; NÃO BASTA TROCAR A ÁGUA DOS BEBEDOUROS DOS ANIMAIS, É NECESSÁRIO LAVÁ-LOS COM ESPONJA PARA REMOVER OS OVOS E LARVAS QUE SE MANTÊM FIXAS NOS RECIPIENTES; FECHE BEM A EMBALAGEM DO LIXO; TAMPE A CAIXA D'ÁGUA.



Imagens disponíveis em <https://jornalsentinela.com.br/saude-de-porto-maua-alerta-sobre-perigos-da-dengue-e-da-dicas-de-como-evitar-infestacao/> , <https://br.pinterest.com/pin/113012271889395043/> (acesso em 09/08/2021)

1 – VOCÊ JÁ OUVIU FALAR SOBRE A DENGUE ANTES? FAÇA UM X NA SUA RESPOSTA:

() SIM () NÃO

2 – O QUE VOCÊ E SUA FAMÍLIA PODEM FAZER PARA COMBATER O MOSQUITO TRANSMISSOR DA DENGUE? ESCREVA NA LINHA ABAIXO COM A AJUDA DE UM ADULTO OU ENVIE UM ÁUDIO PARA A SUA PROFESSORA NO WHATSAPP:

TIREM FOTOS DAS ATIVIDADES DA FOLHINHA IMPRESSA (OU CADERNO) E ENVIEM NO WHATSAPP DA SUA PROFESSORA PARA CORREÇÃO 😊



ASSISTA AO VÍDEO QUE SUA PROFESSORA IRÁ ENVIAR NO WHATSAPP PARA REALIZAR A ATIVIDADE 😊



LEITURA DIÁRIA: VAMOS ASSISTIR UM VÍDEO MUSICAL BEM LEGAL? O NOME DELE É “TURMA DA MÔNICA CONTRA A DENGUE”. CLIQUE NO LINK PARA PODER ASSISTIR:

<https://www.youtube.com/watch?v=vZgmsDT10E8> (ACESSO EM 09/08/2021)

DIA 24/08/2021 (TERÇA-FEIRA)

GEOGRAFIA

DENGUE – UM PERIGO QUE VEM VOANDO!

VAMOS CONHECER O CICLO DE VIDA DO AEDES AEGYPTI (O MOSQUITO DA DENGUE)?

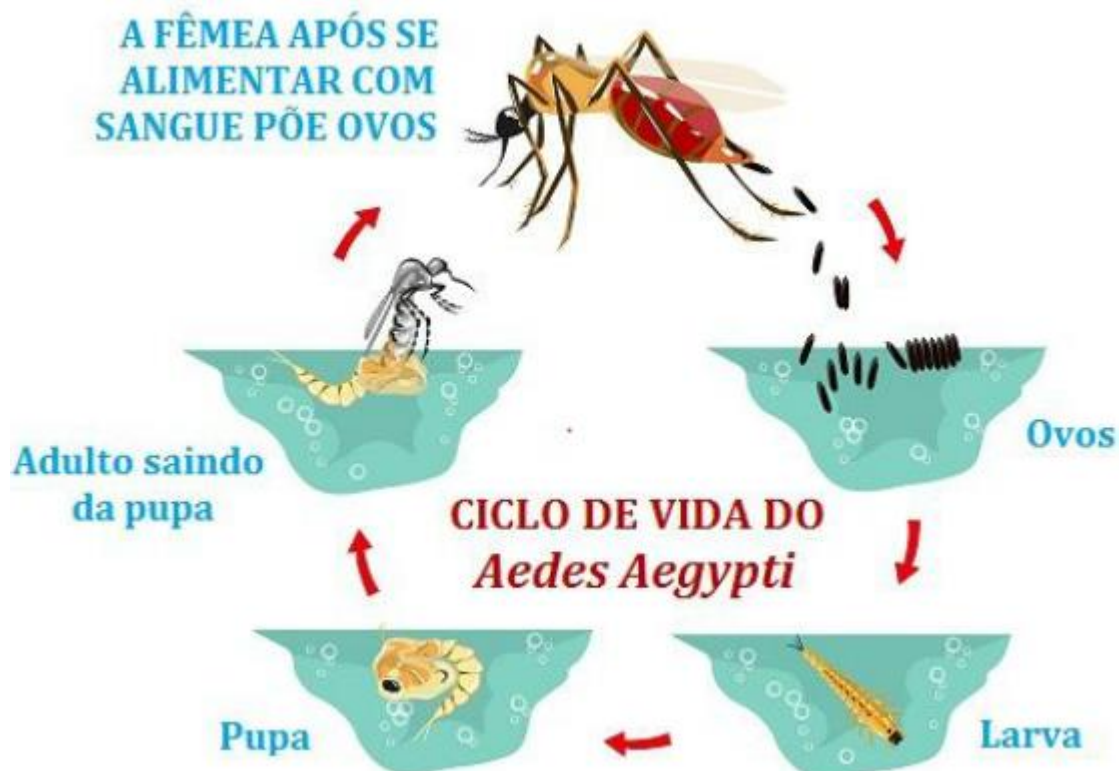


Imagem disponível em <https://www.todamateria.com.br/aedes-aegypti/>, acesso em 09/08/2021



1 – FAÇA UM DESENHO REPRESENTANDO O MOSQUITO DA DENGUE:

TIREM UMA FOTO DA ATIVIDADE DA FOLHINHA IMPRESSA (OU CADERNO) E ENVIEM NO WHATSAPP DA SUA PROFESSORA PARA CORREÇÃO 😊

ASSISTA AO VÍDEO QUE SUA PROFESSORA IRÁ ENVIAR NO WHATSAPP PARA REALIZAR A ATIVIDADE 😊



LEITURA DIÁRIA: O VÍDEO DE HOJE CHAMA-SE “**COMBATE AO MOSQUITO DA DENGUE DEVE SER MANTIDO NO INVERNO**”. CLIQUE NO LINK PARA ASSISTIR: <https://www.youtube.com/watch?v=4zpus8x65QU>

(ACESSO EM 09/08/2021).

DIA 25/08/2021 (QUARTA-FEIRA)

HISTÓRIA

CADA PESSOA É ÚNICA – VOCÊ JÁ NOTOU QUE AS PESSOAS SÃO DIFERENTES UMAS DAS OUTRAS? VAMOS APRENDER MAIS SOBRE ISSO? PEGUE O SEU LIVRO BURITI MAIS HISTÓRIA NAS PÁGINAS 12 E 13.

NA PÁGINA 12: PEÇA AJUDA DE UM ADULTO PARA REALIZAR A LEITURA DO TEXTO OU ACOMPANHE A LEITURA NO VÍDEO QUE SUA PROFESSORA IRÁ ENVIAR NO WHATSAPP. RESPONDER A **PERGUNTA 6 NO LIVRO**, OBSERVAR AS IMAGENS E FAZER UM X NAS SUAS ATIVIDADES PREFERIDAS.



NA PÁGINA 13: RESPONDER A PERGUNTA 7 NO LIVRO COMPLETANDO AS FICHAS COM SEUS GOSTOS E PREFERÊNCIAS, VOCÊ PODE DESENHAR OU ESCREVER.

TIREM FOTOS DAS ATIVIDADES DO LIVRO E ENVIEM NO WHATSAPP DA SUA PROFESSORA PARA CORREÇÃO 😊

ASSISTA AO VÍDEO QUE SUA PROFESSORA IRÁ ENVIAR NO WHATSAPP PARA REALIZAR A ATIVIDADE 😊



LEITURA DIÁRIA: HOJE TEMOS UM VÍDEO MUSICAL MUITO LEGAL SOBRE AS BRINCADEIRAS DAS CRIANÇAS. CHAMA-SE “**BRINCADEIRAS ANTIGAS DE CRIANÇA**”. CLIQUE NO LINK PARA ASSISTIR E BRINCAR TAMBÉM: <https://www.youtube.com/watch?v=zCyOvKGXuY4> (ACESSO EM

09/08/2021).

DIA 26/08/2021 (QUINTA-FEIRA)

MATEMÁTICA

1 – FAÇA A LEITURA DOS NÚMEROS ATÉ 50 COM MUITA DEDICAÇÃO 😊

0	1	2	3	4	5	6	7	8	9
10	11	12	13	14	15	16	17	18	19
20	21	22	23	24	25	26	27	28	29
30	31	32	33	34	35	36	37	38	39
40	41	42	43	44	45	46	47	48	49
50									

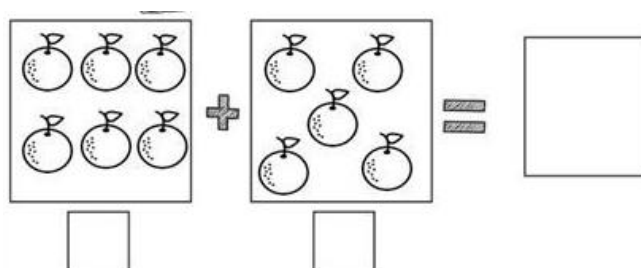


2 – COMPLETE COM OS NÚMEROS QUE ESTÃO FALTANDO:



Imagem disponível em <https://br.pinterest.com/pin/4996249578497600/>, acesso em 09/08/2021.

3 – RESOLVA AS CONTINHAS DE ADIÇÃO (SOMAR, JUNTAR) COM MUITA ATENÇÃO. NÃO ESQUEÇA DE REGISTRAR OS NUMERAIS:



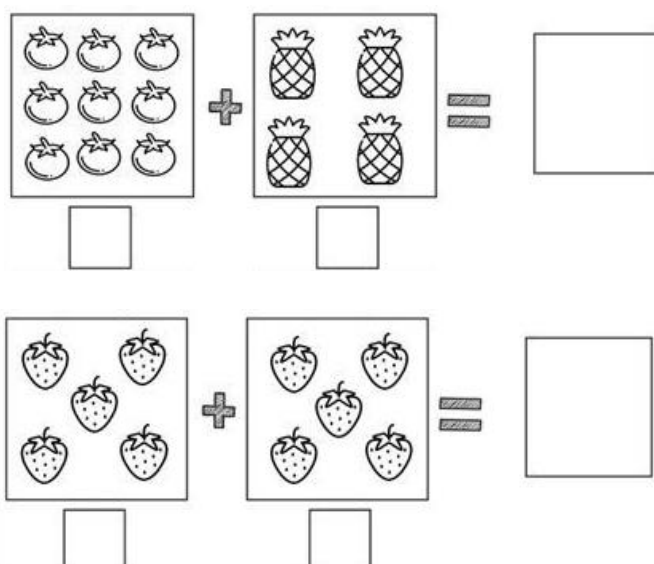


Imagem disponível em <https://br.pinterest.com/pin/506514289350302521/> , acesso em 09/08/2021.

TIREM FOTOS DAS ATIVIDADES DA FOLHINHA IMPRESSA (OU CADERNO) E ENVIEM NO WHATSAPP DA SUA PROFESSORA PARA CORREÇÃO 😊

ASSISTA AO VÍDEO QUE SUA PROFESSORA IRÁ ENVIAR NO WHATSAPP PARA REALIZAR A ATIVIDADE 😊



LEITURA DIÁRIA: VAMOS CONTAR ATÉ O NÚMERO 50 COM UM VÍDEO BEM LEGAL? CHAMA-SE “**VAMOS CONTAR DO NÚMERO 1 AO 50**”. CLIQUE NO LINK PARA ASSISTIR:

<https://www.youtube.com/watch?v=he12GLVlts4> (ACESSO EM 09/08/2021)

DIA 27/08/2021 (SEXTA-FEIRA)

PORTUGUÊS

1 – NÓS JÁ APRENDEMOS QUE NO ALFABETO TEMOS 5 VOGAIS (**A-E-I-O-U**).

E AS OUTRAS LETRAS DO ALFABETO SÃO O QUE?

AS OUTRAS LETRINHAS NÓS CHAMAMOS DE **CONSOANTES**.

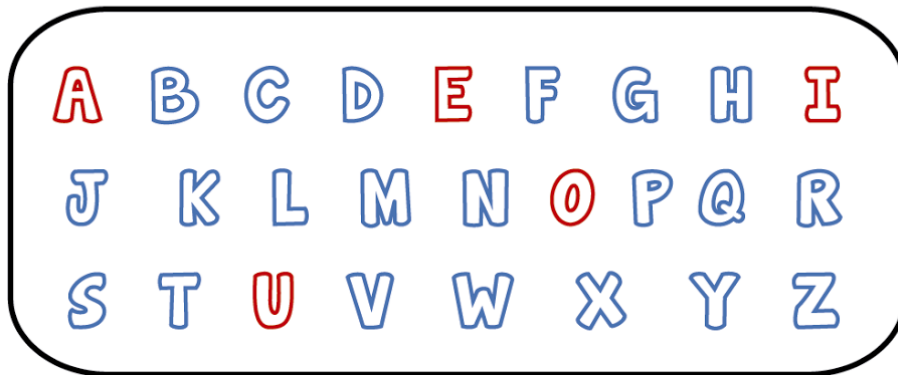
ENTÃO NOSSO ALFABETO É DIVIDIDO EM DOIS GRUPOS: **VOGAIS** E **CONSOANTES**.



FAÇA A LEITURA DO ALFABETO E RESPONDA AS PERGUNTAS COM ATENÇÃO 😊

VOGAIS

CONSOANTES



→ NO ALFABETO HÁ:

QUANTAS LETRAS?

QUANTAS VOGAIS?

QUANTAS CONSOANTES?



2 – ESCREVA SEU PRIMEIRO NOME: _____

AGORA NO SEU PRIMEIRO NOME PINTE DE **VERMELHO AS VOGAIS** E DE **AZUL AS CONSOANTES**.

3 – PEÇA AJUDA DE UM ADULTO PARA REALIZAR A LEITURA DO TEXTO OU ACOMPANHE A LEITURA NO VÍDEO QUE SUA PROFESSORA IRÁ ENVIAR NO WHATSAPP. EM SEGUIDA ESCREVA OS NOMES DOS DESENHOS ABAIXO.

MÚSICA: O SAPO NÃO LAVA O PÉ

O SAPO NÃO LAVA O PÉ
NÃO LAVA PORQUE NÃO QUER
ELE MORA LÁ NA LAGOA
NÃO LAVA O PÉ PORQUE NÃO QUER,
MAS QUE CHULÉ!



❖ ESCREVA O NOME DOS DESENHOS ABAIXO:



--	--	--	--	--



--	--	--	--



--	--

Imagem disponível em <https://borboletakids.com.br/atividades-o-sapo-nao-lava-o-pe/>, acesso em 09/08/2021.

TIREM FOTOS DAS ATIVIDADES E ENVIEM NO WHATSAPP DA SUA PROFESSORA PARA CORREÇÃO 😊

ASSISTA AO VÍDEO QUE SUA PROFESSORA IRÁ ENVIAR NO WHATSAPP PARA REALIZAR A ATIVIDADE 😊



LEITURA DIÁRIA: VOCÊ ACABOU DE REALIZAR A ATIVIDADE COM A LETRA DA MÚSICA “**O SAPO NÃO LAVA O PÉ**”. QUE TAL ASSISTIR AO VÍDEO DESSA MÚSICA BEM DIVERTIDA? CLIQUE NO LINK:



<https://www.youtube.com/watch?v=0JkSpPZJDkE> (ACESSO EM 09/08/2021).



Escola: EMEIEF JARDIM ADELAIDE
Professoras: KAREN, ANGÉLICA E MARIA LUIZA
Ano / Turma: 1º ANO A, B, C

QUALQUER DÚVIDA ENTRE EM CONTATO COM SUA PROFESSORA!

Dia da semana	Rotina diária: descrição das atividades
Segunda-feira Data: 30/08/2021	CIÊNCIAS: Vamos aprender mais sobre a ÁGUA? Acesse nosso PORTAL e/ou arquivo e vídeo explicativo que sua professora irá enviar no whatsapp para realizar a atividade. LEITURA DIÁRIA: PASSO A PASSO – TRATAMENTO DA ÁGUA. Disponível em https://www.youtube.com/watch?v=4Dw-6L48OTo , acesso em 12/08/2021.
Terça-feira Data: 31/08/2021	GEOGRAFIA: Você sabe como economizar ÁGUA? Acesse nosso PORTAL e/ou arquivo e vídeo explicativo que sua professora irá enviar no whatsapp para realizar a atividade e desfrutar de novos conhecimentos. LEITURA DIÁRIA: TURMA DA MÔNICA – ECONOMIZAR ÁGUA. Disponível em https://www.youtube.com/watch?v=SlfpR8IqQeY , acesso em 12/08/2021.
Quarta-feira Data: 01/09/2021	PORTUGUÊS: Vamos aprender com as sílabas? Acesse nosso PORTAL e/ou arquivo e vídeo explicativo que sua professora irá enviar no whatsapp para realizar a atividade. LEITURA DIÁRIA: ALFABETIZAÇÃO BA BE BI BO BU APRENDENDO AS SÍLABAS. Disponível em https://www.youtube.com/watch?v=iBVcc1cePEk , acesso em 12/08/2021.
Quinta-feira Data: 02/09/2021	MATEMÁTICA: Aprender com a Matemática é divertido! Acesse nosso PORTAL e/ou arquivo e vídeo explicativo que sua professora irá enviar no whatsapp para realizar a atividade. LEITURA DIÁRIA: ADIÇÃO – 1º ANO. Disponível em https://www.youtube.com/watch?v=CuW2GGH9xdQ , acesso em 12/08/2021.
Sexta-feira Data: 03/09/2021	HISTÓRIA: Iremos aprender sobre o Dia da Pátria. Acesse nosso PORTAL e/ou arquivo e vídeo explicativo que sua professora irá enviar no whatsapp para realizar a atividade com muita atenção. LEITURA DIÁRIA: INDEPENDÊNCIA DO BRASIL – 7 DE SETEMBRO. Disponível em https://www.youtube.com/watch?v=kGri_y8SpSw , acesso em 12/08/2021.



EMEIEF JARDIM ADELAIDE

NOME: _____

TURMA: 1º ANO _____ PROFESSORA: _____

ATIVIDADES DE 30 DE AGOSTO À 03 DE SETEMBRO DE 2021



ESCREVA EM SEU CADERNO “**ATIVIDADES DE 30 DE AGOSTO À 03 DE SETEMBRO DE 2021**”. NÃO PRECISA COPIAR A PERGUNTA NO CADERNO, COLOQUE APENAS O NÚMERO DA PERGUNTA E RESPONDA DE ACORDO COM O QUE FOR PEDIDO OU RESPONDA NA FOLHINHA IMPRESSA.

IMAGEM DISPONÍVEL EM <https://br.pinterest.com/pin/803540758506652854/> , ACESSO EM 12/08/2021.

DIA 30/08/2021 (SEGUNDA-FEIRA)

CIÊNCIAS

TURMINHA, DURANTE OS MESES DE AGOSTO E SETEMBRO ESTAREMOS TRABALHANDO O **PROJETO GOTA D'ÁGUA 2021**. ONDE IREMOS DESENVOLVER ATIVIDADES SOBRE **ÁGUA E SANEAMENTO**. NO FINAL DO PROJETO FAREMOS UMA GINCANA COM OS MELHORES DESENHOS DOS ALUNOS – TODAS AS INFORMAÇÕES SERÃO POSTADAS NO GRUPO E NA FOLHA IMPRESSA QUE SUA FAMÍLIA RETIROU NA ESCOLA JUNTO COM ESSAS ATIVIDADES 😊

VAMOS FALAR UM POUQUINHO SOBRE O PROJETO. O NOME COMPLETO DELE É **PROJETO GOTA D'ÁGUA 2021: A DÉCADA DA TRANSFORMAÇÃO – ALCANÇANDO AS METAS DA AGENDA 2030 A PARTIR DA EDUCAÇÃO**.

AFINAL, O QUE ISSO QUER DIZER? QUER DIZER QUE ATÉ O ANO DE 2030 TEMOS QUE CUIDAR DA ÁGUA DO NOSSO PLANETA, NÃO DESPERDIÇAR, REUTILIZAR, REDUZIR A POLUIÇÃO, POIS CADA VEZ ESTAMOS COM MENOS ÁGUA



POTÁVEL. SE CADA UM FIZER A SUA PARTE IREMOS PROTEGER E CUIDAR DA ÁGUA DO NOSSO PLANETA, POIS SEM ÁGUA NÃO HÁ VIDA.



COMO A ÁGUA CHEGA ATÉ A NOSSA CASA?




A ÁGUA É RETIRADA DOS RIOS E VAI PARA A ESTAÇÃO DE TRATAMENTO DE ÁGUA, POIS A ÁGUA CHEGA SUJA E PARA FICAR LIMPINHA PASSA POR VÁRIOS PROCESSOS, COLOCAM PRODUTOS ESPECIAIS PARA TIRAR TODA A SUJEIRA. DEPOIS A ÁGUA VAI PARA UM RESERVATÓRIO E ASSIM ELA VIAJA PELOS CANOS ATÉ CHEGAR NA TORNEIRA DA SUA CASA.



E A ÁGUA QUE VOCÊ USOU EM CASA VAI EMBORA PELOS RALOS OU DESCARGA, VIAJA NOVAMENTE PELOS CANOS ATÉ CHEGAR NA ESTAÇÃO DE TRATAMENTO DE ESGOTO, ONDE VAI PASSAR POR VÁRIOS TRATAMENTOS ATÉ FICAR LIMPINHA DE NOVO E SER DEVOLVIDA À NATUREZA.

1 – FAÇA UM DESENHO SOBRE O QUE VOCÊ ENTENDEU DO TRATAMENTO DA ÁGUA E ESGOTO. CAPRICHE NO COLORIDO!



IMAGENS DISPONÍVEIS EM <https://br.pinterest.com/pin/390194755219592108/> , <https://br.pinterest.com/pin/836402962030352741/> ACESSO EM 12/08/2021.

TIRE UMA FOTO DA ATIVIDADE DA FOLHINHA IMPRESSA (OU CADERNO) E ENVIE NO WHATSAPP DA SUA PROFESSORA PARA CORREÇÃO 😊

ASSISTA AO VÍDEO QUE SUA PROFESSORA IRÁ ENVIAR NO WHATSAPP PARA REALIZAR A ATIVIDADE 😊



LEITURA DIÁRIA: VAMOS ASSISTIR UM VÍDEO BEM LEGAL SOBRE O TRATAMENTO DA ÁGUA? CHAMA-SE “PASSO A PASSO – TRATAMENTO DA ÁGUA”. CLIQUE NO LINK PARA PODER ASSISTIR:

<https://www.youtube.com/watch?v=4Dw-6L48OTc> (ACESSO EM 12/08/2021)

DIA 31/08/2021 (TERÇA-FEIRA)

GEOGRAFIA

PROJETO GOTA D'ÁGUA – ECONOMIZANDO ÁGUA AJUDAMOS A SALVAR O NOSSO PLANETA! SABENDO USAR NÃO VAI FALTAR. E COMO PODEMOS ECONOMIZAR ÁGUA?




IMAGEM DISPONÍVEL EM <https://atividadesparaprofessores.com.br/dicas-sobre-a-agua-da-turma-da-monica/> ACESSO EM 12/08/2021



1 – PINTE DE AZUL AS BOAS PRÁTICAS PARA ECONOMIZAR ÁGUA:



Imagem disponível em <https://israelakotona.blogspot.com/2021/03/dia-da-agua-educacao-infantil.html> acesso em 12/08/2021

2 – O QUE VOCÊ E SUA FAMÍLIA FAZEM PARA ECONOMIZAR ÁGUA? ESCREVA SUA RESPOSTA COM AJUDA DE UM ADULTO OU RESPONDA EM ÁUDIO PARA SUA PROFESSORA NO WHATSAPP 😊

TIREM UMA FOTO DA ATIVIDADE DA FOLHINHA IMPRESSA (OU CADERNO) E ENVIEM NO WHATSAPP DA SUA PROFESSORA PARA CORREÇÃO 😊

ASSISTA AO VÍDEO QUE SUA PROFESSORA IRÁ ENVIAR NO WHATSAPP PARA REALIZAR A ATIVIDADE 😊



LEITURA DIÁRIA: O VÍDEO DE HOJE CHAMA-SE “TURMA DA MÔNICA – ECONOMIZAR ÁGUA”. CLIQUE NO LINK PARA ASSISTIR: <https://www.youtube.com/watch?v=SIfpR8lgQeY> (ACESSO EM 12/08/2021).

DIA 01/09/2021 (QUARTA-FEIRA)

PORTUGUÊS

JÁ APRENDEMOS QUE NO ALFABETO TEMOS 5 VOGAIS (A-E-I-O-U).

E AS OUTRAS LETRAS DO ALFABETO SÃO AS **CONSOANTES**.

ENTÃO NOSSO ALFABETO É DIVIDIDO EM DOIS GRUPOS: **VOGAIS** E **CONSOANTES**.

1 – FAÇA A LEITURA DO ALFABETO 😊

VOGAIS

CONSOANTES

A B C D E F G H I
J K L M N O P Q R
S T U V W X Y Z

QUANDO PEGAMOS UMA **CONSOANTE** E UMA **VOGAL** FORMAMOS UMA **SÍLABA**. OLHEM O EXEMPLO DA LETRINHA B:

B + A = BA

E COM AS SÍLABAS FORMAMOS AS PALAVRINHAS 😊



2 – HOJE VAMOS APRENDER A FAMÍLIA DA LETRINHA B. JUNTE A LETRA B COM CADA VOGAL E FORME AS SÍLABAS. DEPOIS TENTE FAZER A LEITURA DAS SÍLABAS 😊

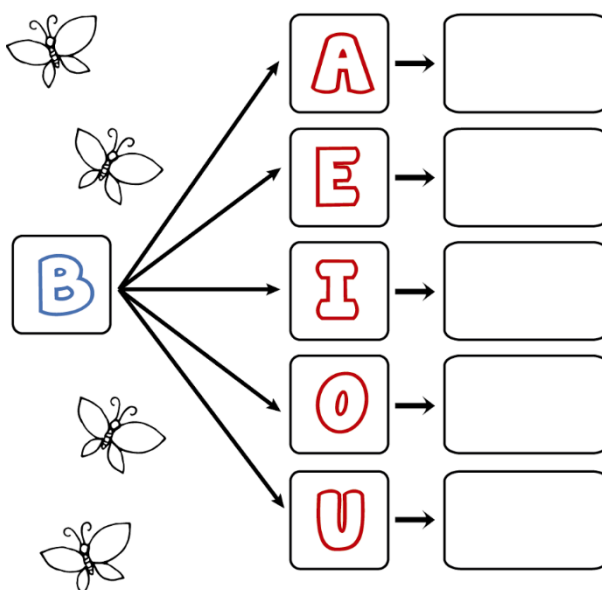


Imagem disponível em <https://atividadespedagogicas.net/wp-content/uploads/2018/06/ATIVIDADES-COM-A-FAMILIA-SILABICA-DO-B.png> , acesso em 12/08/2021.

3 – AGORA VAMOS COMPLETAR AS PALAVRAS COM A **FAMÍLIA DO B**. DICA DA PRÔ: OBSERVE OS DESENHOS ABAIXO, FALE O NOME DELES EM VOZ ALTA E ATRAVÉS DO SOM VOCÊ IRÁ DESCOBRIR QUAL SÍLABA ESTÁ FALTANDO 😊





Imagem disponível em <https://br.pinterest.com/pin/335025659784939228/> acesso em 12/08/2021



TIREM FOTOS DAS ATIVIDADES DA FOLHINHA IMPRESSA (OU CADERNO) E ENVIEM NO WHATSAPP DA SUA PROFESSORA PARA CORREÇÃO 😊

ASSISTA AO VÍDEO QUE SUA PROFESSORA IRÁ ENVIAR NO WHATSAPP PARA REALIZAR A ATIVIDADE 😊



LEITURA DIÁRIA: CLIQUE NO LINK PARA ASSISTIR UM VÍDEO MUITO LEGAL SOBRE A FAMÍLIA DA LETRINHA B. O VÍDEO CHAMA-SE “ALFABETIZAÇÃO BA BE BI BO BU APRENDEDENDO AS SÍLABAS”.

<https://www.youtube.com/watch?v=jBVcc1cePEk> (ACESSO EM 12/08/2021).

DIA 02/09/2021 (QUINTA-FEIRA)

MATEMÁTICA

1 – TENDE FAZER A CONTINHA COM OS DEDINHOS E DEPOIS REGISTRE APENAS O RESULTADO:

CHICO BENTO SAIU PARA PÊSCARIA . NO RIO TINHA 2 PEIXES E ELE PESCOU 1. QUANTOS PEIXES TEM AO TODO?



FRANJINHA FEZ 5 BOLHAS DE SABÃO GRANDES E 5 PEQUENAS. QUANTAS BOLHAS ELE FEZ NO TOTAL?




Imagem disponível em <https://br.pinterest.com/pin/856880266572428518/> acesso em 12/08/2021

2 – ESCREVA OS NÚMEROS ATÉ ONDE VOCÊ SABE COM MUITA DEDICAÇÃO:



TIREM FOTOS DAS ATIVIDADES DA FOLHINHA IMPRESSA (OU CADERNO) E ENVIEM NO WHATSAPP DA SUA PROFESSORA PARA CORREÇÃO 😊

ASSISTA AO VÍDEO QUE SUA PROFESSORA IRÁ ENVIAR NO WHATSAPP PARA REALIZAR A ATIVIDADE 😊



LEITURA DIÁRIA: VAMOS APRENDER MAIS SOBRE AS CONTINHAS DE ADIÇÃO EM UM VÍDEO BEM LEGAL? CHAMA-SE “**ADIÇÃO – 1º ANO**”. CLIQUE NO LINK PARA ASSISTIR:

<https://www.youtube.com/watch?v=CuW2GGH9xdQ> (ACESSO EM 12/08/2021)

DIA 03/09/2021 (SEXTA-FEIRA)

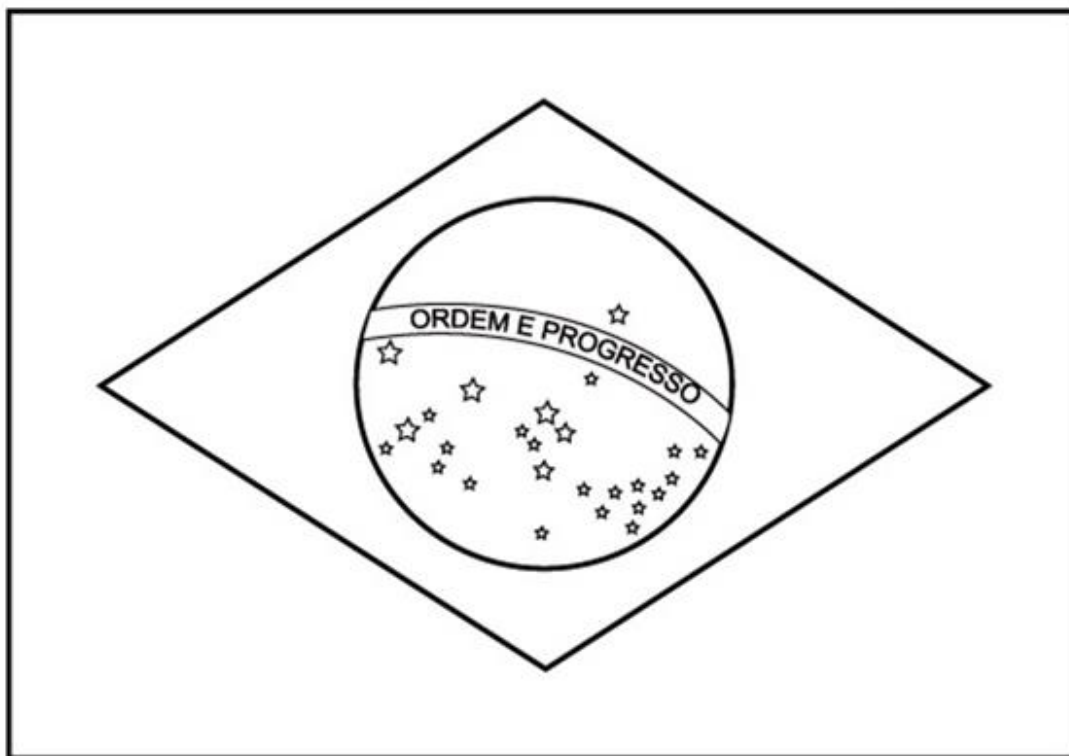
HISTÓRIA



O DIA DA PÁTRIA (TAMBÉM CHAMADO DIA DA INDEPENDÊNCIA DO BRASIL OU SETE DE SETEMBRO) É UM FERIADO NACIONAL DA PÁTRIA BRASILEIRA CELEBRADO NO DIA 7 DE SETEMBRO DE CADA ANO.

DICA DA PRÔ: ASSISTA AO VÍDEO DA LEITURA DIÁRIA PARA APRENDER MAIS SOBRE O DIA DA PÁTRIA 😊

1 – VAMOS PINTAR A BANDEIRA DO BRASIL? PINTE COM AS CORES CORRETAS.



Imagens disponíveis em <https://www.lojaescoteira.com.br/bandeira-do-brasil-0-90-x-1-28-cm> e <https://rotasdeviagem.com.br/bandeira-do-brasil-para-colorir/> acesso em 12/08/2021

TIRE UMA FOTO DA ATIVIDADE E ENVIE NO WHATSAPP DA SUA PROFESSORA PARA CORREÇÃO 😊

ASSISTA AO VÍDEO QUE SUA PROFESSORA IRÁ ENVIAR NO WHATSAPP PARA REALIZAR A ATIVIDADE 😊



LEITURA DIÁRIA: CLIQUE NO LINK PARA SABER MAIS SOBRE A INDEPENDÊNCIA DO BRASIL. O VÍDEO CHAMA-SE “INDEPENDÊNCIA DO BRASIL – 7 DE SETEMBRO”.

https://www.youtube.com/watch?v=kGrj_y8SpSw (ACESSO EM 12/08/2021).