



**E.M.E.I.E.F JARDIM ADELAIDE**



### **QUERIDA FAMÍLIA!**

NAS PRÓXIMAS SEMANAS IREMOS TRABALHAR OS TEMAS: DENGUE, PROJETO GOTA D'ÁGUA E PÁTRIA.

A DENGUE CONTINUA PRESENTE EM NOSSO MEIO E PRECISAMOS NOS CONSCIENTIZAR E ENSINAR NOSSAS CRIANÇAS SOBRE A IMPORTÂNCIA DA PREVENÇÃO ATRAVÉS DE ATITUDES COTIDIANAS SIMPLES, MAS, ESSENCIAIS.

O PROJETO GOTA D'ÁGUA É TRABALHADO ANUALMENTE E ESSE ANO INICIAREMOS AS ATIVIDADES NESSE PLANEJAMENTO E DAREMOS CONTINUIDADE NO PRÓXIMO. CONTAMOS COM A COLABORAÇÃO DE TODOS PARA REALIZÁ-LO E ATINGIRMOS OS OBJETIVOS POR ELE PROPOSTO.

FALAREMOS SOBRE A NOSSA PÁTRIA AMADA, APRESENTANDO PARA ÀS CRIANÇAS O HINO E A BANDEIRA NACIONAL, DESPERTANDO O PATRIOTISMO NECESSÁRIO PARA VALORIZARMOS E AGIRMOS EM SEMPRE EM FAVOR DO NOSSO PAÍS.

ESPERAMOS CONTAR COM A PARCERIA DE TODAS AS FAMÍLIAS!

**GRATIDÃO!**

**PROFESSORAS: ADRIANA, MARIA CLÁUDIA E MARIA PAULA.**

**SEMANA DE 23/08 A 27/08**

**23/08/2021 - SEGUNDA - FEIRA**

**ATIVIDADE – DENGUE: MOSQUITO TRANSMISSOR**

VOCÊ JÁ OUVIU FALAR SOBRE A DENGUE? A DENGUE É UMA DOENÇA TRANSMITIDA PELO MOSQUITO AEDES AEGYPTI E PODE NOS LEVAR ATÉ A MORTE, MAS, COM A COLABORAÇÃO DE TODOS NÓS ESSE MOSQUITO PODE DESAPARECER, VAMOS VER DE QUE FORMA ASSISTINDO O VÍDEO A SEGUIR:



LINK DO VÍDEO: [Quintal da Cultura - Dengue - YouTube](#)

**AOS FAMILIARES:** NO VÍDEO ACIMA, A TURMA DO QUINTAL DA CULTURA FAZ UMA OPERAÇÃO CONTRA O MOSQUITO DA DENGUE. QUE TAL FAZERMOS O MESMO NA SUA CASA? COM A AJUDA DE UM ADULTO,

PROCURE E CASO ACHEM LUGARES DA CASA ONDE PODE SER CRIADOUROS DO MOSQUITO ELIMINE-OS PARA QUE POSSAMOS COMBATÊ-LO E ACABAR COM A DENGUE. ENVIE UM ÁUDIO PARA A PROFESSORA FALANDO COMO FOI ESSA EXPERIÊNCIA.

**24/08/2021 – TERÇA - FEIRA**

### ATIVIDADE – COMO EVITAR A DENGUE

ABAIXO VOCÊS IRÃO VER UM CARTAZ ENSINANDO ATITUDES QUE PRECISAMOS TER PARA EVITAR QUE O AEADES AEGYPTI SE CRIE E CONTINUE TRANSMITINDO A DENGUE. A SEGUIR OUÇA A MÚSICA: TURMA DA MÔNICA CONTRA A DENGUE E DEPOIS ENCONTRE A LETRA INICIAL DA PALAVRA DENGUE E FIGURAS QUE COMEÇAM COM A MESMA LETRA.




LINK DA IMAGEM: [Turma da Mônica: Como evitar a DENGUE. - Aprender e Brincar](#)




LINK DA MÚSICA: <https://www.youtube.com/watch?v=vZgmsDT10E8>

|          |          |          |          |          |          |
|----------|----------|----------|----------|----------|----------|
| <b>D</b> | <b>E</b> | <b>N</b> | <b>G</b> | <b>U</b> | <b>E</b> |
|----------|----------|----------|----------|----------|----------|

1. OBSERVE A CENA:  
PINTA A INICIAL DO QUE A MONICA ESTA PERSEGUINDO.



2- PINTA AS FIGURAS COM A MESMA INICIAL.



LINK DA IMAGEM: <http://israelakotona.blogspot.com/2016/03/atividades-dengue.html>

**AOS FAMILIARES:** APÓS LER O CARTAZ E CONVERSAR COM A CRIANÇA SOBRE O ASSUNTO, AUXILIE NA REALIZAÇÃO DA ATIVIDADE ACIMA, MOSTRANDO PRIMEIRAMENTE A ESCRITA DA PALAVRA DENGUE, DESTACANDO A LETRA **D** E DEPOIS PEÇA QUE ELA FALE O NOME DAS FIGURAS E CASO FOR NECESSÁRIO, FALE PARA ELA QUAIS SE INICIAM COM A MESMA LETRA DA PALAVRA DENGUE E PEÇA QUE PINTE (ATIVIDADE IMPRESSA) OU ASSINALE (PRINT DA TELA) AS FIGURAS. ENVIE A FOTO DA ATIVIDADE PARA A PROFESSORA E SE POSSÍVEL, UM VÍDEO DA CRIANÇA REALIZANDO A ATIVIDADE.

**25/08/2021 – QUARTA - FEIRA**


### **ATIVIDADE – SINTOMAS DA DENGUE**

NO CARTAZ A SEGUIR, VAMOS CONHECER OS SINTOMAS PROVOCADOS PELA DENGUE E EM CASOS DE SINTOMAS COMO ESSES, DEVEMOS PROCURAR O MÉDICO. DEPOIS DE CONHECER OS SINTOMAS, VAMOS OBSERVAR E RESPONDER AS QUESTÕES DA ATIVIDADE ABAIXO.



LINK DA IMAGEM: [Projeto sobre a Dengue - Atividades - Mundinho da Criança \(mundinhodacrianca.net\)](http://Projeto sobre a Dengue - Atividades - Mundinho da Criança (mundinhodacrianca.net))





LINK DA IMAGEM: <https://www.ideiacriativa.org/2011/09/atividade-tematica-dengue.html>

#### **PERGUNTAS PARA SEREM TRABALHADAS NA ORALIDADE:**

- QUEM A MÔNICA ESTÁ PERSEGUINDO?
- O MOSQUITO QUE TRANSMITE A DENGUE É O....
- QUAIS SÃO OS SINTOMAS CAUSADOS PELA DENGUE?

**AOS FAMILIARES:** PEÇA PARA A CRIANÇA OBSERVAR A IMAGEM E RESGATAR OS CONTEÚDOS TRABALHADOS ATÉ AQUI PARA RESPONDER ÀS QUESTÕES ACIMA QUE SERÃO LIDAS POR UM ADULTO. SÓ A LEITURA DAS QUESTÕES SERÁ FEITA PARA ELA, MAS, A RESPOSTA DEVERÁ SER FORMULADA POR ELA. ENVIE UM ÁUDIO OU VÍDEO DO ADULTO PERGUNTANDO E DA CRIANÇA RESPONDENDO PARA A PROFESSORA.

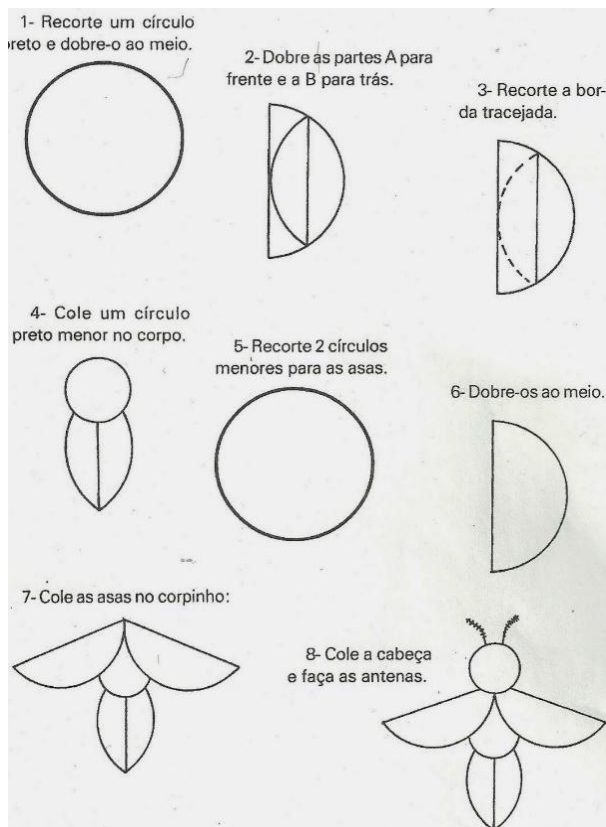
**26/08/2021 – QUINTA - FEIRA**

#### **ATIVIDADE – CARACTERÍSTICAS DO MOSQUITO**

NA FOTO ABAIXO, VEMOS O AEDES AEGYPTI, O MOSQUITO TRANSMISSOR DA DENGUE. QUAIS CARACTERÍSTICAS VOCÊ CONSEGUE OBSERVAR NELE? APÓS FALAR SOBRE ELAS, VAMOS FAZER UMA DOBRADURA DO MOSQUITO?



LINK DA IMAGEM: <https://ampost.com.br/amazonas/aleam-aprova-politica-estadual-de-prevencao-as-doencas-causadas-pelo-aedes-aegypti/>



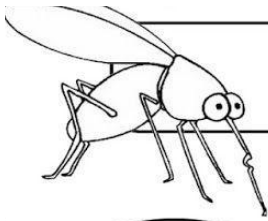
LINK DA IMAGEM: <https://www.espacoeducar.net/2016/05/dobradura-ou-origami-do-mosquito-aedes.html>

**AOS FAMILIARES:** CASO NÃO TENHAM PAPEL PRETO, A DOBRADURA PODERÁ SER FEITA COM O PAPEL QUE TIVEREM EM CASA E DEPOIS, A CRIANÇA PODERÁ PINTAR UTILIZANDO LÁPIS, GIZ OU TINTA NA COR PRETA. ENVIE FOTO DA ATIVIDADE PARA A PROFESSORA E, SE POSSÍVEL, UM VÍDEO DO MOMENTO DA REALIZAÇÃO.

**27/08/2021 – SEXTA – FEIRA**

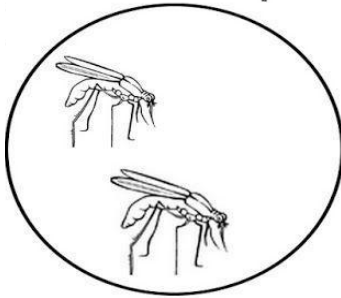
**ATIVIDADE – QUANTIDADE DE MOSQUITOS.**

**VAMOS CONTAR OS MOSQUITOS?**

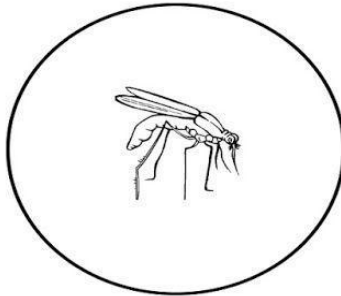


# TODOS CONTRA A DENGUE

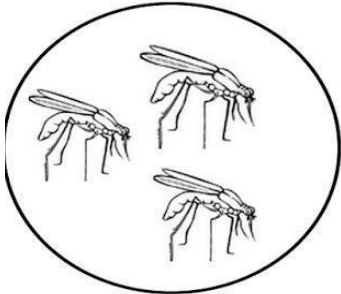
LIGUE AS QUANTIDADES.



1



2



3

CONTE QUANTOS MOSQUITOS AO TODO TEM DENTRO DOS CÍRCULOS, COLOQUE A RESPOSTA NO QUADRO AO LADO.

LINK DA IMAGEM: <https://www.pinterest.com/pin/616078424002327349/>

**AOS FAMILIARES:** AUXILIE A CRIANÇA PARA QUE ELA CONTE E ENCONTRE O NÚMERO CORRESPONDENTE A QUANTIDADE. NO FINAL ELA IRÁ CONTAR TODOS OS MOSQUITOS JUNTOS E ESCREVER O NÚMERO NO ÚLTIMO QUADRADINHO. CASO A CRIANÇA NÃO CONHEÇA O NÚMERO ESCREVA PARA QUE ELA COPIE. A ATIVIDADE TAMBÉM PODE SER FEITA COM O PRINT DA TELA PARA AS FAMÍLIAS QUE NÃO RETIRAM AS ATIVIDADES IMPRESSAS. ENVIE O REGISTRO PARA A PROFESSORA SEMPRE QUE POSSÍVEL DE VÍDEO DA CRIANÇA REALIZANDO A ATIVIDADE.

**30/08/2021 - SEGUNDA - FEIRA****ATIVIDADE** – ODS: OBJETIVOS DE DESENVOLVIMENTO SUSTENTÁVEL

ABAIXO VEMOS OS OBJETIVOS QUE PRECISAMOS ATINGIR PARA TER UM PLANETA MELHOR E ATÉ MESMO PARA A SOBREVIVÊNCIA DO NOSSO MUNDO. OBSERVE ENTRE AS IMAGENS QUAIS ESTÃO RELACIONADAS À ÁGUA E ESCOLHA UMA DELAS PARA REPRODUZIR O DESENHO:



LINK DA IMAGEM: [O que são Objetivos de Desenvolvimento Sustentável? - eCycle](#)

**AOS FAMILIARES:** OBSERVE JUNTO COM A CRIANÇA AS IMAGENS (NO LINK EMBAIXO DA IMAGEM TEM A EXPLICAÇÃO DE CADA ITEM) E DIZERES DE CADA UMA. DOIS OBJETIVOS ESTÃO DIRETAMENTE RELACIONADOS À ÁGUA DO PLANETA. DEPOIS QUE VOCÊ LER, ELA DEVERÁ IDENTIFICAR QUAIS SÃO E IRÁ ESCOLHER UM DESSES DOIS PARA REPRODUZIR O DESENHO A SUA MANEIRA. NÃO ESQUEÇA DE DEIXAR A CRIANÇA DESENHAR SOZINHA E ENVIE A FOTO DO DESENHO PARA A PROFESSORA.

**31/08/2021 – TERÇA - FEIRA****ATIVIDADE** – ODS 6: ÁGUA POTÁVEL E SANEAMENTO


ESSE OBJETIVO VISA ASSEGURAR A DISPONIBILIDADE DA ÁGUA, NÓS PODEMOS CONTRIBUIR COM ELE, UTILIZANDO A ÁGUA DE FORMA CONSCIENTE. A ÁGUA QUE CHEGA EM NOSSA CASA PRECISA PASSAR POR TRATAMENTO PARA QUE NÃO CAUSE DOENÇAS.





LINK DA IMAGEM: [Assegurar a disponibilidade da água: metas para alcançar o 6º objetivo dos ODS da ONU - eCycle](#)

NA HISTÓRIA ABAIXO VEMOS UMA SITUAÇÃO MUITO TRISTE E NO FINAL ALGUMAS GOTINHAS MORREM, VOCÊ SABE PORQUE? APÓS OUVIR A HISTÓRIA ENVIE UM ÁUDIO CONTANDO PARA A PROFESSORA.




LINK DA IMAGEM: <http://turmadamonica.uol.com.br/no-dia-do-meio-ambiente-msp-e-instituto-trata-brasil-se-unem-para-defender-saneamento/>

**AOS FAMILIARES:** ACESSE O LINK [Assegurar a disponibilidade da água: metas para alcançar o 6º objetivo dos ODS da ONU - eCycle](#) PARA CONHECER MELHOR O OBJETIVO 6 DA ODS OBJETIVO E CONVERSE COM A CRIANÇA EM UMA LINGUAGEM MAIS SIMPLES PARA QUE ELA ENTENDA SOBRE A IMPORTÂNCIA DE CONSUMIRMOS ÁGUA DE QUALIDADE.

**01/09/2021 – QUARTA - FEIRA**

**ATIVIDADE** – JOGO DA MEMÓRIA ODS

VAMOS APRENDER UM POUCO MAIS NOS DIVERTINDO? ACESSE O LINK ABAIXO E ENCONTRE OS PARES NO JOGO DA MEMÓRIA - SUSTENTABILIDADE.



LINK DO JOGO: <https://wordwall.net/play/20118/407/141>

**AOS FAMILIARES:** AUXILIE A CRIANÇA ACESSANDO O LINK E ELA DEVERÁ JOGAR SOZINHA APÓS ESSE ACESSO. ENVIE UM VÍDEO PARA A PROFESSORA DESSE MOMENTO, MAS, CASO NÃO SEJA POSSÍVEL, ENVIE O PRINT DA TELA COM O RESULTADO FINAL.

**02/09/2021 – QUINTA - FEIRA**

**ATIVIDADE** – ÁGUA POTÁVEL E SANEAMENTO BÁSICO

VAMOS ASSISTIR O VÍDEO A SEGUIR QUE FALA SOBRE ESSE ASSUNTO TÃO IMPORTANTE QUE ESTAMOS ESTUDANDO. DEPOIS DESENHE COMO FICOU A CIDADE NO FINAL DA HISTÓRIA.



LINK DO VÍDEO: [Criando Juntos 242 | Objetivo 6: A Água Potável e o Saneamento - Cuidando da Água \(ONU\) - YouTube](#)

**AOS FAMILIARES:** ASSISTA O VÍDEO COM A CRIANÇA E OBSERVE COM ATENÇÃO JUNTO COM ELA AS CENAS QUE APARECEM. CONVERSE SOBRE O QUE ACONTECEU NA CIDADE E OS PROBLEMAS QUE CAUSOU NA VIDA DAS PESSOAS COMPARANDO COM A NOSSA VIDA REAL. ENVIE FOTO DO DESENHO FEITO PELA CRIANÇA PARA A PROFESSORA.

**03/09/2021 – SEXTA – FEIRA**

**ATIVIDADE – INDEPENDÊNCIA DO BRASIL**

NA PRÓXIMA TERÇA-FEIRA (07/09) COMEMORAMOS A INDEPENDÊNCIA DO BRASIL, O PAÍS ONDE MORAMOS E DEVEMOS SEMPRE VALORIZAR. VAMOS OUVIR A SEGUIR O HINO NACIONAL E EM SEGUIDA VAMOS PINTAR A BANDEIRA E ESCREVER O NOME DO NOSSO PAÍS.



LINK DO HINO: [HINO NACIONAL BRASILEIRO PARA CRIANÇAS EM IDADE ESCOLAR - YouTube](#)

## Hino Nacional Brasileiro

Letra de Joaquim Osório Duque Estrada  
Música de Francisco Manuel da Silva

I

Ouviram do ipiranga as margens plácidas  
De um povo heróico o brado retumbante,  
E o sol da liberdade, em raios fúlgidos,  
Brilhou no céu da pátria nesse instante.  
Se o penhor dessa igualdade  
Conseguimos conquistar com braço forte,  
Em teu seio, ó liberdade,  
Desafia o nosso peito a própria morte!

Ó pátria amada,  
Idolatrada,  
Salve! salve!

Brasil, um sonho intenso, um raio vívido  
De amor e de esperança à terra desce,  
Se em teu formoso céu, risonho e límpido,  
A imagem do cruzado respandece.  
Gigante pela própria natureza,  
És belo, és forte, impávido colosso,  
E o teu futuro espelha essa grandeza.

Terra adorada,  
Entre outras mil,  
És tu, Brasil,  
Ó pátria amada!  
Dos filhos deste solo és mãe gentil,  
Pátria amada,  
Brasil!

II

Deitado eternamente em berço esplêndido,  
Ao som do mar e à luz do céu profundo,  
Fulguras, ó Brasil, florão da América,  
Iluminado ao sol do novo mundo!  
Do que a terra mais garrida,  
Teus risonhos, lindos campos têm mais flores:  
"Nossos bosques tem mais vida,"  
"Nossa vida" no teu seio "mais amores".

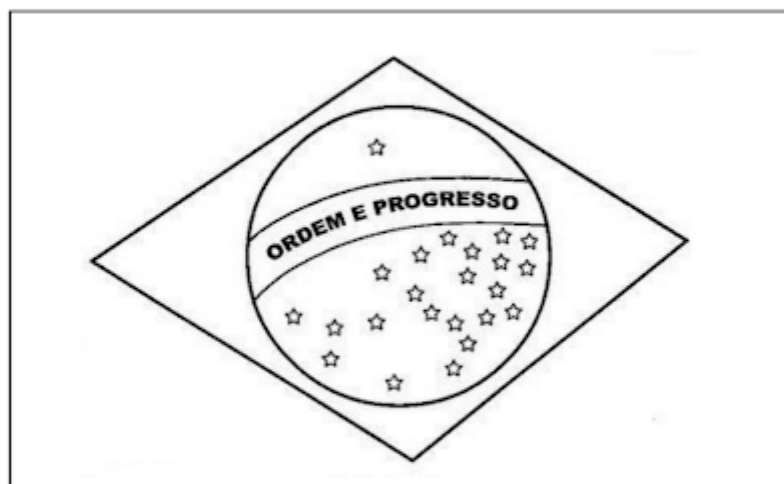
Ó pátria amada,  
Idolatrada,  
Salve! salve!

Brasil, de amor eterno seja símbolo  
O lábaro que ostentas estrelado,  
E diga o verde-louro dessa flâmula  
-Paz no futuro e glória no passado.  
Mas, se ergues da justiça a clava forte,  
Verás que um filho teu não foge à luta,  
Nem teme, quem te adora, a própria morte.

Terra adorada,  
Entre outras mil,  
És tu, Brasil,  
Ó pátria amada!  
Dos filhos deste solo és mãe gentil,  
Pátria amada,  
Brasil!



AMORI PINTE BEM BEM BONITO A BANDEIRA DA  
NOSSA PÁTRIA



AGORA RECORTE LETRAS DE JORNAIS E/OU REVISTAS  
E COLE FORMANDO O NOME DA NOSSA PÁTRIA.

|   |   |   |   |   |   |
|---|---|---|---|---|---|
| B | R | A | S | I | L |
|   |   |   |   |   |   |

LINK DA IMAGEM: [Atividades Semana da Pátria - A Arte de Ensinar e Aprender](#)

**AOS FAMILIARES:** APÓS OUVIR O HINO, APRESENTE A BANDEIRA FALANDO DAS CORES PARA A CRIANÇA E DEPOIS MOSTRE A ESCRITA DA PALAVRA NOMEANDO AS LETRAS QUE A COMPÕE. NO FINAL, PEÇA PARA A CRIANÇA ENCONTRAR AS LETRAS EM REVISTAS, JORNAIS, ENCARTES DE SUPERMERCADO OU EMBALAGENS VAZIAS E MONTAR A PALAVRA OBSERVANDO O MODELO. ENVIE O REGISTRO DA ATIVIDADE PARA A PROFESSORA.