



E.M.E.I.E.F JARDIM ADELAIDE

PLANEJAMENTO JDII A E B- PROFESSORAS LÍGIA E VANDRÉA

SEMANA DE 08/09 À 10/09/2021

TEMA: PROJETO GOTA D' ÁGUA(PCJ)

DIA: 08/09 – QUARTA-FEIRA



Link do vídeo: <https://www.youtube.com/watch?v=JbFETcnE5fE>

A ÁGUA É FONTE DA VIDA. É UM RECURSO NATURAL ESSENCIAL, SEJA COMO COMPONENTE BIOQUÍMICO DE SERES VIVOS, COMO MEIO DE VIDA DE VÁRIAS ESPÉCIES VEGETAIS E ANIMAIS, COMO ELEMENTO REPRESENTATIVO DE VALORES SOCIAIS E CULTURAIS E ATÉ COMO FATOR DE PRODUÇÃO DE VÁRIOS BENS DE CONSUMO FINAL E INTERMEDIÁRIO.

Retirado de: <http://brasildasaguas.com.br/educacional/a-importancia-da-agua/>

VOCES JÁ PENSARAM O QUANTO A ÁGUA É ESSENCIAL EM NOSSO COTIDIANO? UTILIZAMOS A ÁGUA PRATICAMENTE EM TUDO NAS NOSSAS VIDAS, DESDE A HORA QUE ACORDAMOS ATÉ A HORA QUE VAMOS DORMIR. APÓS ASSISTIR O VÍDEO ENVIE UM ÁUDIO PARA SUA PROFESSORA DIZENDO EM QUAIS SITUAÇÕES VOCÊ E SUA FAMÍLIA FAZEM USO DA ÁGUA EM SEU DIA.

DIA: 09/09 – QUINTA-FEIRA

POR ISSO É TÃO IMPORTANTE ECONOMIZAR, PARA QUE O NOSSO PLANETA NÃO FIQUE SEM ÁGUA. FAÇA UM X NAS ATITUDES INCORRETAS E PINTE AS CORRETAS.




Imagem retirada de: <https://br.pinterest.com/pin/615233999083389602/>

DIA: 10/09 – SEXTA- FEIRA



Link do vídeo: <https://www.youtube.com/watch?v=9aLnFAH6Ta4>

QUE TAL TENTAR FAZER UM AQUÁRIO SEM UTILIZAR ÁGUA E REAPROVEITANDO MATERIAIS QUE TEMOS EM CASA? COLOQUEI UM

VÍDEO COMO SUGESTÃO PARA CONFECCIONAR UM AQUÁRIO QUE FIQUE COMO EXPOSIÇÃO PARA CRIANÇA POIS SE NÃO CUIDARMOS DA ÁGUA DO NOSSO PLANETA SÓ VEREMOS ANIMAIS EM IMAGENS COLORIDAS, A ÁGUA É ESSENCIAL TAMBÉM PARA A VIDA DOS BICHOS.

NÃO SE ESQUEÇAM DE ENVIAR FOTOS, VÍDEOS OU ÁUDIOS DAS ATIVIDADES PARA A PROFESSORA.

E.M.E.I.E.F JARDIM ADELAIDE

PLANEJAMENTO JDII A E B- PROFESSORAS LÍGIA E VANDRÉA

SEMANA DE 13/09 À 17/09/2021

TEMA: CONVÍVIO SOCIAL

DIA: 13/09 SEGUNDA – FEIRA



Link do vídeo: https://www.youtube.com/watch?v=dIXRZ_sE500

APÓS ASSISTIR AO VÍDEO CONVERSE COM SEUS FAMILIARES E ENVIE UM ÁUDIO PARA SUA PROFESSORA CONTANDO O QUE DEVEMOS FAZER QUANDO SEM QUERER FOMOS DESRESPEITOSOS OU MACHUCAMOS ALGUÉM, MOSTRANDO QUE TEMOS EDUCAÇÃO E BOAS MANEIRAS DE CONVIVÊNCIA.

DIA: 14/09 – TERÇA- FEIRA



Link do vídeo: <https://www.youtube.com/watch?v=wmNnzKOOuA0>

BOAS MANEIRAS

Devemos ser crianças bem educadas.
Diga sempre: Bom-dia! Boa-noite! Parabéns! Com licença! Como vai?
Atê logo! Por favor!

Docinho,
Vamos pintar os quadrinhos das cenas abaixo de
acordo com o que se pede.



Azul = Como vai?

Amarelo = Parabéns!

Verde = Boa-noite!

Vermelho = Até logo!



Professor: Estimule as boas maneiras na sala de aula.

"Sua educação é o exemplo da sala!"

6

Imagem retirada de: <https://br.pinterest.com/pin/71916925288914756/>

DIA: 15/09 – QUARTA- FEIRA



Link do vídeo: <https://www.youtube.com/watch?v=FH4EDYF1frI>

APÓS ASSISTIR O VIDEO VAMOS EXERCITAR UM POQUINHO DE BOAS MANEIRAS.

PARTICIPAR E COLABORAR

Devemos colaborar com os outros, ajudar a mamãe em casa e ajudar a professora na sala de aula.

Colaborar é muito importante.

Coleguinha,
Marque com um **X** as crianças que estão ajudando a mamãe e a professora.




Imagem retirada de: https://www.espacoeducar.net/2016/10/atividades-para-educacao-infantil_85.html

DIA: 16/09 – QUINTA FEIRA



Link do vídeo: <https://www.youtube.com/watch?v=pGBg2vArQcw>

APÓS ASSISTIR O VÍDEO ENVIE UM ÁUDIO PARA SUA PROFESSORA DIZENDO O QUE MAIS GOSTA DE FAZER QUANDO ESTÁ COM SEUS AVÓS.

DIA: 17/09 – SEXTA- FEIRA



Link do vídeo: <https://www.youtube.com/watch?v=dgSanOdW4lw>

APÓS ASSISTIR AO VÍDEO ME CONTE COMO ESTÁ SEU CORAÇÃOZINHO HOJE, MONTANDO O ROSTO DO BONECO DE ACORDO COM AS EXPRESSÕES DO DESENHO.

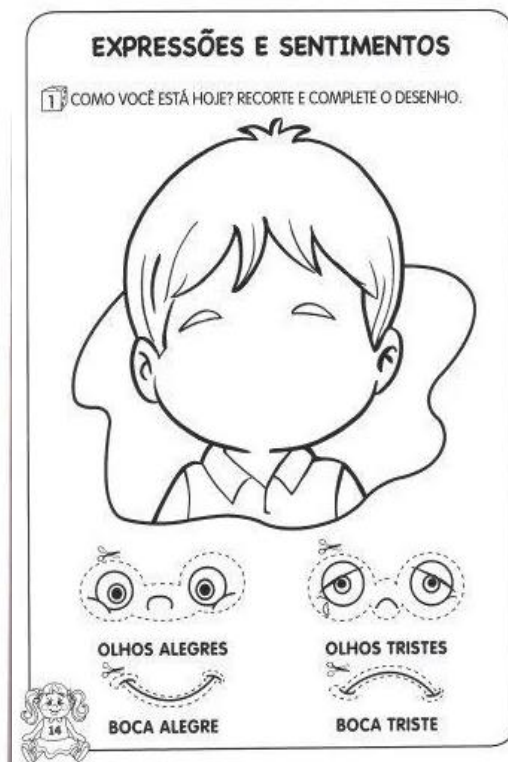


Imagem retirada de: <https://br.pinterest.com/pin/571112796499475111/>

NÃO SE ESQUEÇAM DE ENVIAR FOTOS, VÍDEOS OU ÁUDIOS DAS ATIVIDADES PARA A PROFESSORA.