



**E.M.E.I.E.F. JARDIM ADELAIDE**  
**TURMAS: MINI-GRUPO E MATERNAL**

**OLÁ FAMÍLIA!**

ESPERAMOS QUE CONTINUEM BEM E APROVEITANDO BASTANTE AS PROPOSTAS DE VIVÊNCIAS COM AS CRIANÇAS. NESSE PLANEJAMENTO, TRAZEMOS MAIS UM BLOCO DE ATIVIDADES COM O FIRME PROPÓSITO DE MANTER O VÍNCULO DAS CRIANÇAS COM A ESCOLA E PROPORCIONAR MOMENTOS LÚDICOS NA INTERAÇÃO ENTRE PAIS E FILHOS. SENDO ASSIM, O TEMA DO BLOCO É: ***BULLYING E MEIOS DE TRANSPORTES.***

BEM-VINDOS AO BLOCO DE PROPOSTAS LÚDICAS, ELE ESTÁ RECHEADO DE MUITA APRENDIZAGEM E DIVERSÃO.



**É IMPORTANTE REGISTRAR POR MEIO DE FOTOS E VÍDEOS ESSES MOMENTOS DE ATIVIDADES EM FAMÍLIA E ENVIAR PARA AS PROFESSORAS.**

Imagem disponível em:  
<https://oespacoeducar.com.br/>

**PROFESSORAS: LALINE E LUCINÉIA**  
**EDUCADORES (AS): CÁSSIA, SOLANGE, THIAGO E VANESSA.**

SEMANA, 20 A 24 DE SETEMBRO DE 2021.



**SEGUNDA-FEIRA - 20/09/2021**

**ATIVIDADE:** OUVINDO A HISTÓRIA

**AOS FAMILIARES:** LEIAM A HISTÓRIA “APELIDO NÃO TEM COLA” DE REGINA OTERO E REGINA RENNÓ, QUE SERÁ ENVIADA JUNTO COM AS ATIVIDADES IMPRESSAS E EM PDF NO CANAL DE COMUNICAÇÃO DA TURMA.

**LINK:** <https://educandar.files.wordpress.com/2012/05/nal-apelido-nc3a3o-tem-cola.pdf>

**TERÇA-FEIRA - 21/09/2021**

**ATIVIDADE:** NADA DE APELIDOS

**AOS FAMILIARES:** ASSISTIR AO VÍDEO JUNTO COM A CRIANÇA E EM SEGUIDA CONVERSAR COM ELA SOBRE O ASSUNTO.

**LINK:** [Turma da Mônica - Respeito e Tolerância](#)

**FAÇA UM TRAÇO NA IMAGEM AO LADO, POIS NÃO DEVEMOS PÔR APELIDOS NO COLEGUINHA.**



**QUARTA-FEIRA - 22/09/2021**

**ATIVIDADE:** SOMOS TODOS DIFERENTES

**AOS FAMILIARES:** LEIAM O GIBI ABAIXO PARA A CRIANÇA





**LINK:** [Turma da Mônica - Inclusão](#)

**BRINCADEIRA CANTADA:** SENTADOS NO CHÃO E EM CÍRCULO, TODOS VÃO CANTAR A MÚSICA (LETRA ABAIXO), ENQUANTO UMA PESSOA QUE ESTÁ EM PÉ CORRE EM VOLTA COM UM PEDAÇO DE PANO NA MÃO. QUANDO A MÚSICA ACABAR, A PESSOA EM PÉ PÕE O PANINHO ATRÁS DE ALGUÉM QUE ESTÁ SENTADA. EM SEGUIDA, A PESSOA QUE PEGOU O PANO LEVANTA E COMEÇA A BRINCADEIRA TUDO DE NOVO.

*Corre cotia  
Na casa da tia  
Corre cipó  
Na casa da vó  
Lencinho na mão  
Caiu no chão*



**SEXTA-FEIRA - 24/09/2021**

**ATIVIDADE:** HORA DA HISTÓRIA

**AOS FAMILIARES:** A PROFESSORA IRÁ ENVIAR O VÍDEO NO QUAL ELA CONTA A HISTÓRIA “**A TARTARUGA INFELIZ**” DE THEREZINHA CASASANTA. A MESMA PODE SER ACESSADA EM [Tartaruga infeliz](#).





SEMANA, 27 DE SETEMBRO A 01 DE OUTUBRO DE 2021.

## MEIOS DE TRANSPORTE

Meios de transporte são as formas que as pessoas utilizam para ir de um local a outro, para transportar cargas, alimentos, entre outras coisas. Quem mora nas grandes cidades, por exemplo, utiliza o carro, o ônibus, o metrô.

27/09/2021 – SEGUNDA-FEIRA.

**ATIVIDADE:** MEIOS DE TRANSPORTE

ASSISTIR, DANÇAR E CANTAR A MÚSICA DO VÍDEO “MEIOS DE TRANSPORTE”.

**AOS FAMILIARES:** COLOCAR O VÍDEO PARA A CRIANÇA ASSISTIR E ESTIMULÁ-LA A DANÇAR E CANTAR A MÚSICA.

**VÍDEO:** <https://www.youtube.com/watch?v=nDwaqX2LJW4>

ENVIE UMA FOTO OU VÍDEO DESSE MOMENTO PARA A PROFESSORA.



28/09/2021 – TERÇA-FEIRA.

O transporte aquático é o movimento de pessoas e mercadorias pelos mares, oceanos, lagos, rios através de navios, barcos, balsas, etc.

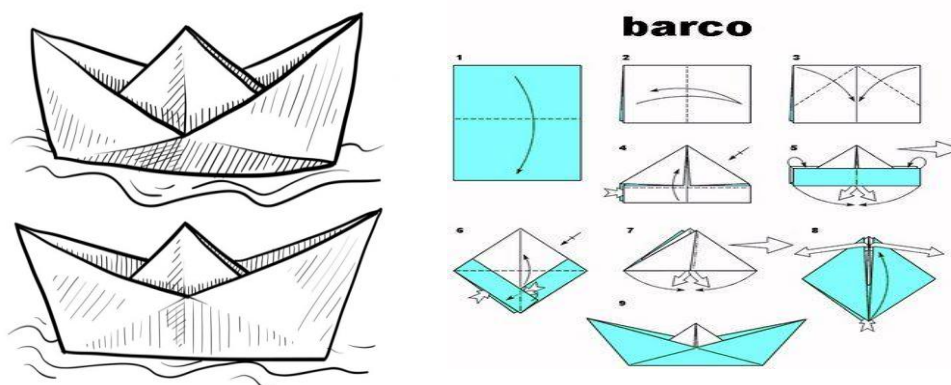
**ATIVIDADE:** TRANSPORTE AQUÁTICO

CONFECCIONAR UM BARQUINHO DE PAPEL E BRINCAR COM ELE EM UMA BACIA COM ÁGUA.

**AOS FAMILIARES:** AUXILIAR A CRIANÇA NA CONFECÇÃO DO BARQUINHO E NA HORA DE BRINCAR. PARA ISSO VOCÊS PRECISARÃO DE UMA FOLHA DE SULFITE OU UM PAPEL FIRME E DE UMA BACIA COM ÁGUA.

**VÍDEO:** <https://www.youtube.com/watch?v=rFZLrI016Bg>

ENVIE O VÍDEO OU O ÁUDIO DA CONVERSA PARA A PROFESSORA.



29/09/2021 – QUARTA-FEIRA.


Os meios de transportes terrestres são os mais utilizados pelo homem. São vistos, principalmente, com os tipos rodoviários, isto é, aqueles que utilizam de estradas, ruas e rodovias, como os carros, os ônibus, os caminhões e alguns outros. Além desses, existem também os transportes ferroviários, como os trens e os metrô.

**ATIVIDADE:** TRANSPORTE TERRESTRE

RECORTAR DE JORNAIS OU REVISTAS UM MEIO DE TRANSPORTE TERRESTRE (CARRO, MOTO, TREM, BICICLETA, ÔNIBUS...), COLAR NA FOLHA EM BRANCO E DESENHAR O QUE FALTA (ÁRVORE, RUA, CASA, PAÍSALEM, SOL, NUVEM, ENTRE OUTROS).

**AOS FAMILIARES:** AUXILIAR A CRIANÇA NA HORA DE RECORTAR E COLAR O MEIO DE TRANSPORTE E ORIENTAR NA HORA DE DESENHAR.

ENVIE UMA FOTO OU VÍDEO DESSE MOMENTO PARA A PROFESSORA.



30/09/2021 – QUINTA-FEIRA.

Transporte aéreo é o movimento de pessoas ou mercadorias pelo ar. É considerado o meio de transporte mais rápido e sofisticado do mundo. Além dos aviões, o transporte aéreo também pode ser feito em helicópteros ou balões.

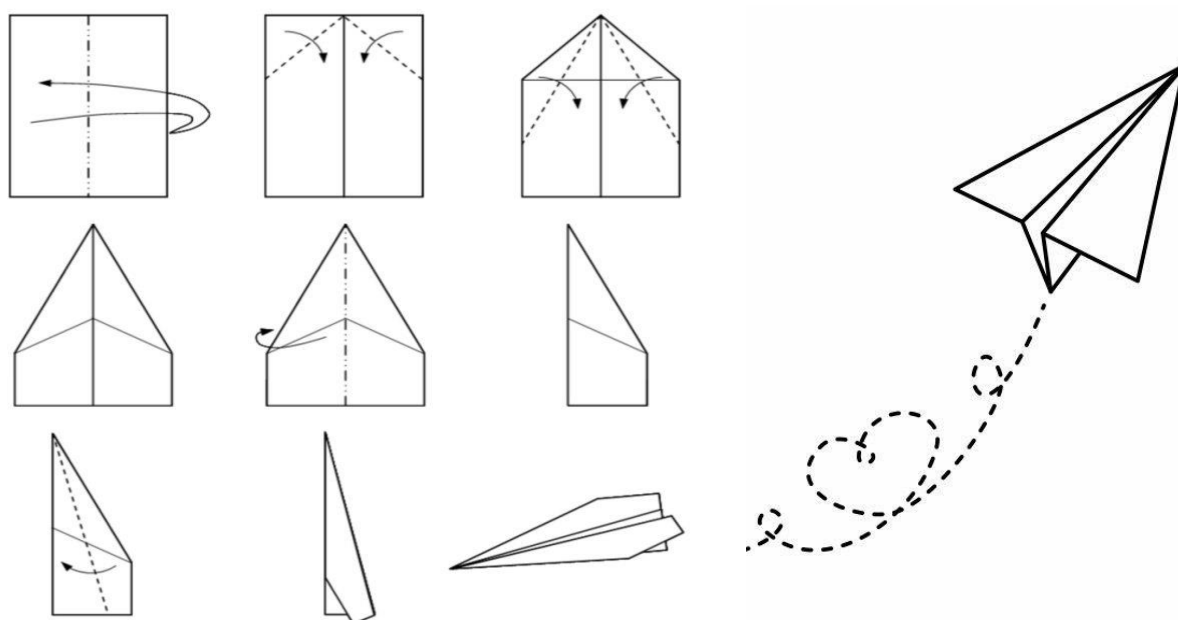
**ATIVIDADE:** TRANSPORTE ÁEREO

CONFECCIONAR UM AVIÃO DE PAPEL E BRINCAR COM ELE (EM UM LOCAL ABERTO DE PREFERÊNCIA). PRIMEIRO, COM O GIZ DE CERA OU LÁPIS DE COR, PINTE UMA FOLHA DE SULFITE, DE FORMA QUE ELA FIQUE BEM COLORIDA.

**AOS FAMILIARES:** AUXILIAR A CRIANÇA NA CONFECÇÃO DO AVIÃOZINHO DE PAPEL E NA HORA DE BRINCAR. PARA ISSO VOCÊS PRECISARÃO DE UMA FOLHA DE SULFITE OU FOLHA DE REVISTA, GIZ DE CERA OU LÁPIS DE COR.

**VÍDEO:** <https://www.youtube.com/watch?v=cMKKwx9UvkE>

**ENVIE UMA FOTO OU VÍDEO DESSE MOMENTO PARA A PROFESSORA.**





01/10/2021 – SEXTA-FEIRA.

**ATIVIDADE:** HORA DE ATRAVESSAR A RUA  
ASSISTIR, DANÇAR E CANTAR A MÚSICA DO VÍDEO  
“COMO ATRAVESSAR A RUA”, RECORTAR O QUEBRA-CABEÇA E  
MONTÁ-LO. **AOS FAMILIARES:** COLOCAR O VÍDEO PARA A CRIANÇA  
ASSISTIR E ESTIMULÁ-LA A DANÇAR E CANTAR A MÚSICA, AJUDÁ-LA A  
RECORTAR O QUEBRA-CABEÇA.

**VÍDEO:** <https://www.youtube.com/watch?v=ER-moO7AVEc>

**ENVIE UMA FOTO OU VÍDEO DESSE MOMENTO PARA A PROFESSORA.**

